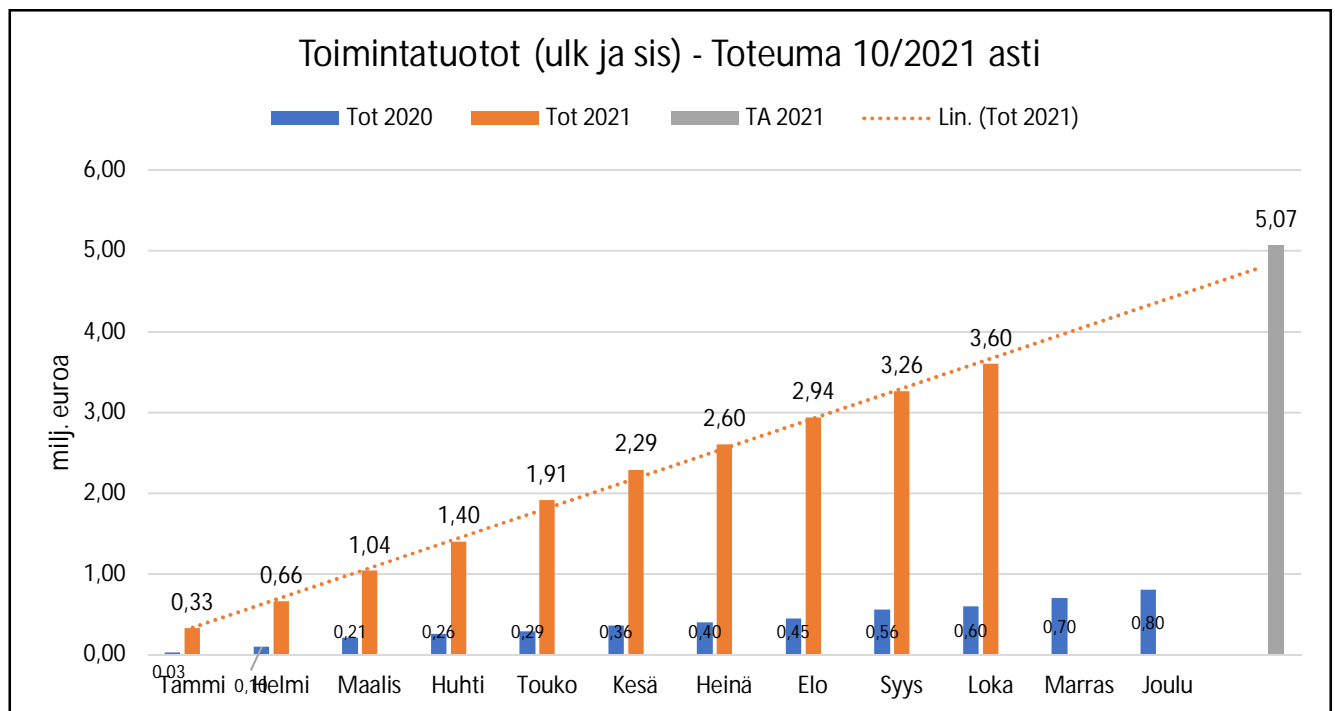
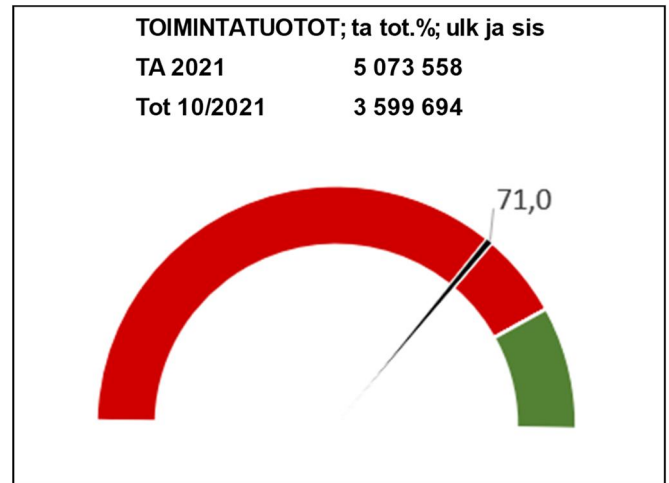


RAKENNUS- JA YMPÄRISTÖLAUTAKUNTA
Toimintatuotot (ulk ja sis) - Toteuma 10/2021
asti

(milj euroa)

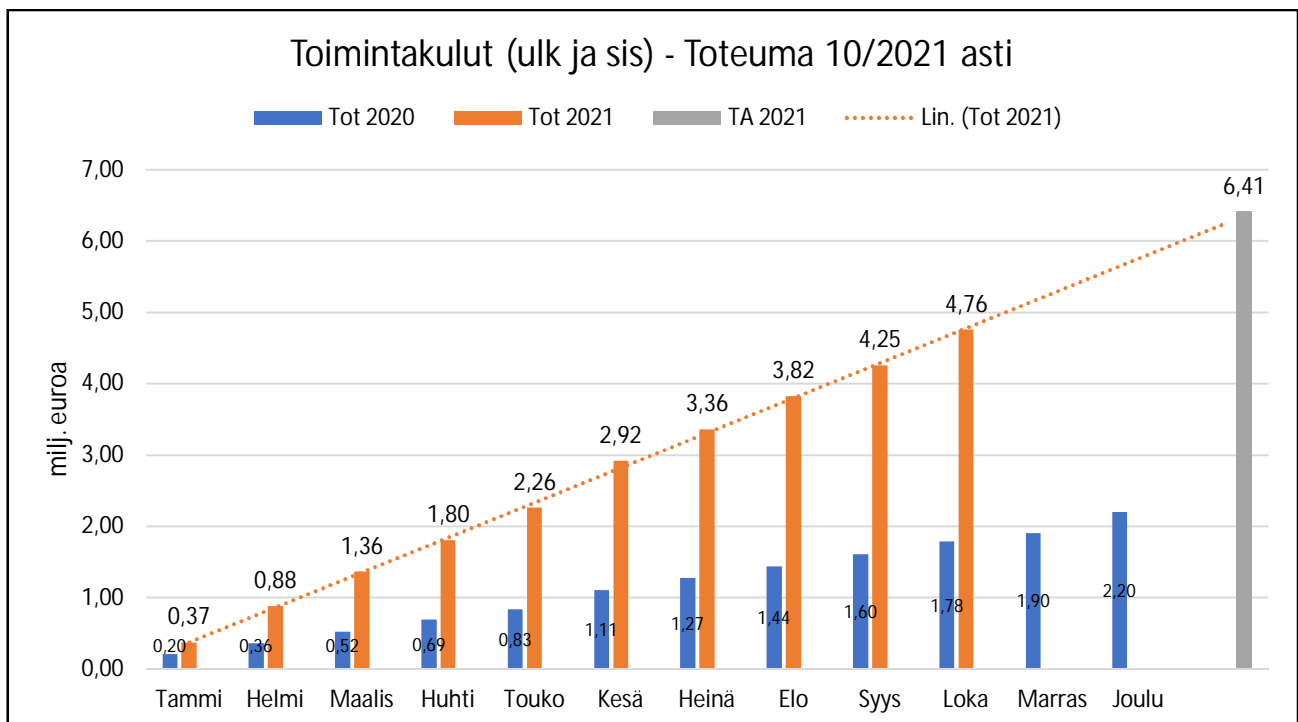
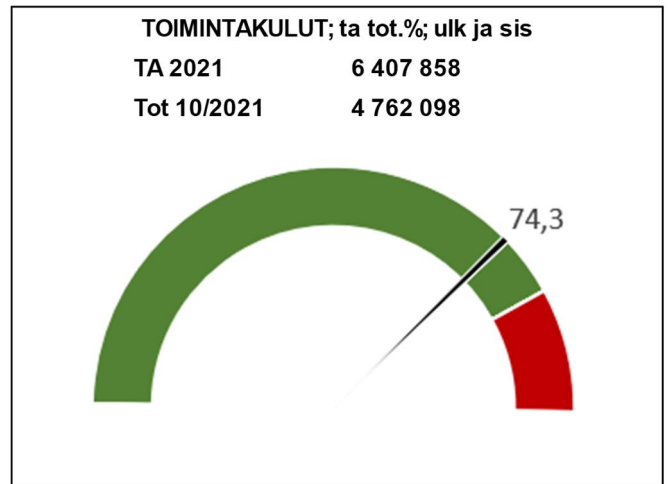
	Tot 2020	kk-tot 2021	Tot 2021	TA 2021
Tammi	0,03	0,33	0,33	
Helmi	0,10	0,33	0,66	
Maalis	0,21	0,38	1,04	
Huhti	0,26	0,36	1,40	
Touko	0,29	0,51	1,91	
Kesä	0,36	0,38	2,29	
Heinä	0,40	0,32	2,60	
Elo	0,45	0,33	2,94	
Syys	0,56	0,32	3,26	
Loka	0,60	0,34	3,60	
Marras	0,70			
Joulu	0,80			
				5,07



RAKENNUS- JA YMPÄRISTÖLAUTAKUNTA
Toimintakulut (ulk ja sis)- Toteuma 10/2021
asti

(milj euroa)

	Tot 2020	kk-tot 2021	Tot 2021	TA 2021
Tammi	0,20	0,37	0,37	
Helmi	0,36	0,51	0,88	
Maalis	0,52	0,48	1,36	
Huhti	0,69	0,44	1,80	
Touko	0,83	0,46	2,26	
Kesä	1,11	0,65	2,92	
Heinä	1,27	0,44	3,36	
Elo	1,44	0,46	3,82	
Syys	1,60	0,43	4,25	
Loka	1,78	0,50	4,76	
Marras	1,90			
Joulu	2,20			
				6,41

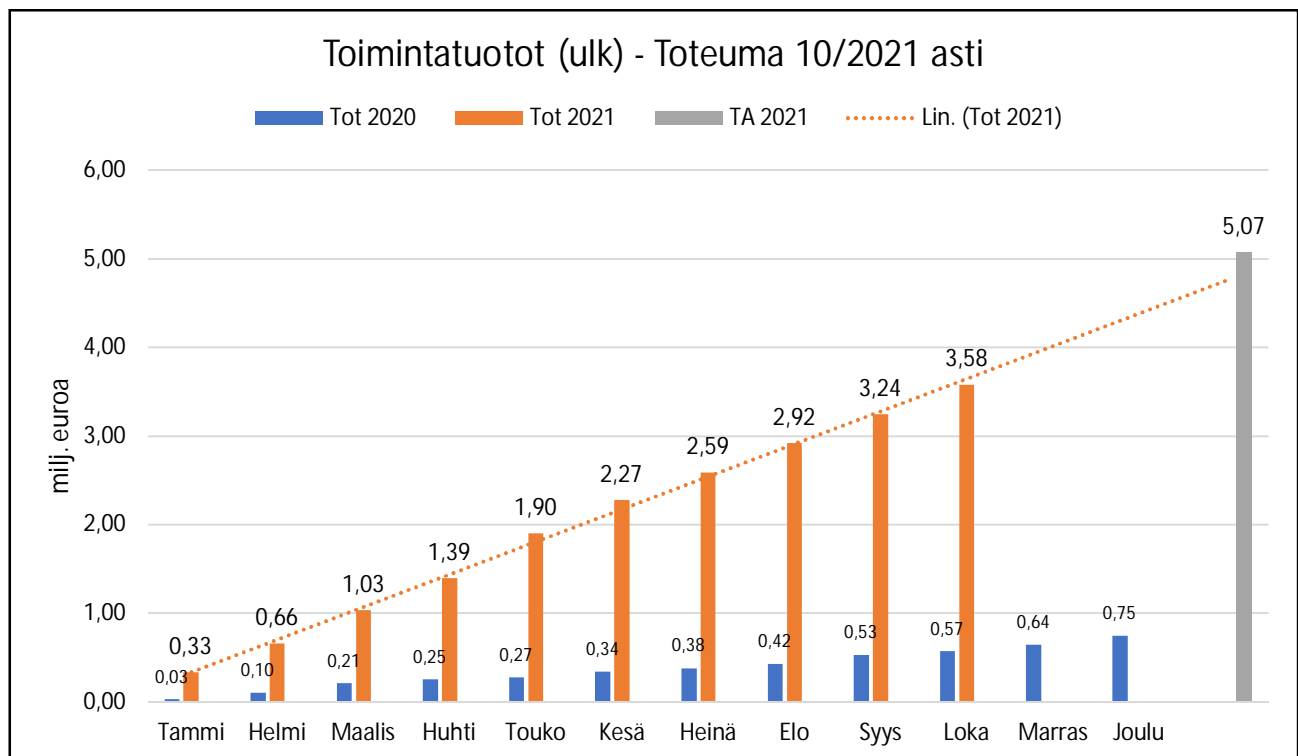
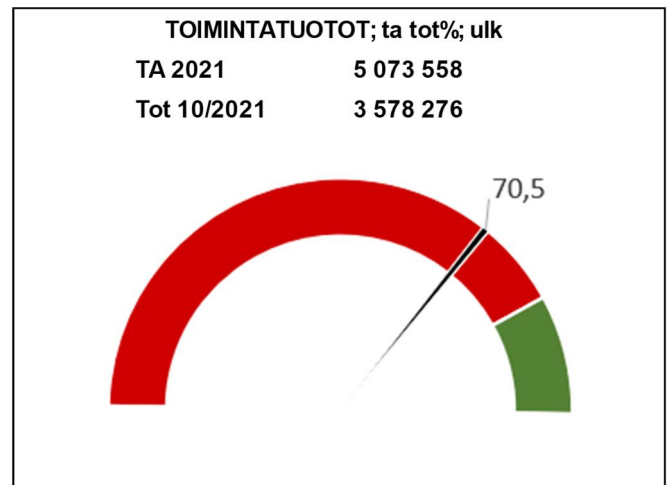


RAKENNUS- JA YMPÄRISTÖLAUTAKUNTA

Toimintatuotot - Toteuma 1-10/2021 ulk.

(milj euroa)

	Tot 2020	kk-tot 2021	Tot 2021	TA 2021
Tammi	0,03	0,33	0,33	
Helmi	0,10	0,33	0,66	
Maalis	0,21	0,37	1,03	
Huhti	0,25	0,36	1,39	
Touko	0,27	0,51	1,90	
Kesä	0,34	0,37	2,27	
Heinä	0,38	0,32	2,59	
Elo	0,42	0,33	2,92	
Syys	0,53	0,32	3,24	
Loka	0,57	0,34	3,58	
Marras	0,64			
Joulu	0,75			
				5,07

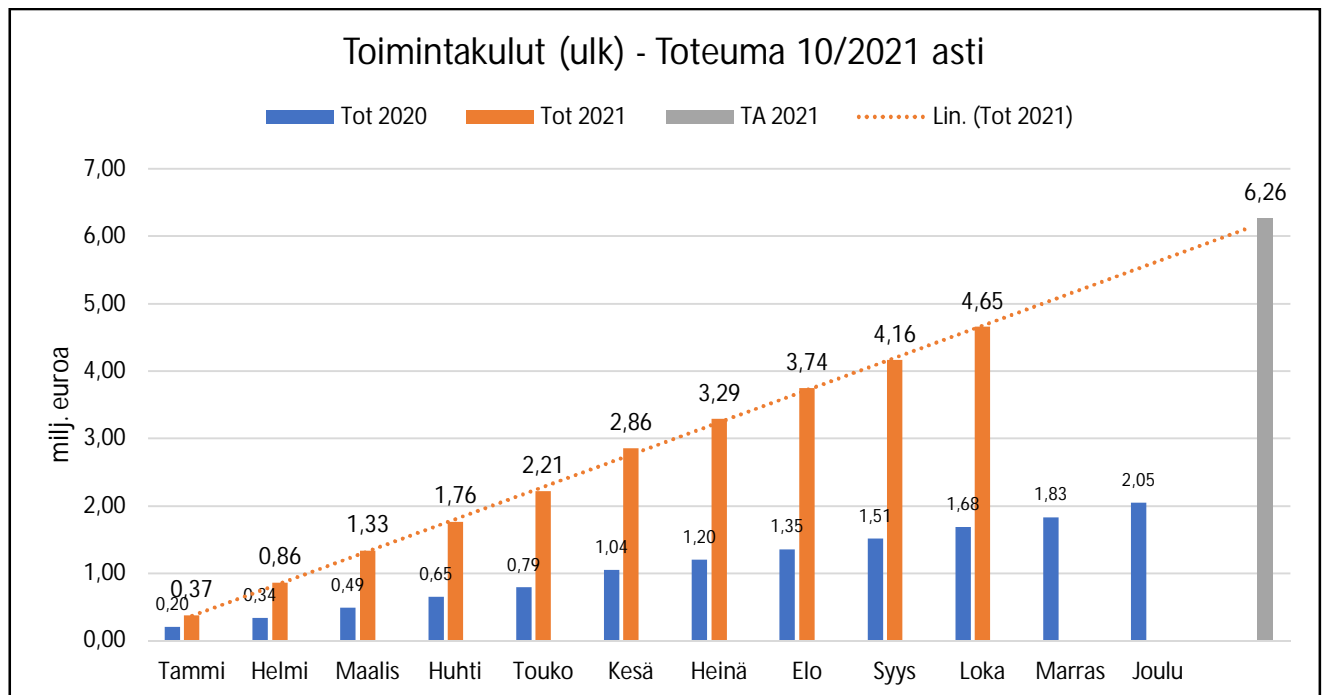
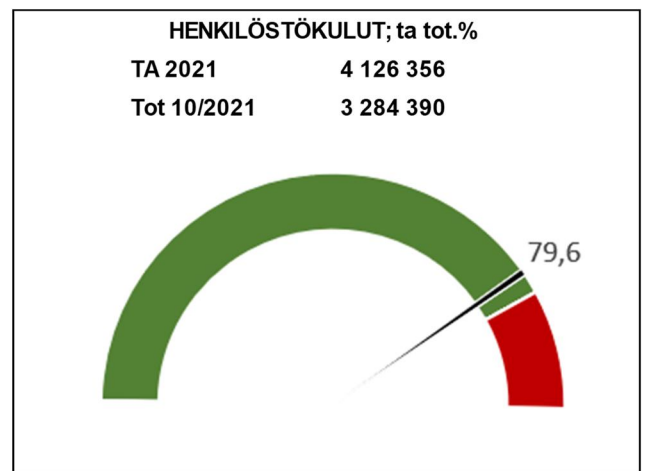
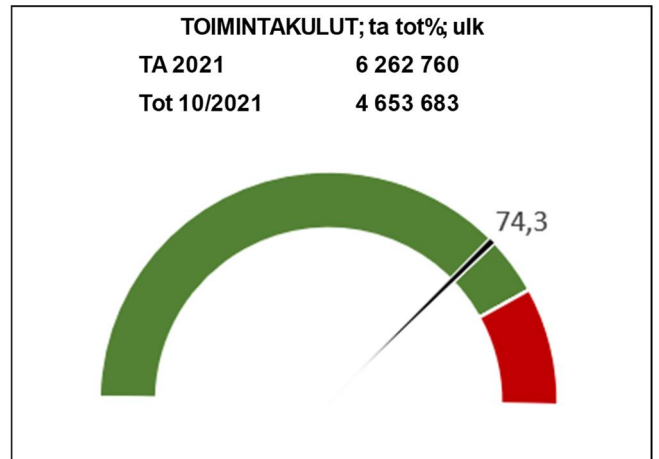


RAKENNUS- JA YMPÄRISTÖLAUTAKUNTA

Toimintakulut - Toteuma 1-10/2021 ulk.

(milj euroa)

	Tot 2020	kk-tot 2021	Tot 2021	TA 2021
Tammi	0,20	0,37	0,37	
Helmi	0,34	0,49	0,86	
Maalis	0,49	0,47	1,33	
Huhti	0,65	0,43	1,76	
Touko	0,79	0,45	2,21	
Kesä	1,04	0,64	2,86	
Heinä	1,20	0,43	3,29	
Elo	1,35	0,45	3,74	
Syys	1,51	0,42	4,16	
Loka	1,68	0,49	4,65	
Marras	1,83			
Joulu	2,05			
				6,26



Tuloslaskelma €/ ulkoiset
Tammikuu-Lokakuu 2021
Vastuualue: 7000, 7005, 7100, 7200, 7300, 7400

7000 Rakennus ja ymp.valvonta	Ta	Toteutunut 2021	Jäljellä	Tot% Ta/Tot	TP2020
Toimintatuotot	0	0	0	0,0	8 940
Myyntituotot	0	0	0	0,0	8 940
Toimintakulut	-119 784	-14 275	-105 509	11,9	-210 281
Henkilöstökulut	-105 834	-6 239	-99 595	5,9	-198 110
Palkat ja palkkiot	-89 461	-6 220	-83 241	7,0	-165 898
Henkilösivukulut	-16 373	-19	-16 354	0,1	-32 213
Eläkekulut	-13 544	-18	-13 526	0,1	-26 386
Muut henkilösivukulut	-2 829	-2	-2 827	0,1	-5 827
Palvelujen ostot	-11 650	-7 669	-3 981	65,8	-12 041
Aineet, tarvikkeet ja tavarat	0	-342	342	*****	-112
Muut toimintakulut	-2 300	-24	-2 276	1,1	-18
Toimintakate	-119 784	-14 275	-105 509	11,9	-201 341
Vuosikate	-119 784	-14 275	-105 509	11,9	-201 341
Tilikauden tulos	-119 784	-14 275	-105 509	11,9	-201 341
Tilikauden ylijäämä (alij.)	-119 784	-14 275	-105 509	11,9	-201 341
7005 Rakennusvalvonta	Ta	Toteutunut 2021	Jäljellä	Tot% Ta/Tot	TP2020
Toimintatuotot	350 121	379 763	-29 642	108,5	466 047
Myyntituotot	5 000	6 410	-1 410	128,2	4 285
Maksutuotot	345 000	368 535	-23 535	106,8	454 460
Tuet ja avustukset	121	4 818	-4 697	3 981,8	7 302
Toimintakulut	-574 374	-524 020	-50 354	91,2	-545 363
Henkilöstökulut	-443 196	-430 574	-12 622	97,2	-437 861
Palkat ja palkkiot	-307 030	-309 267	2 237	100,7	-308 146
Henkilösivukulut	-136 166	-121 307	-14 859	89,1	-129 715
Eläkekulut	-124 836	-110 736	-14 100	88,7	-120 105
Muut henkilösivukulut	-11 330	-10 571	-759	93,3	-9 610
Palvelujen ostot	-110 112	-87 881	-22 231	79,8	-95 837
Aineet, tarvikkeet ja tavarat	-6 350	-3 388	-2 962	53,4	-4 574
Muut toimintakulut	-14 716	-2 177	-12 539	14,8	-7 092
Toimintakate	-224 253	-144 257	-79 996	64,3	-79 316
Vuosikate	-224 253	-144 257	-79 996	64,3	-79 316
Tilikauden tulos	-224 253	-144 257	-79 996	64,3	-79 316
Tilikauden ylijäämä (alij.)	-224 253	-144 257	-79 996	64,3	-79 316

7100 Ympäristönsuojelu	Ta	Toteutunut 2021	Jäljellä	Tot% Ta/Tot	TP2020
Toimintatuotot	110 000	101 463	8 537	92,2	102 298
Maksutuotot	110 000	97 417	12 583	88,6	102 298
Tuet ja avustukset	0	4 046	-4 046	*****	0
Toimintakulut	-536 921	-457 484	-79 437	85,2	-505 190
Henkilöstökulut	-455 013	-432 710	-22 303	95,1	-444 120
Palkat ja palkkiot	-369 102	-352 051	-17 051	95,4	-361 244
Henkilösivukulut	-85 911	-80 660	-5 251	93,9	-82 876
Eläkekulut	-72 291	-67 691	-4 600	93,6	-70 638
Muut henkilösivukulut	-13 620	-12 969	-651	95,2	-12 238
Palvelujen ostot	-65 250	-18 439	-46 811	28,3	-51 749
Aineet, tarvikkeet ja tavarat	-2 600	-761	-1 839	29,3	-1 653
Avustukset	-5 000	-3 500	-1 500	70,0	-5 000
Muut toimintakulut	-9 058	-2 074	-6 984	22,9	-2 668
Toimintakate	-426 921	-356 021	-70 900	83,4	-402 892
Vuosikate	-426 921	-356 021	-70 900	83,4	-402 892
Tilikauden tulos	-426 921	-356 021	-70 900	83,4	-402 892
Tilikauden ylijäämä (alij.)	-426 921	-356 021	-70 900	83,4	-402 892
7200 Ympäristöterv.huolto	Ta	Toteutunut 2021	Jäljellä	Tot% Ta/Tot	TP2020
Toimintatuotot	202 925	138 227	64 698	68,1	169 078
Myyntituotot	82 925	46 672	36 253	56,3	59 515
Maksutuotot	120 000	91 555	28 445	76,3	109 564
Toimintakulut	-845 654	-704 446	-141 208	83,3	-785 458
Henkilöstökulut	-736 396	-600 491	-135 905	81,5	-705 689
Palkat ja palkkiot	-570 668	-465 132	-105 536	81,5	-541 400
Henkilösivukulut	-165 728	-135 359	-30 369	81,7	-164 288
Eläkekulut	-144 707	-115 364	-29 343	79,7	-141 984
Muut henkilösivukulut	-21 021	-19 995	-1 026	95,1	-22 304
Palvelujen ostot	-72 130	-38 011	-34 119	52,7	-54 496
Aineet, tarvikkeet ja tavarat	-13 370	-5 320	-8 050	39,8	-7 828
Avustukset	-4 000	-1 080	-2 920	27,0	-2 754
Muut toimintakulut	-19 758	-59 545	39 787	301,4	-14 692
Toimintakate	-642 729	-566 219	-76 510	88,1	-616 380
Vuosikate	-642 729	-566 219	-76 510	88,1	-616 380
Tilikauden tulos	-642 729	-566 219	-76 510	88,1	-616 380
Tilikauden ylijäämä (alij.)	-642 729	-566 219	-76 510	88,1	-616 380

7300 Maaseutupalvelut	Ta	Toteutunut 2021	Jäljellä	Tot% Ta/Tot	TP2020
Toimintatuotot	337 500	179 829	157 671	53,3	0
Muut toimintatuotot	337 500	179 829	157 671	53,3	0
Toimintakulut	-277 323	-222 373	-54 950	80,2	0
Henkilöstökulut	-224 183	-191 634	-32 549	85,5	0
Palkat ja palkkiot	-178 532	-150 379	-28 153	84,2	0
Henkilösivukulut	-45 651	-41 255	-4 396	90,4	0
Eläkekulut	-39 063	-35 412	-3 651	90,7	0
Muut henkilösivukulut	-6 588	-5 843	-745	88,7	0
Palvelujen ostot	-16 560	-7 934	-8 626	47,9	0
Aineet, tarvikkeet ja tavarat	-2 080	-759	-1 321	36,5	0
Muut toimintakulut	-34 500	-22 046	-12 454	63,9	0
Toimintakate	60 177	-42 545	102 722	-70,7	0
Vuosikate	60 177	-42 545	102 722	-70,7	0
Tilikauden tulos	60 177	-42 545	102 722	-70,7	0
Tilikauden ylijäämä (alij.)	60 177	-42 545	102 722	-70,7	0

7400 Maatalouslomituspalvelut	Ta	Toteutunut 2021	Jäljellä	Tot% Ta/Tot	TP2020
Toimintatuotot	4 073 012	2 778 995	1 294 017	68,2	0
Myyntituotot	3 829 672	2 588 047	1 241 625	67,6	0
Maksutuotot	240 000	190 947	49 053	79,6	0
Muut toimintatuotot	3 340	0	3 340	0,0	0
Toimintakulut	-3 908 704	-2 731 085	-1 177 619	69,9	0
Henkilöstökulut	-2 161 734	-1 622 741	-538 993	75,1	0
Palkat ja palkkiot	-1 702 669	-1 258 851	-443 818	73,9	0
Henkilösivukulut	-459 065	-363 890	-95 175	79,3	0
Eläkekulut	-394 198	-291 349	-102 849	73,9	0
Muut henkilösivukulut	-64 867	-72 542	7 675	111,8	0
Palvelujen ostot	-480 500	-387 360	-93 140	80,6	0
Aineet, tarvikkeet ja tavarat	-25 170	-12 018	-13 152	47,7	0
Avustukset	-1 200 000	-683 738	-516 262	57,0	0
Muut toimintakulut	-41 300	-25 228	-16 072	61,1	0
Toimintakate	164 308	47 909	116 399	29,2	0
Vuosikate	164 308	47 909	116 399	29,2	0
Tilikauden tulos	164 308	47 909	116 399	29,2	0
Tilikauden ylijäämä (alij.)	164 308	47 909	116 399	29,2	0

**Tuloslaskelma €/ ulkoiset
Tammikuu-Lokakuu 2021**

70 Rakennus ja ympäristö- tk	Ta	Toteutunut 2021	Jäljellä	Tot% Ta/Tot	TP2020
Toimintatuotot	5 073 558	3 578 276	1 495 282	70,5	746 364
Myyntituotot	3 917 597	2 641 129	1 276 468	67,4	72 740
Maksutuotot	815 000	748 454	66 546	91,8	666 322
Tuet ja avustukset	121	8 864	-8 743	7 325,8	7 302
Muut toimintatuotot	340 840	179 829	161 011	52,8	0
Toimintakulut	-6 262 760	-4 653 683	-1 609 077	74,3	-2 046 293
Henkilöstökulut	-4 126 356	-3 284 390	-841 966	79,6	-1 785 780
Palkat ja palkkiot	-3 217 462	-2 541 899	-675 563	79,0	-1 376 688
Henkilösivukulut	-908 894	-742 490	-166 404	81,7	-409 092
Eläkekulut	-788 639	-620 569	-168 070	78,7	-359 113
Muut henkilösivukulut	-120 255	-121 921	1 666	101,4	-49 979
Palvelujen ostot	-756 202	-547 293	-208 909	72,4	-214 123
Aineet, tarvikkeet ja tavarat	-49 570	-22 588	-26 982	45,6	-14 167
Avustukset	-1 209 000	-688 317	-520 683	56,9	-7 754
Muut toimintakulut	-121 632	-111 094	-10 538	91,3	-24 470
Toimintakate	-1 189 202	-1 075 407	-113 795	90,4	-1 299 929
Vuosikate	-1 189 202	-1 075 407	-113 795	90,4	-1 299 929
Tilikauden tulos	-1 189 202	-1 075 407	-113 795	90,4	-1 299 929
Tilikauden ylijäämä (alij.)	-1 189 202	-1 075 407	-113 795	90,4	-1 299 929

Tuloslaskelma €
Tammikuu-Lokakuu 2021

70 Rakennus ja ympäristö- tk	Ta	Toteutunut 2021	Jäljellä	Tot% Ta/Tot	TP2020
Toimintatuotot	5 073 558	3 599 694	1 473 864	71,0	802 482
Myyntituotot	3 917 597	2 641 129	1 276 468	67,4	72 740
Maksutuotot	815 000	769 872	45 128	94,5	722 440
Tuet ja avustukset	121	8 864	-8 743	7 325,8	7 302
Muut toimintatuotot	340 840	179 829	161 011	52,8	0
Toimintakulut	-6 407 858	-4 762 098	-1 645 760	74,3	-2 167 529
Henkilöstökulut	-4 126 356	-3 284 390	-841 966	79,6	-1 785 780
Palkat ja palkkiot	-3 217 462	-2 541 899	-675 563	79,0	-1 376 688
Henkilösivukulut	-908 894	-742 490	-166 404	81,7	-409 092
Eläkekulut	-788 639	-620 569	-168 070	78,7	-359 113
Muut henkilösivukulut	-120 255	-121 921	1 666	101,4	-49 979
Palvelujen ostot	-828 824	-610 688	-218 136	73,7	-259 415
Aineet, tarvikkeet ja tavarat	-49 570	-23 555	-26 015	47,5	-16 980
Avustukset	-1 209 000	-688 317	-520 683	56,9	-7 754
Muut toimintakulut	-194 108	-155 149	-38 959	79,9	-97 600
Toimintakate	-1 334 300	-1 162 404	-171 896	87,1	-1 365 047
Vuosikate	-1 334 300	-1 162 404	-171 896	87,1	-1 365 047
Tilikauden tulos	-1 334 300	-1 162 404	-171 896	87,1	-1 365 047
Tilikauden ylijäämä (alij.)	-1 334 300	-1 162 404	-171 896	87,1	-1 365 047