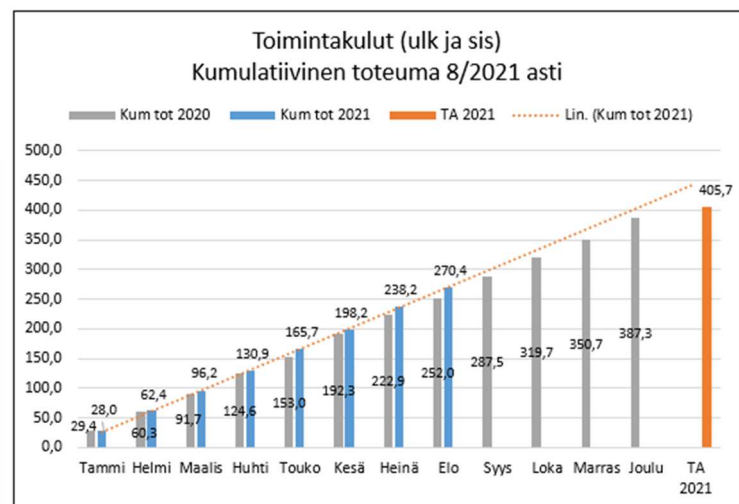
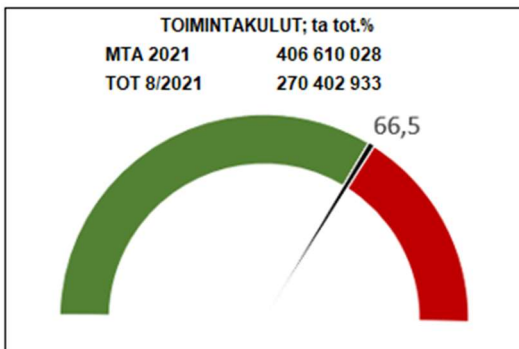
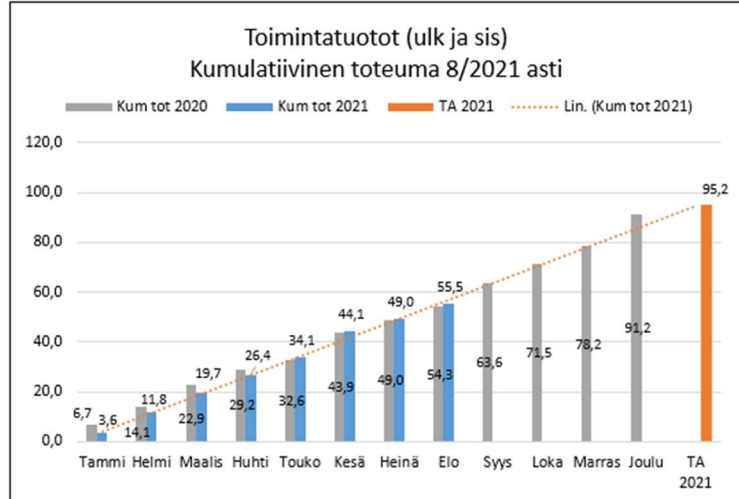
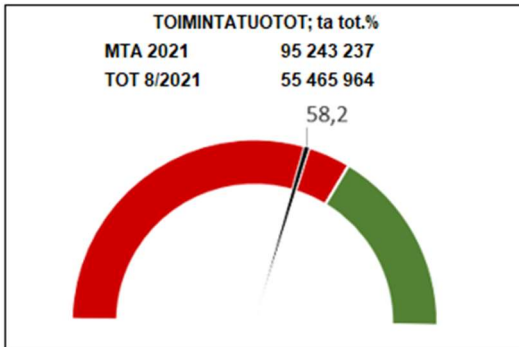




Toimintatuotot ja -kulut (koko kaupunki)

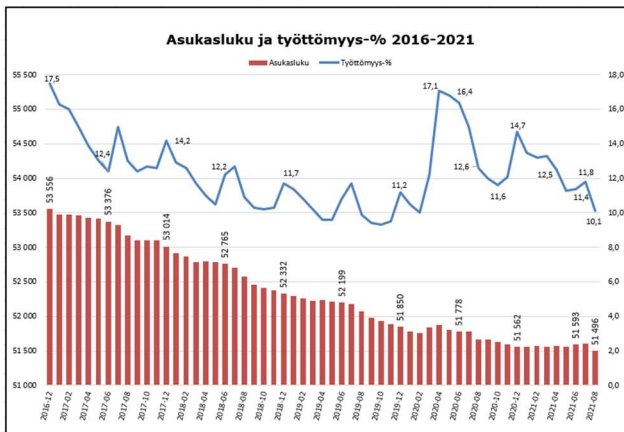


Olennaiset talouteen ja toimintaan liittyvät tapahtumat

Työttömyysaste oli elokuussa 10,1 % eli työttömiä oli 2 359 henkilöä, kun työttömyysaste vuodenvaihteessa oli 14,7 %. Työmarkkinatuen kuntaosuutta on maksettu tammi-elokuulta 2.446.164 euroa. Vastaavalla ajalta vuonna 2020 maksettiin kuntaosuutta 2.386.132 euroa.

Asukasluku on laskenut tammi-elokuun aikana 66 henkilöllä verrattuna vuodenvaihteeseen. Tilastokeskuksen syyskuussa päivitetyn väestörakenteen ennakkotiedon mukaan elokuun lopun asukasluku oli 51 496, kun tarkistettu asukasluku vuodenvaihteessa oli 51 562.





VAKAVARAINEN TALOUS

Ulk.tuotot (milj.euroa)	MTA 2021	1-8/2021	Tot-%	1-8/2020
Toimintatuotot	54,6	28,8	52,8	30,1
Kunnallisvero	167,5	120,4	71,9	115,4
Kiinteistövero	14,7	7,4	50,1	5,9
Yhteisövero	13,0	12,0	92,2	8,8
Valtionosuudet	122,7	81,5	66,4	81,2
Rahoitustuotot	2,4	0,3	14,5	0,3
Yhteensä	374,8	250,4	66,8	241,8

Ulk.kulut (milj.euroa)	MTA 2021	1-8/2021	Tot-%	1-8/2020
Toimintakulut	365,9	243,7	66,6	227,8
* Henkilöstökulut	167,7	112,1	66,9	107,1
* Palvelujen ostot	157,9	105,3	66,7	94,9
* Aineet, tarvikkeet ja tavarat	20,0	12,9	64,5	11,2
* Avustukset	14,5	9,6	66,1	11,2
* Muut toimintakulut	5,9	3,9	65,2	3,5
Rahoituskulut	2,9	0,5	17,0	0,5
Yhteensä	368,8	244,2	66,2	228,3

Vuosikate	6,0	6,2	102,4	13,5
Poistot	16,5	10,5	63,9	10,6
Poistoeron muutos	0,5	0,4	66,6	0,0
Tilikauden yli-/alijäämä	-10,0	-4,0	40,5	2,9

Investoinnit (netto)	24,7	12,3	49,9	7,3
Lainojen muutos	19,0	-2,1	-11,0	3,3

Koko kaupunki tulot ja menot

Laskennallinen toteuma elokuun lopussa on 66,7 %.

Ulkoisista toimintatuotoista on toteutunut 28,8 miljoonaa euroa. Vähennystä viime vuoden vastaavaan ajankohtaan nähden on noin 1,3 miljoonaa euroa eli 4,4 %. Toimintatuottojen vähennys johtuu pääosin sosiaali- ja terveystalouden myyntituottojen vähennyksestä, noin 2,5 miljoonaa euroa. Kevään aikana oma vaikutuksensa on ollut myös koronaan liittyvillä rajoituksilla, jotka ovat omalta osaltaan vaikuttaneet palveluiden käyttöön ja tuottojen kertymiseen heikentävästi. Talousarviosta on toteutunut 52,8 % eli toimintatuotot ovat toteutuneet alle talousarvion.

Ulkoiset toimintakulut ovat 243,7 miljoonaa euroa. Kasvua viime vuoden vastaavaan ajankohtaan nähden on noin 15,9 miljoonaa euroa eli 7,0 %. Talousarviosta on toteutunut 66,6 %. Ulkoiset toimintakulut ovat kokonaisuutena talousarvion tasolla elokuun toteuman perusteella. Palvelujen ostot ovat kasvaneet noin 10,4 miljoonaa euroa edellisvuoteen verrattuna. Suurin osa kasvusta johtuu sosiaali- ja terveystalouden palvelujen ostojen kasvusta (8,0 miljoonaa euroa). Aineet, tarvikkeet ja tavarat ovat kasvaneet noin 1,7 miljoonaa euroa edellisvuoteen verrattuna. Suurinta kasvu on ollut menolajeissa hoitotarvikkeet (0,6 miljoonaa euroa) sekä sähkö ja kaasut (0,3 miljoonaa euroa).

Erikoissairaanhoido

Erikoissairaanhoidon palvelujen ostoihin on kuluvan vuoden talousarviossa varattu määrärahaa 73,6 miljoonaa euroa. Vuoden 2020 tilinpäätös erikoissairaanhoidon palvelujen ostojen osalta oli 68,6 miljoonaa euroa.

Talousarvioseurannassa erikoissairaanhoidon palvelujen ostojen kulut perustuvat sairaanhoitopiiriin toimittamaan ennakkolaskutukseen, joka on vuodelle 2021 75,6 miljoonaa euroa. Vuoden 2021 kahdeksan ensimmäisen kuukauden käytön perusteella Salon kaupungin todellinen erikoissairaanhoidon palvelujen käyttö on 5,3 % ennakkolaskutusta vähemmän.

Toimintakate ja tilikauden tulos

Valtuusto hyväksyi vuoden 2021 talousarvion kokouksessaan 14.12.2020 § 106. Valtuusto hyväksyi kokouksessaan 19.4.2021 § 44 lisämäärärahan 0,8 miljoonaa euroa sosiaali- ja terveystalouden palvelujen ostoihin. Samalla hyväksyttiin samansuuruinen määrärahalisäys pitkäaikaisten lainojen lisäykseen. Lisämäärärahan yhdistyksille jaettavaan korona-avustuksiin 0,15 miljoonaa euroa valtuusto hyväksyi kokouksessaan 24.5.2021 § 57. Muutettu talousarvio vuodelle 2021 on 10,0 miljoonaa euroa alijäämäinen.

Toimintakate elokuussa on -214,9 miljoonaa euroa ja se on muuttetusta talousarviosta 69,0 %. Toimintakate on 17,3 miljoonaa euroa eli 8,7 % heikompi viime vuoteen verrattuna. Vuosikate on elokuun tilanteen mukaan 6,2 miljoonaa euroa. Vähennystä viime vuoden vastaavaan ajankohtaan nähden on noin 7,4 miljoonaa euroa. Tilikauden alijäämä on 4,0 miljoonaa euroa. Vähennystä viime vuoden vastaavaan ajankohtaan nähden on noin 6,9 miljoonaa euroa.

Ennuste

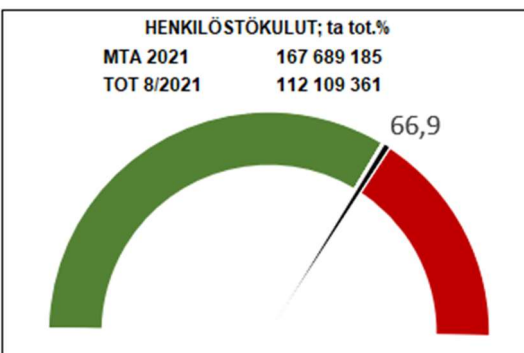
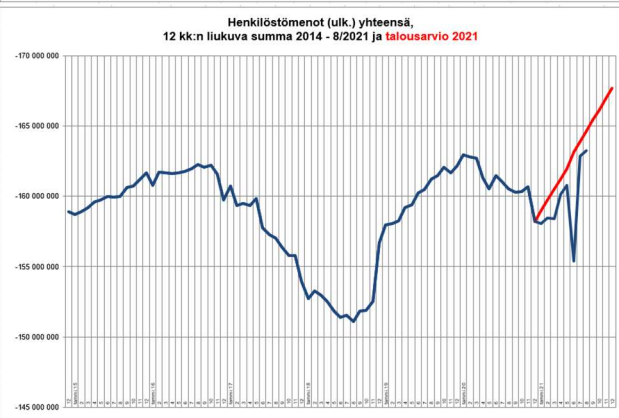
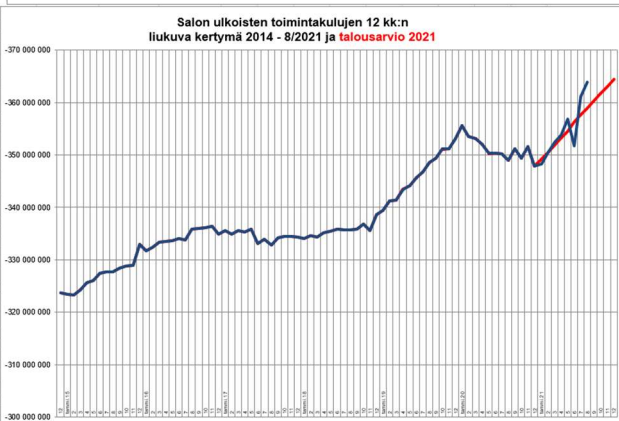
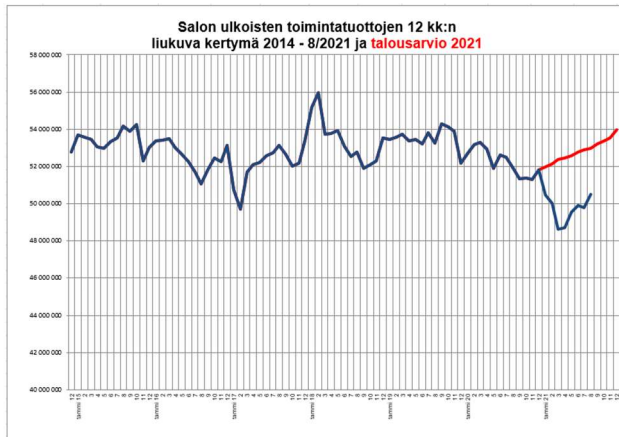
Vuoden 2021 ennuste on päivitetty tuloslaskelman yhteyteen. Verotuloennuste ja oikaistut valtionosuuslaskelmat huomioiden tilikauden alijäämä on tämän hetken arvion mukaan 8,5 miljoonaa euroa. Elokuun kuntaliiton verotuloennuste on 206,2 miljoonaa euroa ja sen perusteella ennusteeseen on varovaisuuden periaatteen mukaisesti arvioitu verotuloiksi 204,0 miljoonaa euroa.

Vuoden 2021 ennusteeseen liittyy epävarmuutta kunnallisverojen kehityksen ja erikoissairaanhoidon kustannusten osalta. Huomioon tulee ottaa, että kaupungin toimintamenoissa on mukana koronaan liittyviä kustannuksia. Koronaan liittyvien kustannusten korvaaminen ei ole vielä tiedossa eikä näiden vaikutuksia ole myöskään vielä arvioitu tämän vuoden ennusteeseen.

Ennustetta päivitetään kuukausittain, kun saadaan uusia päivitettyjä tietoja.

Vapaa-ajan lautakunta ja sosiaali- ja terveystalouden lautakunta ovat esittäneet talousarvion muutoksia, joita käsitellään seuraavassa valtuuston kokouksessa.





Verotulot

Tammi-elokuussa on saatu verotuloja yhteensä 139,8 miljoonaa euroa, mikä on 9,6 miljoonaa euroa (7,4 %) enemmän viime vuoden vastaavaan ajankohintaan verrattuna. Kunnallisverot kasvoivat viime vuoteen verrattuna 5,0 miljoonaa euroa (4,3 %), yhteisöverot 3,2 miljoonaa euroa (36,3 %) ja kiinteistöverot 1,4 miljoonaa euroa (23,8 %).

Yhteisöveron osalta on otettava huomioon, että yhteisöveron jako-osuutta on korotettu 10 %-yksiköllä. Kiinteistöveron osalta on huomioitava, että vuosi 2020 oli kokonaisuudessaan ennakoitua heikompi. Syynä tähän oli, että kiinteistöverotus siirtyi verovelvolliskohtaiseen verotuksen valmistumiseen. Tästä johtuen verovuoden 2020 kiinteistöveron kokonaismaksuunpanosta siirtyi noin 10 prosenttia vuodelle 2021. Tämä näkyy tammi-elokuun tilityksissä.

Talousarviossa on verotulokertymäksi arvioitu 195,2 miljoonaa euroa. Vuonna 2020 verotuloja toteutui yhteensä 194,7 miljoonaa euroa.

Kuntaliiton elokuun verotuloennusteen mukaan vuonna 2021 Salon kaupungille kertyy verotuloja yhteensä noin 206,2 miljoonaa euroa. Kuntaliiton ennusteen mukaan kunnallisveroja kertyy 175,2 miljoonaa euroa, yhteisöveroja noin 15,1 miljoonaa euroa ja kiinteistöveroja noin 15,9 miljoonaa euroa. Verotuloennuste on tässä vaiheessa vielä epävarma ja siihen on syytä suhtautua varovaisuuden periaatetta noudattaen. Kaupungin tulosenusteeseen verotulo on arvioitu toteutuvan yhteensä 204,0 miljoonan euron suuruisina.

Valtionosuudet

Valtionvarainministeriön tekemän vuoden 2021 alkuperäisen päätöksen mukaan valtionosuuksien toteumaksi arvioitiin noin 121,7 miljoonaa euroa. OKM valtionosuuteen haettiin oikaisua ja päätös annettiin 2.8.2021. OKM valtionosuuden määrän muutos nostaa vuonna 2021 toteutuvien valtionosuuksien arvion määrän 123,5 miljoonaa euroon (lisäystä noin 1,8 miljoonaa euroa). Kuukausittainen tilitys on elokuusta lähtien noin 10,4 miljoonaa euroa. Talousarviossa on valtionosuuden määräksi arvioitu 122,7 miljoonaa euroa.

Investoinnit

Bruttoinvestointimenoista on toteutunut 53,0 %, eli 13,5 miljoonaa euroa. Nettoinvestoinnit olivat 12,3 miljoonaa euroa, sisältäen myyntivoitot ja tappiot.

Velka / asukas

Uutta pitkäaikaista lainaa ei ole nostettu, lainoja on lyhennetty tammi-elokuun aikana 7,1 miljoonaa euroa. Lyhytaikaista (kuntatodistuksia) lainaa oli elokuun lopussa käytössä 45,0 miljoonaa euroa. Lainamäärä oli elokuun lopussa noin 107,1 miljoonaa euroa eli noin 2.079 euroa/asukas, kun lainamäärä vuoden vaihteessa oli 109,2 miljoonaa euroa eli 2.117 euroa/asukas. Rahoituskulut ovat pysyneet kohtuullisella ja matalalla tasolla. Maksuvalmius vuoden aikana turvataan tarvittaessa lyhytaikaisella lainalla.

Henkilöstökulut

Henkilöstökuluja on tammi-elokuun aikana kirjattu 112,1 miljoonaa euroa eli 5,0 miljoonaa euroa enemmän kuin vuotta aikaisemmin (4,7 %).

Valtakunnalliset palkkatarkistukset tehtiin 28.5.2020. Sopimuskausi on 1.4.2020–28.2.2022 ja kustannusvaikutus on yhteensä 3,04 %. Ensimmäinen yleiskorotus tehtiin 1.8.2020, jonka suuruus oli vähintään 1,22 %. Toinen yleiskorotus 1 % tehtiin 1.4.2021. Sopimukseen kuuluu 1.4.2021 voimaan tuleva paikallinen järjestelyerä 0,8 %.





-elokuun laskenn.tot% = 66,67 %

TULOSLASKELMA 1000 € (ulkoinen)	TOT 8/2021	TA 2021	TA Muutokset	TAM 2021	TOT % TAM 2021	TOT 8/2020	MUUTOS ED.VUOSI	MUUTOS% ED.VUOSI	ENNUSTE TP 2021
Myyntituotot	9 780	22 485	0	22 485	43,5	12 331	-2 551	-20,7	19 280
Maksutuotot	11 315	18 716	0	18 716	60,5	11 091	224	2,0	17 727
Tuet ja avustukset	2 284	4 785	0	4 785	47,7	1 382	902	65,3	5 278
Muut toimintatuotot	5 430	8 576	0	8 576	63,3	5 331	99	1,9	8 637
Toimintatuotot yhteensä	28 809	54 562	0	54 562	52,8	30 135	-1 326	-4,4	50 922
Henkilöstökulut	-112 109	-167 689	0	-167 689	66,9	-107 073	-5 036	4,7	-167 520
Palvelujen ostot	-105 304	-157 061	-800	-157 861	66,7	-94 880	-10 424	11,0	-161 612
Aineet, tarvikkeet ja tavarat	-12 887	-19 986	0	-19 986	64,5	-11 231	-1 656	14,7	-20 433
Avustukset	-9 591	-14 335	-150	-14 485	66,2	-11 168	1 577	-14,1	-14 992
Muut toimintakulut	-3 854	-5 907	0	-5 907	65,2	-3 450	-403	11,7	-5 875
Toimintakulut yhteensä	-243 746	-364 979	-950	-365 929	66,6	-227 802	-15 943	7,0	-370 431
Toimintakate	-214 937	-310 417	-950	-311 367	69,0	-197 668	17 269	8,7	-319 509
Kunnallisvero	120 414	167 500	0	167 500	71,9	115 417	4 998	4,3	173 000
Kiinteistövero	7 354	14 656	0	14 656	50,2	5 941	1 413	23,8	15 918
Yhteisövero	11 985	13 000	0	13 000	92,2	8 792	3 193	36,3	15 093
Verotulot	139 754	195 156	0	195 156	71,6	130 150	9 604	7,4	204 011
Kunnan peruspalvelujen v.o.	48 694	72 739	0	72 739	66,9	46 619	2 075	4,5	73 044
Verotuloihin perustuva v.o.	18 090	27 255	0	27 255	66,4	17 836	254	1,4	27 135
Opetus- ja kulttuuritoimen muut	-2 214	-2 419	0	-2 419	91,5	-1 616	-598	37,0	-2 078
Verotulomenetysten kompensatio	16 910	25 090	0	25 090	67,4	18 368	-1 458	-7,9	25 365
Valtionosuudet	81 480	122 665	0	122 665	66,4	81 206	274	0,3	123 466
Korkotuotot	220	546	0	546	40,2	121	99	81,7	546
Muut rahoitustuotot	126	1 827	0	1 827	6,9	213	-87	-40,9	264
Korkokulut	-490	-1 300	0	-1 300	37,7	-517	27	-5,3	-1 300
Muut rahoituskulut	4	-1 565	0	-1 565	-0,3	7	-3	-41,8	-2
Rahoitustuotot ja -kulut	-140	-492	0	-492	28,5	-176	36	-20,4	-492
Vuosikate	6 156	6 912	-950	5 962	103,3	13 512	-7 356	-54,4	7 475
Sumu-poistot	-10 545	-16 511	0	-16 511	63,9	-10 603	58	-0,5	-16 511
Tilikauden tulos	-4 389	-9 599	-950	-10 549	41,6	2 909	-7 298	-250,9	-9 036
Poistoeron lisäys/vähennys	356	535	0	535	66,6	0	356	****	535
Tilikauden yli-/alijäämä	-4 033	-9 064	-950	-10 014	40,3	2 909	-6 942	-238,6	-8 502
INVESTOINNIT									
Investointimenot	-13 514	-25 396	-82	-25 478	53,0	-7 786	-5 728	73,6	-25 478
Investointitulot (luovutushinta)	1 201	705	0	705	170,4	530	671	126,8	705
Investoinnit, netto	-12 313	-24 691	-82	-24 773	49,7	-7 256	-5 057	69,7	-24 773

*1.4.2020 tehty organisaatiomuutos on huomioitu kirjanpidossa 1.1.2021 alkaen ja vaikuttaa muutosten osalta lautakuntien lukujen edellisen vuoden vertailuun.





Konsernihallinto = tarkastusltk+keskusvaaliltk+kvalt+khall

TULOSLASKELMA 1000 € (ulkoinen)	TOT 8/2021	TA 2021	TA Muutokset	TAM 2021	TOT % TAM 2021	TOT 8/2020	MUUTOS ED.VUOSI	MUUTOS% ED.VUOSI	ENNUSTE TP 2021
KONSERNIHALLINTO									
Toimintatuotot	723	3 399	0	3 399	21,3	3 445	-2 721	-79,0	3 108
Toimintakulut	-13 553	-21 995	0	-21 995	61,6	-14 388	-835	-5,8	-21 605
Toimintakate	-12 829	-18 596	0	-18 596	69,0	-10 943	-1 886	17,2	-18 497
SOSIAALI- JA TERVEYSLTK									
Toimintatuotot	11 741	22 426	0	22 426	52,4	14 195	-2 455	-17,3	19 292
Toimintakulut	-146 389	-212 536	-830	-213 366	68,6	-135 643	10 746	7,9	-218 018
Toimintakate	-134 648	-190 110	-830	-190 940	70,5	-121 448	-13 201	10,9	-198 726
OPETUSLTK									
Toimintatuotot	2 973	4 303	0	4 303	69,1	2 181	792	36,3	4 755
Toimintakulut	-44 486	-67 409	0	-67 409	66,0	-42 851	1 635	3,8	-67 780
Toimintakate	-41 513	-63 106	0	-63 106	65,8	-40 670	-843	2,1	-63 025
VAPAA-AJAN LTK									
Toimintatuotot	597	1 828	0	1 828	32,6	665	-68	-10,3	1 093
Toimintakulut	-5 310	-8 592	-120	-8 712	60,9	-4 905	405	8,3	-8 581
Toimintakate	-4 713	-6 764	-120	-6 884	68,5	-4 240	-474	11,2	-7 488
KAUPUNKIKEHITYSLTK									
Toimintatuotot	5 379	8 337	0	8 337	64,5	4 897	483	9,9	8 400
Toimintakulut	-27 857	-44 506	0	-44 506	62,6	-26 198	1 659	6,3	-44 506
Toimintakate	-22 478	-36 169	0	-36 169	62,1	-21 302	-1 176	5,5	-36 106
RAKENNUS- JA YMP.LTK									
Toimintatuotot	2 920	5 074	0	5 074	57,6	424	2 496	589,2	5 074
Toimintakulut	-3 741	-6 263	0	-6 263	59,7	-1 354	2 386	176,2	-6 263
Toimintakate	-821	-1 189	0	-1 189	69,0	-931	110	-11,8	-1 189
VESIHUOLTOLAITOS									
Toimintatuotot	4 476	9 196	0	9 196	48,7	4 328	148	3,4	9 200
Toimintakulut	-2 410	-3 678	0	-3 678	65,5	-2 463	-53	-2,2	-3 678
Toimintakate	2 066	5 518	0	5 518	37,4	1 865	201	10,8	5 522
KÄYTTÖTALOUS YHT.									
Toimintatuotot	28 809	54 562	0	54 562	52,8	30 135	-1 326	-4,4	50 922
Toimintakulut	-243 746	-364 979	-950	-365 929	66,6	-227 802	15 943	7,0	-370 431
Toimintakate	-214 937	-310 417	-950	-311 367	69,0	-197 668	17 269	8,7	-319 509





Henkilöstöraportointia

Henkilömäärä palvelusuhteittain

Palvelussuhde	01/2020	02/2020	03/2020	04/2020	05/2020	06/2020	07/2020	08/2020	09/2020	10/2020	11/2020	12/2020
Määräaikainen	271	277	250	178	78	66	63	176	264	274	249	147
Sijainen	432	411	431	419	345	423	432	406	426	400	462	414
Työllistetty	53	78	94	96	96	107	106	117	115	113	90	72
Vakituinen	2941	2934	2927	2915	2913	2909	2901	2909	2899	2896	2897	2892
Yhteensä	3697	3700	3702	3608	3432	3505	3502	3608	3704	3683	3698	3525

Palvelussuhde	01/2021	02/2021	03/2021	04/2021	05/2021	06/2021	07/2021	08/2021
Määräaikainen	213	228	246	241	253	172	123	190
Sijainen	385	425	511	512	530	529	483	485
Työllistetty	75	83	94	109	121	115	113	115
Vakituinen	2879	2870	2869	2868	2872	2864	2857	2862
Yhteensä	3552	3606	3720	3730	3776	3680	3576	3652

Henkilömäärä palvelualueittain

Palvelualue	01/2020	02/2020	03/2020	04/2020	05/2020	06/2020	07/2020	08/2020	09/2020	10/2020	11/2020	12/2020
Hallintopalvelut	111	109	104	108	109	107	109	109	107	109	111	115
Henkilöstö- ja talouspalvelut	33	30	33	33	28	27	28	31	29	29	30	30
Kaupunkikehityspalvelut	457	473	489	480	492	491	491	509	512	512	492	472
Lasten ja nuorten palvelut	1306	1275	1277	1258	1068	1058	1052	1247	1258	1254	1279	1176
Liikelaitos Salon Vesi	23	23	22	22	22	22	22	22	22	22	22	22
Rakennus- ja ympäristövalvonta	30	32	30	28	29	31	30	31	31	31	31	30
Sosiaalityön palvelut	228	231	232	223	229	248	243	233	229	224	228	233
Terveystuon palvelut	602	605	606	623	632	649	648	603	604	607	612	616
Vanhuspalvelut	677	683	698	704	706	754	756	682	674	661	682	720
Vapaa-ajan palvelut	230	239	211	129	117	118	123	141	238	234	211	111
Yhteensä	3697	3700	3702	3608	3432	3505	3502	3608	3704	3683	3698	3525

Huomioon tulee ottaa, että vuoden 2020 luvut ovat jaoteltu vanhan organisaatorakenteen mukaan.

Palvelualue	01/2021	02/2021	03/2021	04/2021	05/2021	06/2021	07/2021	08/2021
Hallintopalvelut	56	56	58	57	104	60	59	57
Talous- ja henkilöstöpalvelut	30	33	32	31	32	28	30	30
Sivistyspalvelut	1259	1247	1296	1293	1272	1073	1037	1260
Vapaa-ajan palvelut	161	166	176	168	137	132	126	138
Terveystuon palvelut	610	616	633	641	658	675	663	638
Sosiaalityön palvelut	216	224	233	229	240	268	254	231
Vanhuspalvelut	650	681	700	695	709	793	779	686
Kaupunkikehityspalvelut	464	469	480	507	517	539	516	511
Rakennus- ja ympäristövalvonta	84	92	89	90	89	92	91	81
Liikelaitos Salon Vesi	21	21	20	19	19	21	20	20
Yhteensä	3551	3605	3717	3730	3777	3681	3575	3652



Sairauspoissaolopäivät kuukausittain ja palvelualueittain (raportoitu 20.9.2021)

Palvelualue	01/2020	02/2020	03/2020	04/2020	05/2020	06/2020	07/2020	08/2020	09/2020	10/2020	11/2020	12/2020	Yhteensä
Hallintopalvelut	177	81	93	57	71	45	66	135	176	44	90	165	1200
Henkilöstö- ja talouspalvelut	10	12	25			8		52	22	20	3	1	153
Kaupunkikehityspalvelut	691	675	915	631	558	516	397	554	733	899	847	704	8120
Lasten ja nuorten palvelut	1604	1879	2128	1239	1398	973	892	1388	1523	1558	2140	1853	18575
Liikelaitos Salon Vesi	25	49	46	12	14	9	11	56	43	35	41	79	420
Rakennus- ja ympäristövalvonta	20	3	23	61	75	57	24	3	16	7	6	7	302
Sosiaalitoimen palvelut	289	408	464	269	264	218	231	281	329	241	219	204	3417
Terveystieteiden palvelut	942	979	1367	1042	792	853	726	763	752	965	779	921	10881
Vanhuspalvelut	1124	1144	1475	1242	1079	1038	1192	1283	1281	1284	1190	1451	14783
Vapaa-ajan palvelut	106	130	158	55	57	119	139	144	171	121	189	67	1456
Yhteensä	4988	5360	6694	4608	4308	3836	3678	4659	5046	5174	5504	5452	59307

Huomioon tulee ottaa, että vuoden 2020 luvut ovat jaoteltu vanhan organisaatorakenteen mukaan.

Palvelualue	01/2021	02/2021	03/2021	04/2021	05/2021	06/2021	07/2021	08/2021	Yhteensä
Hallintopalvelut	36	34	15	11	16	3	31	52	198
Talous- ja henkilöstöpalvelut	0	0	3	0	1	1	25	32	62
Sivistyspalvelut	1426	1275	1539	1248	1386	755	426	1090	9145
Vapaa-ajan palvelut	97	140	126	121	148	147	76	71	926
Terveystieteiden palvelut	764	832	794	796	832	776	607	728	6129
Sosiaalitoimen palvelut	176	286	259	269	408	293	287	275	2253
Vanhuspalvelut	1459	1318	1185	1075	1083	1102	1244	1354	9820
Kaupunkikehityspalvelut	511	504	825	762	888	746	625	688	5549
Rakennus- ja ympäristövalvonta	129	81	91	93	80	101	59	58	692
Liikelaitos Salon Vesi	95	50	23	22	0	1	9	7	207
Yhteensä	4693	4520	4860	4397	4842	3925	3389	4355	34981

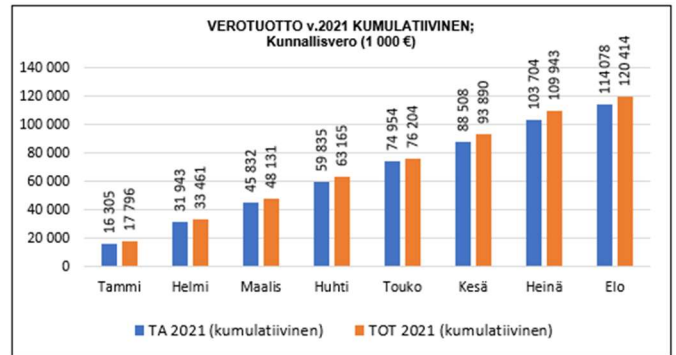
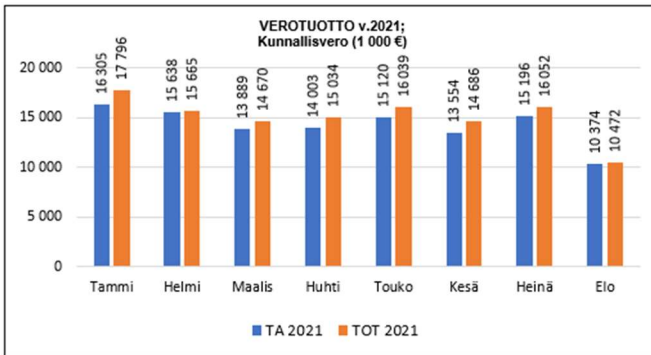
Sairauspoissaoloja kirjataan järjestelmään jälkikäteen, joten taulukon luvut ovat suuntaa antavia.



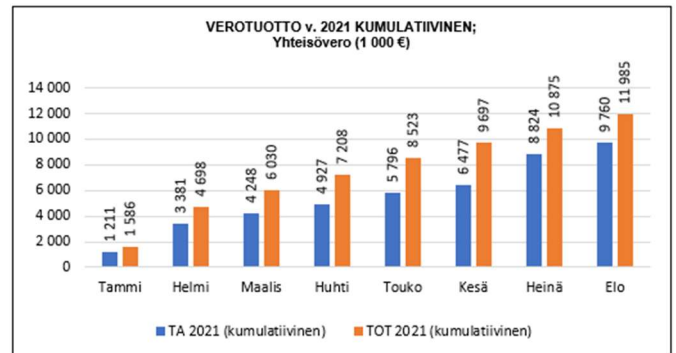
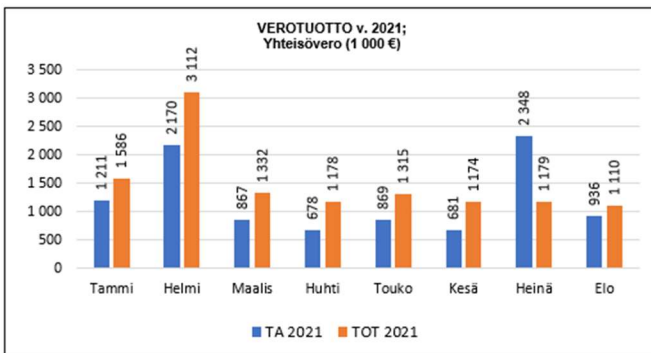


Verotuotot

KUNNALLISVERO	TA 2021	TOT 2021	TA 2021 (kumulatiivinen)	TOT 2021 (kumulatiivinen)
Tammi	16 305	17 796	16 305	17 796
Helmi	15 638	15 665	31 943	33 461
Maalis	13 889	14 670	45 832	48 131
Huhti	14 003	15 034	59 835	63 165
Touko	15 120	16 039	74 954	76 204
Kesä	13 554	14 686	88 508	93 890
Heinä	15 196	16 052	103 704	109 943
Elo	10 374	10 472	114 078	120 414
Syys	9 788		123 866	
Loka	14 668		138 534	
Marras	16 650		155 185	
Joulu	12 315		167 500	
Yhteensä	167 500	120 414		

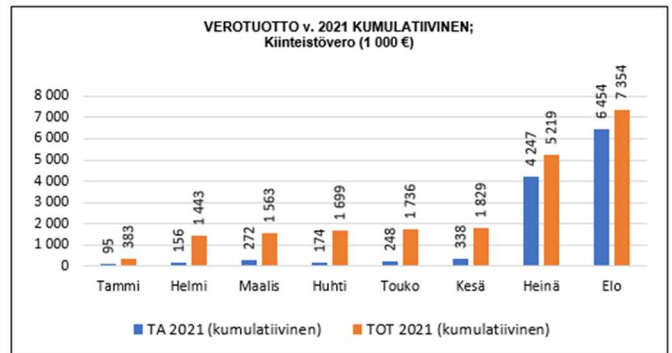
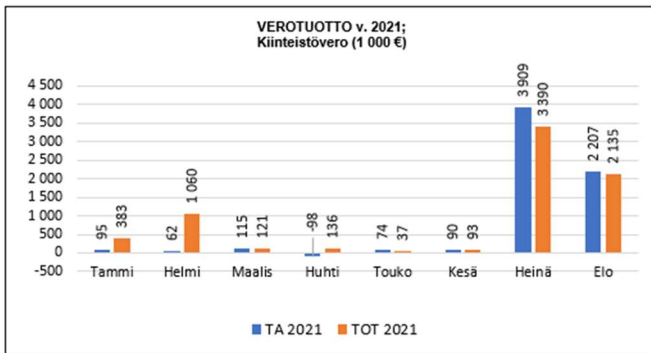


YHTEISÖVERO	TA 2021	TOT 2021	TA 2021 (kumulatiivinen)	TOT 2021 (kumulatiivinen)
Tammi	1 211	1 586	1 211	1 586
Helmi	2 170	3 112	3 381	4 698
Maalis	867	1 332	4 248	6 030
Huhti	678	1 178	4 927	7 208
Touko	869	1 315	5 796	8 523
Kesä	681	1 174	6 477	9 697
Heinä	2 348	1 179	8 824	10 875
Elo	936	1 110	9 760	11 985
Syys	768		10 528	
Loka	890		11 419	
Marras	676		12 095	
Joulu	905		13 000	
Yhteensä	13 000	11 985		





KIINTEISTÖVERO	TA 2021	TOT 2021	TA 2021 (kumulatiivinen)	TOT 2021 (kumulatiivinen)
Tammi	95	383	95	383
Helmi	62	1 060	156	1 443
Maalis	115	121	272	1 563
Huhti	-98	136	174	1 699
Touko	74	37	248	1 736
Kesä	90	93	338	1 829
Heinä	3 909	3 390	4 247	5 219
Elo	2 207	2 135	6 454	7 354
Syys	4 179		10 633	
Loka	2 134		12 767	
Marras	459		13 225	
Joulu	1 431		14 656	
Yhteensä	14 656	7 354		



VEROT YHTEENSÄ	TA 2021	TOT 2021	TA 2021 (kumulatiivinen)	TOT 2021 (kumulatiivinen)
Tammi	17 610	19 765	17 610	19 765
Helmi	17 871	19 836	35 481	39 602
Maalis	14 871	16 123	50 352	55 724
Huhti	14 583	16 348	64 935	72 073
Touko	16 063	17 390	80 998	89 463
Kesä	14 325	15 954	95 323	105 416
Heinä	21 453	20 621	116 776	126 038
Elo	13 517	13 716	130 292	139 754
Syys	14 735		145 027	
Loka	17 692		162 720	
Marras	17 785		180 505	
Joulu	14 651		195 156	
Yhteensä	195 156	139 754		

