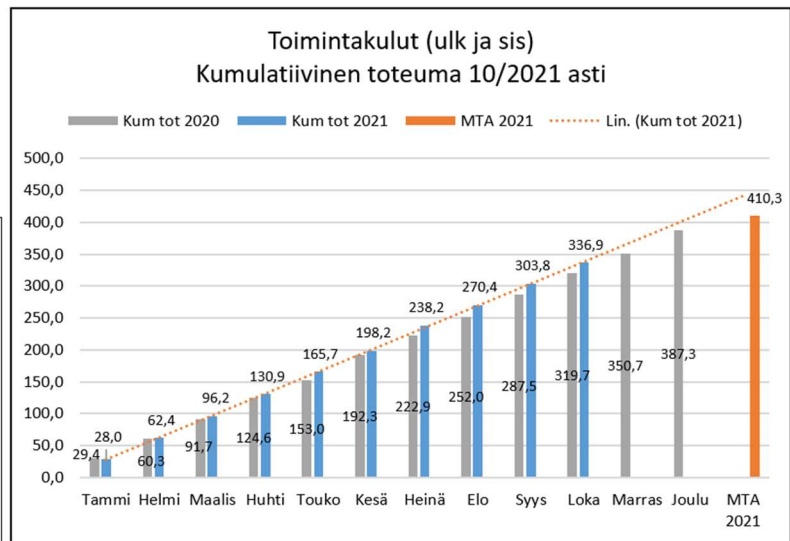
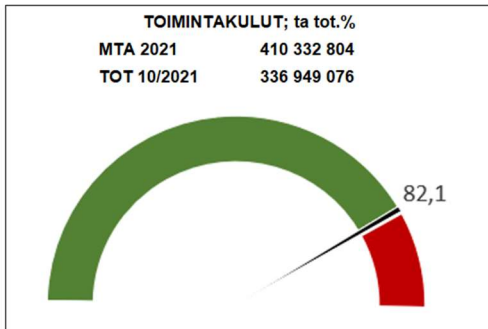
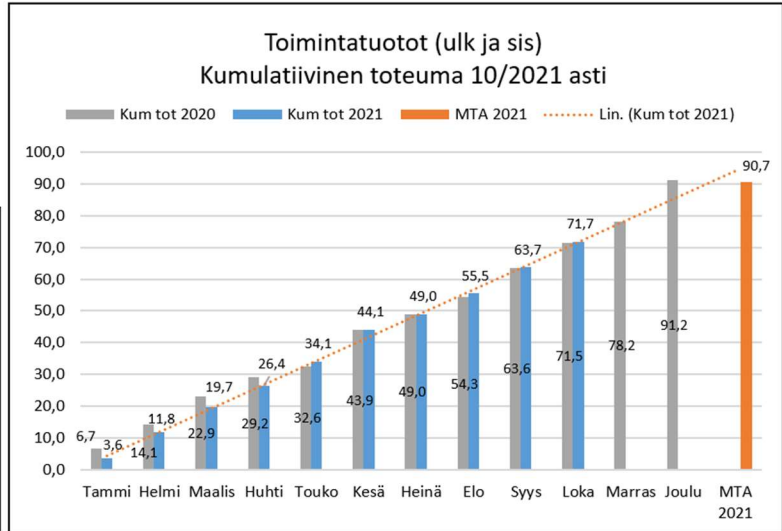
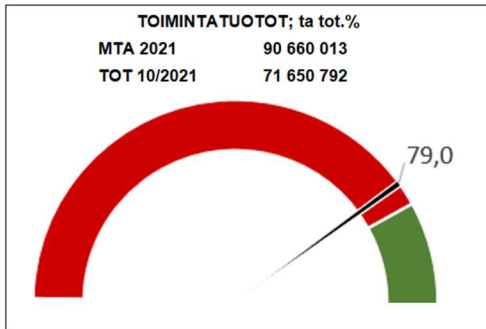




Toimintatuotot ja -kulut (koko kaupunki)



Olellaiset talouteen ja toimintaan liittyvät tapahtumat

Työttömyysaste oli lokakuussa 9,1 % eli työttömiä oli 2 118 henkilöä, kun työttömyysaste vuodenvaihteessa oli 14,7 %. Työmarkkinatuen kuntaosuutta on maksettu tammi-lokakuulta 3.202.440 euroa. Vastaavalla ajalla vuonna 2020 maksettiin kuntaosuutta 3.112.888 euroa.

Asukasluku on laskenut tammi-lokakuun aikana 179 henkilöllä verrattuna vuodenvaihteeseen. Tilastokeskuksen marraskuussa päivitetyn väestörakenteen ennakkotiedon mukaan lokakuun lopun asukasluku oli 51 383, kun tarkistettu asukasluku vuodenvaihteessa oli 51 562.





TYÖMARKKINAT



Salon työttömyysprosentti oli lokakuun lopussa vain vähän korkeampi kuin Varsinais-Suomessa (9,0%), mutta pienempi kuin koko maassa (9,8%).

Uusien avoimia työpaikkoja ilmoitettiin lokakuussa TE-toimistoon yli 900. Koko vuoden saldo on yli 100 prosenttia enemmän kuin viime vuonna.

Uusia yrityksiä on alkuvuoden aikana perustettu Saloon lähes samaan tahtiin kuin viime vuonna.

TILANNE

VERRATTUNA VUODENTAKAISEEN



Työttömyysprosentti on ollut Salossa alhaisempi viimeksi joulukuussa 2008 ennen rakennemuutoksen ensimmäisten aaltojen käynnistymistä.

yrittäjien uudistuminen

tammilokakuu 2021



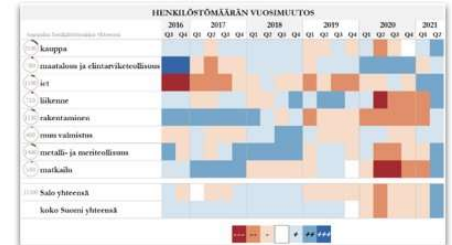
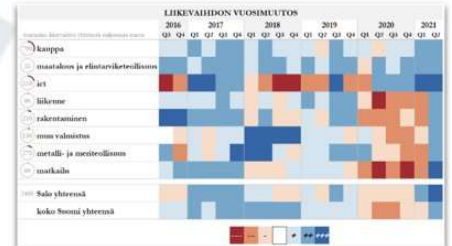
lokakuu

2021



SUHDANNETILANNE

TOIMIALOITTAIN



Lähde: Tilastokeskus, Suhdannepalvelu

* Esityksessä on verrattu tämän vuoden tietoa viime vuoden vastaavaan ajankohtaan | Viimeisten 6 kuukauden kehitys ■ positiivinen kehitys ■ negatiivinen kehitys
Lähteet: Tilastokeskuksen Suhdannepalvelu/Varsinais-Suomen ELY-keskuksen työllisyyskatsaus/Toimiala Online/Patentti- ja rekisterihallituksen Virre-palvelu



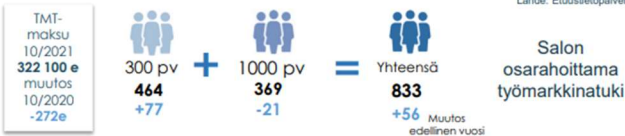
SALON KAUPUNKI

10/2021

TYÖLLISYYDEN KUNTAKOKEILU

- Waltin työpajatoiminta teki kaupungin metsästä kaadetusta puusta Viitanummen ulkoilureille penkkejä. Lisäksi Märnynummen uuden koulun pihalle toteutettiin massiivinen pöytä sekä istuin, joiden puutavara tuli uuden koulun tonnilta kaadetuista puista.
- Työllisyyden kuntakokeiluihin ollaan esittämässä jatkoa ajalle 1.7.2023-31.12.2024 TE-palveluiden vuonna 2024 tapahtuvan siirron takia.
- Pohjoismaisen työvoimapaikallismallin mukaiset rekrytoinnit etenivät. Salon kokeiluun on tarkoitus palkata 1.1.2022 alkaen seitsemän työntekijää lisääntyvien tehtävien vuoksi.

Lähde: Etusietopalvelu Keltmu

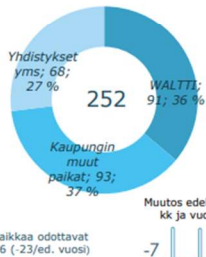


TYP, työllistymistä edistävä monilainen yhteispalvelu 10/2021

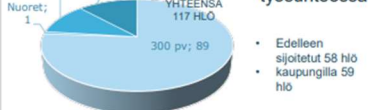
Palvelussa yhteensä 148 asiakasta (muutos 10/2020 -29)

- Uusia 2 (0)
- Päättyneet 4 (-5)

Kuntouttava työtoiminta



Kaupungin palkkatukityöllistämisen työsuhteessa 10/2021

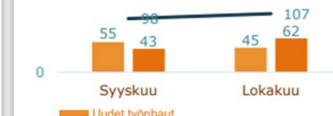


- Lokakuussa aloitettiin kuntakokeilun uusille asiakkaille ns. alkuinfot, joita järjestetään jatkossa kerran kuussa Voimalassa. Alle 25-vuotiaalle nuorille sekä aikuisille järjestetään erilliset tilaisuudet, jotka kestävät noin tunnin. Alkuinfoissa käydään läpi mm. Oma Asioinnin käyttöä, työnhakijan oikeuksia ja velvollisuuksia sekä Voimalan ja Väylä ESR-hankkeen palveluita.
- Alkuinfojen lisäksi palveluntuottajan kanssa käynnistettiin kerran kuussa toteutettavat Työnhakuinfot uusille asiakkaille (kesto n. 2h). Aiheena ovat työnhauun asiakirjat sekä kanavat. Työnhakijoilla on lisäksi mahdollisuus varata henkilökohtaisia työnhakujia tukevia valmennuskertoja infon jälkeen. Lokakuun työnhakunifoon osallistui 14 asiakasta.

Asiakasmäärätavoite alle 2900 henkilöä



Työhaun aloitukset syyslokakuu 2021



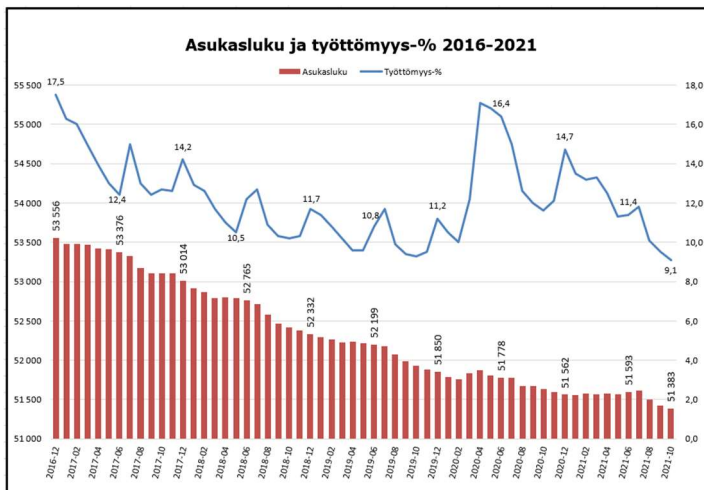
Kuntakokeilun alkupalvelut

Kuntakokeiluun asiakasvirta on jatkuvassa muutoksessa. Viikoittain uusien asiakkaiden prosesseja aloitetaan alkupalveluissa 20-30.

Uusille asiakkaille pyritään tekemään alkukartoitus viiden arkipäivän sisällä. Alkukartoituksia tekevät sekä alkupalveluiden tiimi että nuorten tiimi. Lisäksi Koski-Marttila omavalmentaja sekä kotoutumisen omavalmentaja tekevät omille asiakkailleen kartoituksen.

Lokakuussa alkupalveluiden tilastointien uusien työhaun aloitusten määrä oli 107. Näistä osa tulee te-palvelut.fi Oma Asioinnin kautta ns. automaattisina siirtoina (45) mutta suurin osa siirtyy tällä hetkellä TE-toimistosta tai muista kokeiluista (62).

Lisäksi tilastointia jäävät ne työhaun aloitukset, jotka siirtyvät suoraan omavalmentajille Oma Asioinnin kautta (jo aiemmin kokeiluissa olleet asiakkaat).



VAKAVARAINEN TALOUS

Ulk.tuotot (milj.euroa)	MTA 2021	1-10/2021	Tot-%	1-10/2020
Toimintatuotot	50,8	38,2	75,2	39,8
Kunnallisvero	173,0	142,2	82,2	140,2
Kiinteistövero	15,9	13,0	81,6	11,8
Yhteisövero	15,1	14,5	96,1	10,3
Valtionosuudet	122,7	102,5	83,5	103,3
Rahoitustuotot	2,4	0,5	19,9	0,4
Yhteensä	379,9	310,9	81,8	305,7

Ulk.kulut (milj.euroa)	MTA 2021	1-10/2021	Tot-%	1-10/2020
Toimintakulut	370,5	303,5	81,9	287,9
* Henkilöstökulut	166,8	138,8	83,2	132,9
* Palvelujen ostot	162,8	131,9	81,0	121,8
* Aineet, tarvikkeet ja tavarat	20,0	16,0	80,2	14,5
* Avustukset	15,0	12,2	80,8	14,4
* Muut toimintakulut	5,9	4,7	79,8	4,3
Rahoituskulut	2,9	0,5	18,5	0,7
Yhteensä	373,4	304,1	81,4	288,6

Vuosikate	6,5	6,9	105,4	17,2
Poistot	16,5	13,2	79,8	13,2
Poistoeron muutos	0,5	0,4	83,3	0,0
Tilikauden yli-/alijäämä	-9,5	-5,9	62,1	4,0

Investoinnit (netto)	24,8	14,9	60,1	11,3
Lainojen muutos	19,0	-8,9	-46,8	1,2

Koko kaupunki tulot ja menot

Laskennallinen toteuma lokakuun lopussa on 83,33 %.

Ulkoisten toimintatuottojen toteuma on 38,2 miljoonaa euroa. Vähennystä viime vuoden vastaavaan ajankohtaan nähden on noin 1,6 miljoonaa euroa eli 3,9 %. Toimintatuottojen vähennys johtuu pääosin sosiaali- ja terveyspalveluiden myyntituottojen vähennyksestä, noin 2,2 miljoonaa euroa. Kevään aikana oma vaikutuksensa on ollut myös koronaan liittyvillä rajoituksilla, jotka ovat omalta osaltaan vaikuttaneet palveluiden käyttöön ja tuottojen kertymiseen heikentävästi. Muutetusta talousarviosta on toteutunut 75,2 % eli toimintatuotot ovat toteutuneet alle muutetun talousarvion.

Ulkoisten toimintakulujen toteuma on 303,5 miljoonaa euroa. Kasvua viime vuoden vastaavaan ajankohtaan nähden on noin 15,6 miljoonaa euroa eli 5,4 %. Muutetusta talousarviosta on toteutunut 81,9 %. Ulkoiset toimintakulut ovat kokonaisuutena muutetun talousarvion tasolla lokakuun toteuman perusteella. Palvelujen ostot ovat kasvaneet noin 10,1 miljoonaa euroa edellisvuoteen verrattuna. Suurin osa kasvusta johtuu sosiaali- ja terveyspalveluiden palvelujen ostojen kasvusta (8,1 miljoonaa euroa). Aineet, tarvikkeet ja tavarat ovat kasvaneet noin 1,5 miljoonaa euroa edellisvuoteen verrattuna ja suurinta kasvu on ollut menolajissa hoitotarvikkeet (0,4 miljoonaa euroa).

Erikoissairaanhoido

Erikoissairaanhoidon palvelujen ostoihin on kuluvan vuoden talousarviossa varattu määrärahaa 73,6 miljoonaa euroa. Vuoden 2020 tilinpäätös erikoissairaanhoidon palvelujen ostojen osalta oli 68,6 miljoonaa euroa.

Talousarvioseurannassa erikoissairaanhoidon palvelujen ostojen kulut perustuvat sairaanhoitopiirin toimittamaan ennakkolaskutukseen, joka on vuodelle 2021 75,6 miljoonaa euroa. Vuoden 2021 kymmenen ensimmäisen kuukauden käytön perusteella Salon kaupungin todellinen erikoissairaanhoidon palvelujen käyttö on 3,8 % ennakkolaskutusta vähemmän ja sairaanhoitopiiri on päivittänyt ennustettaan 72,5 miljoonaa euroon.

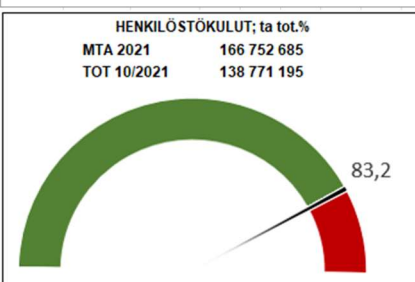
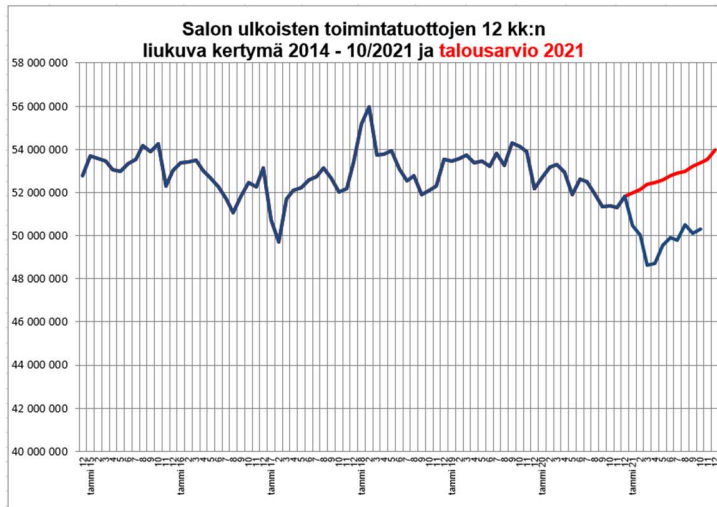
Toimintakate ja tilikauden tulos

Valtuusto hyväksyi vuoden 2021 talousarvion kokouksessaan 14.12.2020 § 106. Sen jälkeen valtuusto on hyväksynyt lisämäärärahat kokouksissaan 19.4.2021 § 44 0,8 miljoonaa euroa sosiaali- ja terveyspalveluiden palvelujen ostoihin ja samansuuruinen lisäys pitkäaikaisten lainojen lisäyksiin, 24.5.2021 § 57 0,15 miljoonaa euroa yhdistyksille ja ettaviin korona-avustuksiin, 4.10.2021 § 39 3,7 miljoonan euron vähennys toimintatuottoihin ja 4,6 miljoonan euron lisäys toimintakuluihin sekä 8,9 miljoonan euron lisäys verotuloihin. Muutettu talousarvio vuodelle 2021 on 9,5 miljoonaa euroa alijäämäinen.

Toimintakate lokakuussa on -265,3 miljoonaa euroa ja se on muutetusta talousarviosta 83,0 %. Toimintakate on heikentynyt 17,2 miljoonaa euroa eli 6,9 % viime vuoteen verrattuna. Vuosikate on lokakuun tilanteen mukaan 6,9 miljoonaa euroa. Vähennystä viime vuoden vastaavaan ajankohtaan nähden on noin 10,4 miljoonaa euroa. Tilikauden alijäämä on 5,9 miljoonaa euroa. Vähennystä viime vuoden vastaavaan ajankohtaan nähden on noin 9,9 miljoonaa euroa.

Ennuste

Vuoden 2021 ennuste on päivitetty tuloslaskelman yhteyteen. Verotuloennuste ja oikaistut valtionosuuslaskelmat huomioiden tilikauden alijäämä on lokakuun arvion mukaan 8,5 miljoonaa euroa. Tämän hetken ennusteen mukaan kuluvan vuoden talousarvio toteuma saattaa olla parempi kuin edellä on arvioitu ja alijäämä olisi noin 5 miljoonaa euroa. Asiaan vaikuttavat mm. erikoissairaanhoidon laskutuksen lopullinen toteuma sekä koronaan liittyvien kustannusten korvaaminen kunnille. Sosiaali- ja terveysministeriön avustus kunnille vuoden 2021 sosiaali- ja terveydenhuollon koronaan liittyviin kustannuksiin oli haussa marraskuussa ja hakemus tähän on jätetty. Ministeriön tavoitteena on, että avustuspäätökset tehdään joulukuun aikana. Tällä hakukierroksella korvausta haettiin ajalle 1.1.-30.8.2021 ja toinen hakukierros järjestetään alkuvuodesta 2022.



Verotulot

Tammi-lokakuussa on saatu verotuloja yhteensä 169,7 miljoonaa euroa, mikä on 7,5 miljoonaa euroa (4,7 %) enemmän viime vuoden vastaavaan ajankohtaan verrattuna. Kunnallisverot kasvoivat viime vuoteen verrattuna 2,1 miljoonaa euroa (1,5 %), yhteisöverot 4,2 miljoonaa euroa (41,0 %) ja kiinteistöverot 1,2 miljoonaa euroa (10,6 %).

Yhteisöveron osalta on otettava huomioon, että yhteisöveron jako-osuutta on korotettu 10 %-yksiköllä. Kiinteistöveron osalta on huomioitava, että vuosi 2020 oli kokonaisuudessaan ennakoitua heikompi. Syynä tähän oli, että kiinteistövero siirtyi verovelvolliskohtaiseen verotuksen valmistumiseen. Tästä johtuen verovuoden 2020 kiinteistöveron kokonaismaksuunpanosta siirtyi noin 10 prosenttia vuodelle 2021. Tämä näkyy tammi-lokakuun tilityksissä.

Muutetussa talousarviossa on verotulokertymäksi arvioitu 204,0 miljoonaa euroa. Vuonna 2020 verotuloja toteutui yhteensä 194,7 miljoonaa euroa.

Kuntaliiton syyskuun verotuloennusteen mukaan vuonna 2021 Salon kaupungille kertyy verotuloja yhteensä noin 205,1 miljoonaa euroa. Kuntaliiton ennusteen mukaan kunnallisveroja kertyy 174,8 miljoonaa euroa, yhteisveroja noin 15,9 miljoonaa euroa ja kiinteistöveroja noin 14,4 miljoonaa euroa. Verotuloennuste on tässä vaiheessa vielä epävarma ja siihen on syytä suhtautua varovaisuuden periaatetta noudattaen. Kaupungin tulosenusteeseen verotulot on arvioitu toteutuvan yhteensä 204,0 miljoonan euron suuruisina.

Valtionosuudet

Valtionvarainministeriön tekemän vuoden 2021 alkuperäisen päätöksen mukaan valtionosuuksien toteumaksi arvioitiin noin 121,7 miljoonaa euroa. OKM valtionosuuteen haettiin oikaisua ja päätös annettiin 2.8.2021. OKM valtionosuuden määrän muutos nostaa vuonna 2021 toteutuvien valtionosuuksien arvion määrän 123,5 miljoonaa euroon (lisäystä noin 1,8 miljoonaa euroa). Kuukausittainen tilitys on elokuusta lähtien noin 10,4 miljoonaa euroa. Talousarviossa on valtionosuuden määräksi arvioitu 122,7 miljoonaa euroa.

Investoinnit

Bruttoinvestointimenoista on toteutunut 63,4 %, eli 16,2 miljoonaa euroa. Nettoinvestoinnit olivat 14,9 miljoonaa euroa, sisältäen myyntivoitot ja tappiot.

Velka / asukas

Uutta pitkäaikaista lainaa ei ole nostettu, lainoja on lyhennetty tammi-lokakuun aikana 8,9 miljoonaa euroa. Lyhytaikaista (kuntatodistuksia) lainaa oli lokakuun lopussa käytössä 40,0 miljoonaa euroa. Lainamäärä oli lokakuun lopussa noin 100,3 miljoonaa euroa eli noin 1.951 euroa/asukas, kun lainamäärä vuoden vaihteessa oli 109,2 miljoonaa euroa eli 2.117 euroa/asukas. Rahoituskulut ovat pysyneet kohtuullisella ja matalalla tasolla. Maksuvalmius vuoden aikana turvataan tarvittaessa lyhytaikaisella lainalla.

Henkilöstökulut

Henkilöstökuluja on tammi-lokakuun aikana kirjattu 138,8 miljoonaa euroa eli 5,9 miljoonaa euroa enemmän kuin vuotta aikaisemmin (4,5 %).

Valtakunnalliset palkkaratkaisut tehtiin 28.5.2020. Sopimuskausi on 1.4.2020–28.2.2022 ja kustannusvaikutus on yhteensä 3,04 %. Ensimmäinen yleiskorotus tehtiin 1.8.2020, jonka suuruus oli vähintään 1,22 %. Toinen yleiskorotus 1 % tehtiin 1.4.2021. Sopimukseen kuuluu 1.4.2021 voimaan tuleva paikallinen järjestelyerä 0,8 %.



-lokakuun laskenn.tot% = 83,33 %

TULOSLASKELMA 1000 € (ulkoinen)	TOT 10/2021	TA 2021	TA Muutokset	MTA 2021	TOT % MTA 2021	TOT 10/2020	MUUTOS ED.VUOSI	MUUTOS% ED.VUOSI	ENNUSTE TP 2021
Myyntituotot	13 563	22 485	-2 435	20 050	67,6	16 020	-2 457	-15,3	19 280
Maksutuotot	14 565	18 716	-1 200	17 516	83,2	14 391	174	1,2	17 727
Tuet ja avustukset	2 589	4 785	-10	4 775	54,2	2 258	330	14,6	5 278
Muut toimintatuotot	7 511	8 576	-100	8 476	88,6	7 109	402	5,7	8 637
Toimintatuotot yhteensä	38 227	54 562	-3 745	50 817	75,2	39 778	-1 551	-3,9	50 922
Henkilöstökulut	-138 771	-167 689	937	-166 753	83,2	-132 854	-5 917	4,5	-167 520
Palvelujen ostot	-131 867	-157 061	-5 756	-162 817	81,0	-121 804	-10 063	8,3	-161 612
Aineet, tarvikkeet ja tavarat	-16 012	-19 986	20	-19 967	80,2	-14 497	-1 515	10,5	-20 433
Avustukset	-12 160	-14 335	-711	-15 046	80,8	-14 435	2 275	-15,8	-14 992
Muut toimintakulut	-4 715	-5 907	0	-5 907	79,8	-4 301	-414	9,6	-5 875
Toimintakulut yhteensä	-303 526	-364 979	-5 511	-370 490	81,9	-287 892	-15 634	5,4	-370 431
Toimintakate	-265 298	-310 417	-9 256	-319 673	83,0	-248 113	17 185	6,9	-319 509
Kunnallisvero	142 246	167 500	5 500	173 000	82,2	140 160	2 086	1,5	173 000
Kiinteistövero	12 994	14 656	1 262	15 918	81,6	11 751	1 243	10,6	15 918
Yhteisövero	14 505	13 000	2 093	15 093	96,1	10 286	4 219	41,0	15 093
Verotulot	169 746	195 156	8 855	204 011	83,2	162 196	7 549	4,7	204 011
Kunnan peruspalvelujen v.o.	60 869	72 739	0	72 739	83,7	61 297	-428	-0,7	73 044
Verotuloihin perustuva v.o.	22 612	27 255	0	27 255	83,0	22 295	318	1,4	27 135
Opetus- ja kulttuuritoimen muut	-2 146	-2 419	0	-2 419	88,7	-2 018	-128	6,4	-2 078
Verotulomenetyksen kompensatio	21 137	25 090		25 090	84,2	21 758	-620	-2,9	25 365
Valtionosuudet	102 473	122 665	0	122 665	83,5	103 332	-859	-0,8	123 466
Korkotuotot	237	546	0	546	43,4	138	99	71,8	546
Muut rahoitustuotot	237	1 827	0	1 827	12,9	357	-120	-33,7	264
Korkokulut	-535	-1 300	0	-1 300	41,2	-682	147	-21,5	-1 300
Muut rahoituskulut	5	-1 565	0	-1 565	-0,3	10	-6	-53,4	-2
Rahoitustuotot ja -kulut	-57	-492	0	-492	11,6	-177	119	-67,7	-492
Vuosikate	6 863	6 912	-401	6 511	105,4	17 239	-10 376	-60,2	7 475
Sumu-poistot	-13 185	-16 511	0	-16 511	79,9	-13 250	65	-0,5	-16 511
Tilikauden tulos	-6 322	-9 599	-401	-10 000	63,2	3 989	-10 311	-258,5	-9 036
Poistoeron lisäys/vähennys	445	535	0	535	83,3	0	445	****	535
Tilikauden yli-/alijäämä	-5 877	-9 064	-401	-9 466	62,1	3 989	-9 865	-247,3	-8 502
INVESTOINNIT									
Investointimenot	-16 158	-25 396	-82	-25 478	63,4	-11 861	-4 297	36,2	-25 478
Investointitulot (luovutushinta)	1 267	705	0	705	179,7	530	737	139,2	705
Investoinnit, netto	-14 891	-24 691	-82	-24 773	60,1	-11 332	-3 559	31,4	-24 773

*1.4.2020 tehty organisaatiomuutos on huomioitu kirjanpidossa 1.1.2021 alkaen ja vaikuttaa muutosten osalta lautakuntien lukujen edellisen vuoden vertailuun.





Konsernihallinto = tarkastusltk+keskusvaalitt+kvalt+khall

TULOSLASKELMA 1000 € (ulkoinen)	TOT 10/2021	TA 2021	TA Muutokset	MTA 2021	TOT % MTA 2021	TOT 10/2020	MUUTOS ED.VUOSI	MUUTOS% ED.VUOSI	ENNUSTE TP 2021
KONSERNIHALLINTO									
Toimintatuotot	1 199	3 399	0	3 399	35,3	4 374	-3 175	-72,6	3 108
Toimintakulut	-17 136	-21 995	-1 417	-23 412	73,2	-18 865	-1 729	-9,2	-21 605
Toimintakate	-15 936	-18 596	-1 417	-20 013	79,6	-14 491	-1 446	10,0	-18 497
SOSIAALI- JA TERVEYSLTK									
Toimintatuotot	15 091	22 426	-3 000	19 426	77,7	17 329	-2 238	-12,9	19 292
Toimintakulut	-181 470	-212 536	-3 874	-216 410	83,9	-170 527	10 943	6,4	-218 018
Toimintakate	-166 379	-190 110	-6 874	-196 984	84,5	-153 198	-13 181	8,6	-198 726
OPETUSLTK									
Toimintatuotot	3 472	4 303	0	4 303	80,7	3 106	366	11,8	4 755
Toimintakulut	-55 409	-67 409	-3	-67 412	82,2	-53 977	1 432	2,7	-67 780
Toimintakate	-51 936	-63 106	-3	-63 109	82,3	-50 871	-1 065	2,1	-63 025
VAPAA-AJAN LTK									
Toimintatuotot	1 001	1 828	-745	1 083	92,5	1 044	-42	-4,1	1 093
Toimintakulut	-6 735	-8 592	-217	-8 809	76,5	-6 242	493	7,9	-8 581
Toimintakate	-5 733	-6 764	-962	-7 726	74,2	-5 198	-535	10,3	-7 488
KAUPUNKIKEHITYSLTK									
Toimintatuotot	7 164	8 337	0	8 337	85,9	6 852	312	4,6	8 400
Toimintakulut	-35 027	-44 506	0	-44 506	78,7	-33 505	1 522	4,5	-44 506
Toimintakate	-27 863	-36 169	0	-36 169	77,0	-26 653	-1 209	4,5	-36 106
RAKENNUS- JA YMP.LTK									
Toimintatuotot	3 578	5 074	0	5 074	70,5	571	3 007	526,2	5 074
Toimintakulut	-4 654	-6 263	0	-6 263	74,3	-1 680	2 974	177,0	-6 263
Toimintakate	-1 075	-1 189	0	-1 189	90,4	-1 108	33	-3,0	-1 189
VESIHUOLTOLAITOS									
Toimintatuotot	6 721	9 196	0	9 196	73,1	6 503	218	3,4	9 200
Toimintakulut	-3 096	-3 678	0	-3 678	84,2	-3 096	0	0,0	-3 678
Toimintakate	3 625	5 518	0	5 518	65,7	3 406	218	6,4	5 522
KÄYTTÖTALOUS YHT.									
Toimintatuotot	38 227	54 562	-3 745	50 817	75,2	39 778	-1 551	-3,9	50 922
Toimintakulut	-303 526	-364 979	-5 511	-370 490	81,9	-287 892	15 634	5,4	-370 431
Toimintakate	-265 298	-310 417	-9 256	-319 673	83,0	-248 113	17 185	6,9	-319 509





Henkilöstöraportointia

Henkilömäärä palvelusuhteittain

Palvelussuhde	01/2020	02/2020	03/2020	04/2020	05/2020	06/2020	07/2020	08/2020	09/2020	10/2020	11/2020	12/2020
Määräaikainen	271	277	250	178	78	66	63	176	264	274	249	147
Sijainen	432	411	431	419	345	423	432	406	426	400	462	414
Työllistetty	53	78	94	96	96	107	106	117	115	113	90	72
Vakituisen	2941	2934	2927	2915	2913	2909	2901	2909	2899	2896	2897	2892
Yhteensä	3697	3700	3702	3608	3432	3505	3502	3608	3704	3683	3698	3525

Palvelussuhde	01/2021	02/2021	03/2021	04/2021	05/2021	06/2021	07/2021	08/2021	09/2021	10/2021
Määräaikainen	213	228	243	240	250	172	123	182	283	286
Sijainen	385	425	513	512	528	523	475	472	425	385
Työllistetty	75	83	94	109	121	115	113	115	110	96
Vakituisen	2879	2870	2869	2868	2872	2864	2857	2861	2860	2858
Yhteensä	3552	3606	3719	3729	3771	3674	3568	3630	3678	3625

Henkilömäärä palvelualueittain

Palvelualue	01/2020	02/2020	03/2020	04/2020	05/2020	06/2020	07/2020	08/2020	09/2020	10/2020	11/2020	12/2020
Hallintopalvelut	111	109	104	108	109	107	109	109	107	109	111	115
Henkilöstö- ja talouspalvelut	33	30	33	33	28	27	28	31	29	29	30	30
Kaupunkikehityspalvelut	457	473	489	480	492	491	491	509	512	512	492	472
Lasten ja nuorten palvelut	1306	1275	1277	1258	1068	1058	1052	1247	1258	1254	1279	1176
Liikelaitos Salon Vesi	23	23	22	22	22	22	22	22	22	22	22	22
Rakennus- ja ympäristövalvonta	30	32	30	28	29	31	30	31	31	31	31	30
Sosiaalityön palvelut	228	231	232	223	229	248	243	233	229	224	228	233
Terveystieteiden palvelut	602	605	606	623	632	649	648	603	604	607	612	616
Vanhuspalvelut	677	683	698	704	706	754	756	682	674	661	682	720
Vapaa-ajan palvelut	230	239	211	129	117	118	123	141	238	234	211	111
Yhteensä	3697	3700	3702	3608	3432	3505	3502	3608	3704	3683	3698	3525

Huomioon tulee ottaa, että vuoden 2020 luvut ovat jaoteltu vanhan organisaatorakenteen mukaan.

Palvelualue	01/2021	02/2021	03/2021	04/2021	05/2021	06/2021	07/2021	08/2021	09/2021	10/2021
Hallintopalvelut	56	56	58	57	104	60	59	57	52	51
Talous- ja henkilöstöpalvelut	30	33	32	31	32	28	30	30	34	33
Sivistyspalvelut	1259	1247	1296	1293	1272	1073	1037	1260	1235	1220
Vapaa-ajan palvelut	161	166	176	168	137	132	126	138	233	230
Terveystieteiden palvelut	610	616	633	641	658	675	663	638	621	618
Sosiaalityön palvelut	216	224	233	229	240	268	254	231	226	225
Vanhuspalvelut	650	681	700	695	709	793	779	686	663	669
Kaupunkikehityspalvelut	464	469	480	507	517	539	516	511	505	484
Rakennus- ja ympäristövalvonta	84	92	89	90	89	92	91	81	77	75
Liikelaitos Salon Vesi	21	21	20	19	19	21	20	20	20	20
Yhteensä	3551	3605	3717	3730	3777	3681	3575	3652	3666	3625





Sairauspoissaolopäivät kuukausittain ja palvelualueittain (raportoitu 1.12.2021)

Palvelualue	01/2020	02/2020	03/2020	04/2020	05/2020	06/2020	07/2020	08/2020	09/2020	10/2020	11/2020	12/2020	Yhteensä
Hallintopalvelut	177	81	93	57	71	45	66	135	176	44	90	165	1200
Henkilöstö- ja talouspalvelut	10	12	25			8		52	22	20	3	1	153
Kaupunkikehityspalvelut	691	675	915	631	558	516	397	554	733	899	847	704	8120
Lasten ja nuorten palvelut	1604	1879	2128	1239	1398	973	892	1388	1523	1558	2140	1853	18575
Liikelaitos Salon Vesi	25	49	46	12	14	9	11	56	43	35	41	79	420
Rakennus- ja ympäristövalvonta	20	3	23	61	75	57	24	3	16	7	6	7	302
Sosiaalityön palvelut	289	408	464	269	264	218	231	281	329	241	219	204	3417
Terveydenhuollon palvelut	942	979	1367	1042	792	853	726	763	752	965	779	921	10881
Vanhuspalvelut	1124	1144	1475	1242	1079	1038	1192	1283	1281	1284	1190	1451	14783
Vapaa-ajan palvelut	106	130	158	55	57	119	139	144	171	121	189	67	1456
Yhteensä	4988	5360	6694	4608	4308	3836	3678	4659	5046	5174	5504	5452	59307

Huomioon tulee ottaa, että vuoden 2020 luvut ovat jaoteltu vanhan organisaatorakenteen mukaan.

Palvelualue	01/2021	02/2021	03/2021	04/2021	05/2021	06/2021	07/2021	08/2021	09/2021	10/2021	Yhteensä
Hallintopalvelut	36	34	15	11	16	3	31	53	51	72	322
Talous- ja henkilöstöpalvelut	0	0	3	0	1	1	25	32	10	1	73
Sivistyspalvelut	1406	1275	1518	1248	1364	725	402	1127	1613	1626	12304
Vapaa-ajan palvelut	97	140	126	121	148	147	76	71	122	243	1291
Terveydenhuollonpalvelut	764	832	794	796	832	776	607	748	836	867	7852
Sosiaalityönpalvelut	176	286	259	269	408	293	287	287	276	400	2941
Vanhuspalvelut	1459	1318	1185	1075	1083	1102	1243	1362	1461	1252	12540
Kaupunkikehityspalvelut	511	504	825	762	888	744	625	690	763	492	6804
Rakennus- ja ympäristövalvonta	129	81	91	93	80	101	59	58	63	60	815
Liikelaitos Salon Vesi	95	50	23	22	0	1	9	7	6	3	216
Yhteensä	4673	4520	4839	4397	4820	3893	3364	4435	5201	5016	45158

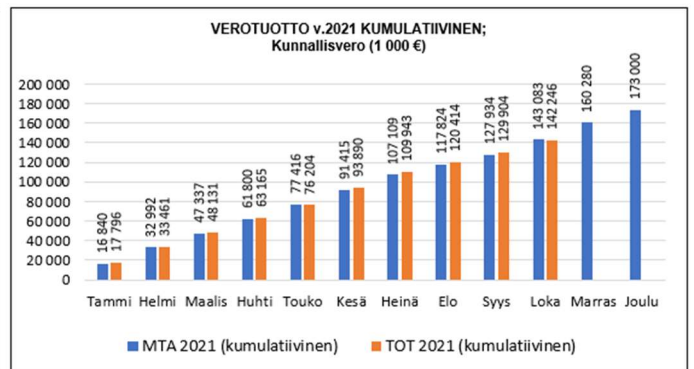
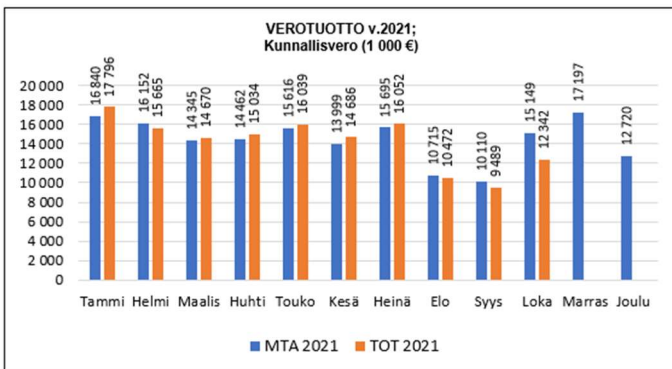
Sairauspoissaoloja kirjataan järjestelmään jälkikäteen, joten taulukon luvut ovat suuntaa antavia.



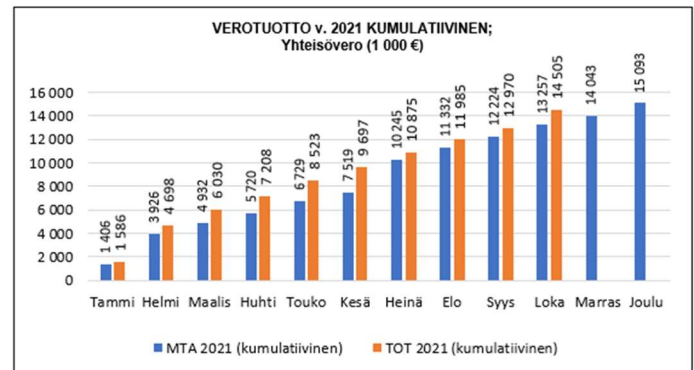
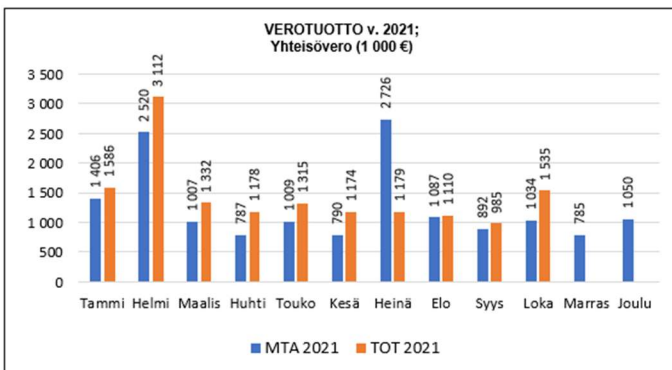


Verotuotot

KUNNALLISVERO	MTA 2021	TOT 2021	MTA 2021 (kumulatiivinen)	TOT 2021 (kumulatiivinen)
Tammi	16 840	17 796	16 840	17 796
Helmi	16 152	15 665	32 992	33 461
Maalis	14 345	14 670	47 337	48 131
Huhti	14 462	15 034	61 800	63 165
Touko	15 616	16 039	77 416	76 204
Kesä	13 999	14 686	91 415	93 890
Heinä	15 695	16 052	107 109	109 943
Elo	10 715	10 472	117 824	120 414
Syys	10 110	9 489	127 934	129 904
Loka	15 149	12 342	143 083	142 246
Marras	17 197		160 280	
Joulu	12 720		173 000	
Yhteensä	173 000	142 246		

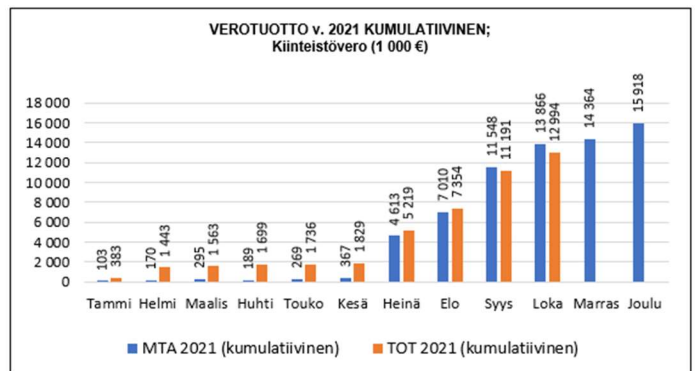
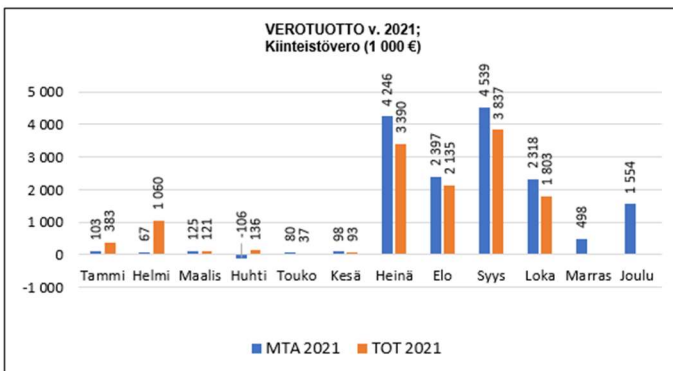


YHTEISÖVERO	MTA 2021	TOT 2021	MTA 2021 (kumulatiivinen)	TOT 2021 (kumulatiivinen)
Tammi	1 406	1 586	1 406	1 586
Helmi	2 520	3 112	3 926	4 698
Maalis	1 007	1 332	4 932	6 030
Huhti	787	1 178	5 720	7 208
Touko	1 009	1 315	6 729	8 523
Kesä	790	1 174	7 519	9 697
Heinä	2 726	1 179	10 245	10 875
Elo	1 087	1 110	11 332	11 985
Syys	892	985	12 224	12 970
Loka	1 034	1 535	13 257	14 505
Marras	785		14 043	
Joulu	1 050		15 093	
Yhteensä	15 093	14 505		





KIINTEISTÖVERO	MTA 2021	TOT 2021	MTA 2021 (kumulatiivinen)	TOT 2021 (kumulatiivinen)
Tammi	103	383	103	383
Helmi	67	1 060	170	1 443
Maalis	125	121	295	1 563
Huhti	-106	136	189	1 699
Touko	80	37	269	1 736
Kesä	98	93	367	1 829
Heinä	4 246	3 390	4 613	5 219
Elo	2 397	2 135	7 010	7 354
Syys	4 539	3 837	11 548	11 191
Loka	2 318	1 803	13 866	12 994
Marras	498		14 364	
Joulu	1 554		15 918	
Yhteensä	15 918	12 994		



VEROT YHTEENSÄ	MTA 2021	TOT 2021	MTA 2021 (kumulatiivinen)	TOT 2021 (kumulatiivinen)
Tammi	18 349	19 765	18 349	19 765
Helmi	18 739	19 836	37 088	39 602
Maalis	15 477	16 123	52 565	55 724
Huhti	15 144	16 348	67 708	72 073
Touko	16 705	17 390	84 414	89 463
Kesä	14 887	15 954	99 301	105 416
Heinä	22 666	20 621	121 967	126 038
Elo	14 198	13 716	136 165	139 754
Syys	15 540	14 311	151 705	154 065
Loka	18 501	15 680	170 206	169 746
Marras	18 480		188 687	
Joulu	15 324		204 011	
Yhteensä	204 011	169 746		

