

Salon kaupunki / Liikelaitos Salon Vesi

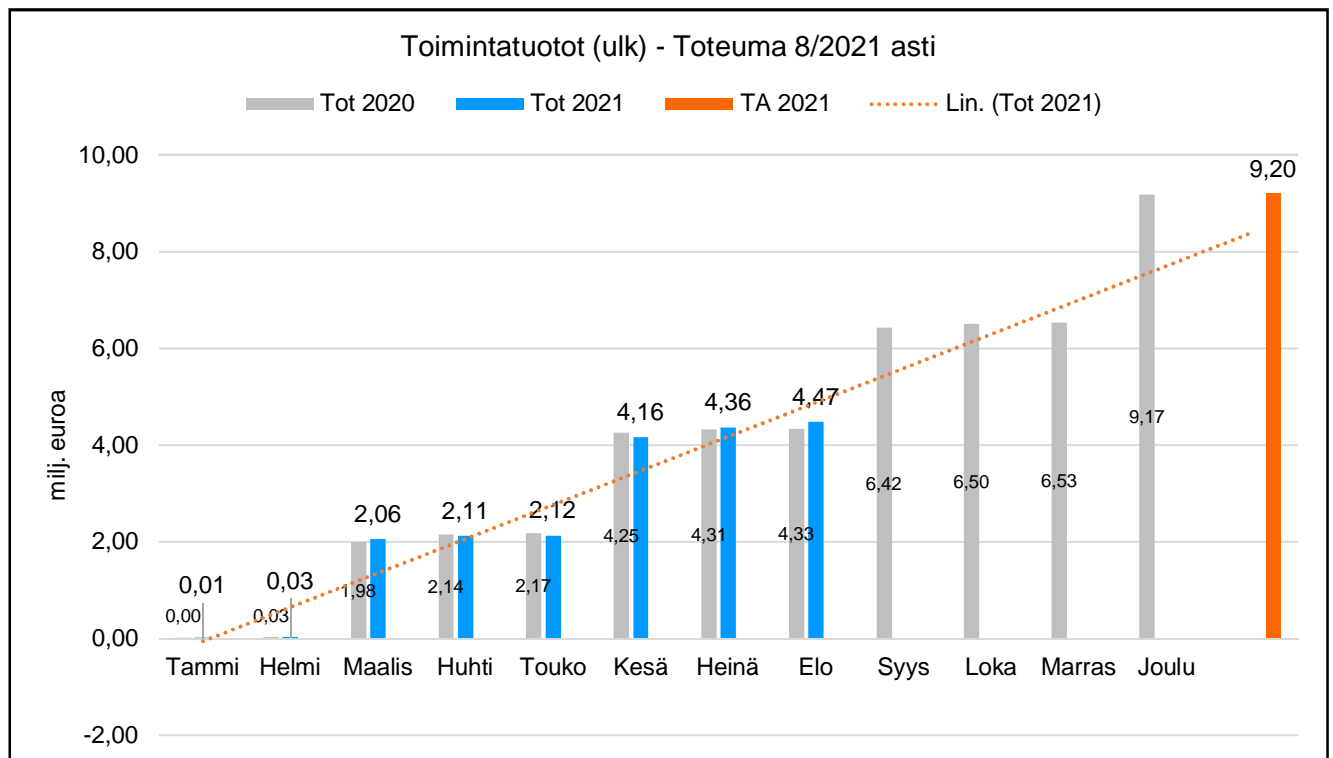
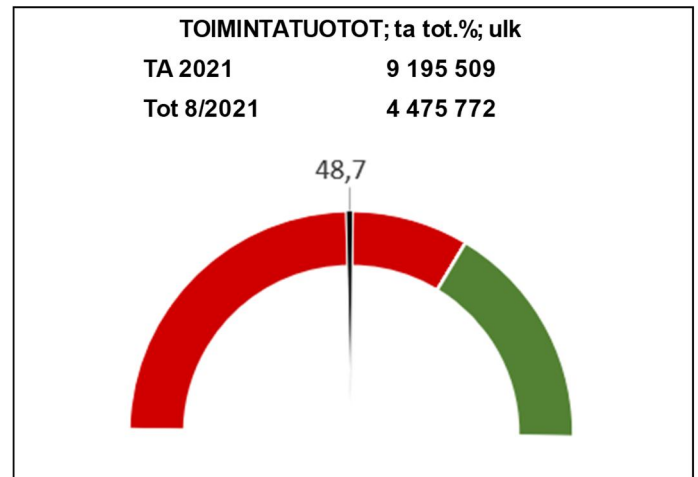
Toiminnan ja talouden kuukausiseuranta elokuu 2021

LIIKELAITOS SALON VESI

Toimintatuotot - Toteuma 8/2021 asti

(milj euroa)

	Tot 2020	kk-tot 2021	Tot 2021	TA 2021
Tammi	0,00	0,01	0,01	
Helmi	0,03	0,02	0,03	
Maalis	1,98	2,03	2,06	
Huhti	2,14	0,06	2,11	
Touko	2,17	0,01	2,12	
Kesä	4,25	2,04	4,16	
Heinä	4,31	0,20	4,36	
Elo	4,33	0,12	4,47	
Syys	6,42			
Loka	6,50			
Marras	6,53			
Joulu	9,17			
				9,20



LIIKELAITOS SALON VESI

Toimintakulut - Toteuma 8/2021 asti

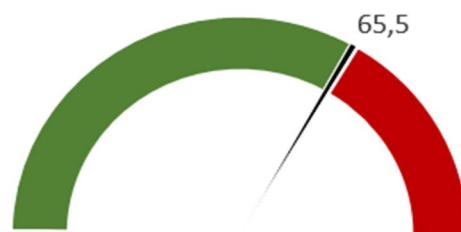
(milj euroa)

	Tot 2020	kk-tot 2021	Tot 2021	TA 2021
Tammi	0,31	0,17	0,17	
Helmi	0,62	0,40	0,57	
Maalis	0,96	0,32	0,88	
Huhti	1,36	0,29	1,18	
Touko	1,63	0,30	1,48	
Kesä	1,94	0,25	1,72	
Heinä	2,22	0,38	2,10	
Elo	2,46	0,31	2,41	
Syys	2,77			
Loka	3,10			
Marras	3,40			
Joulu	3,93			
				3,68

TOIMINTAKULUT; ta tot.%; ulk

TA 2021 3 677 612

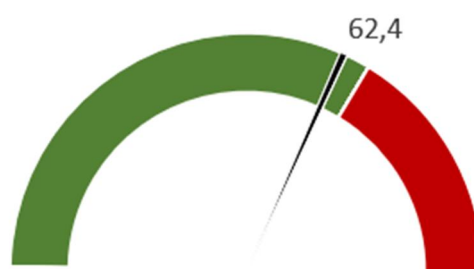
Tot 8/2021 2 409 916



HENKILÖSTÖKULUT

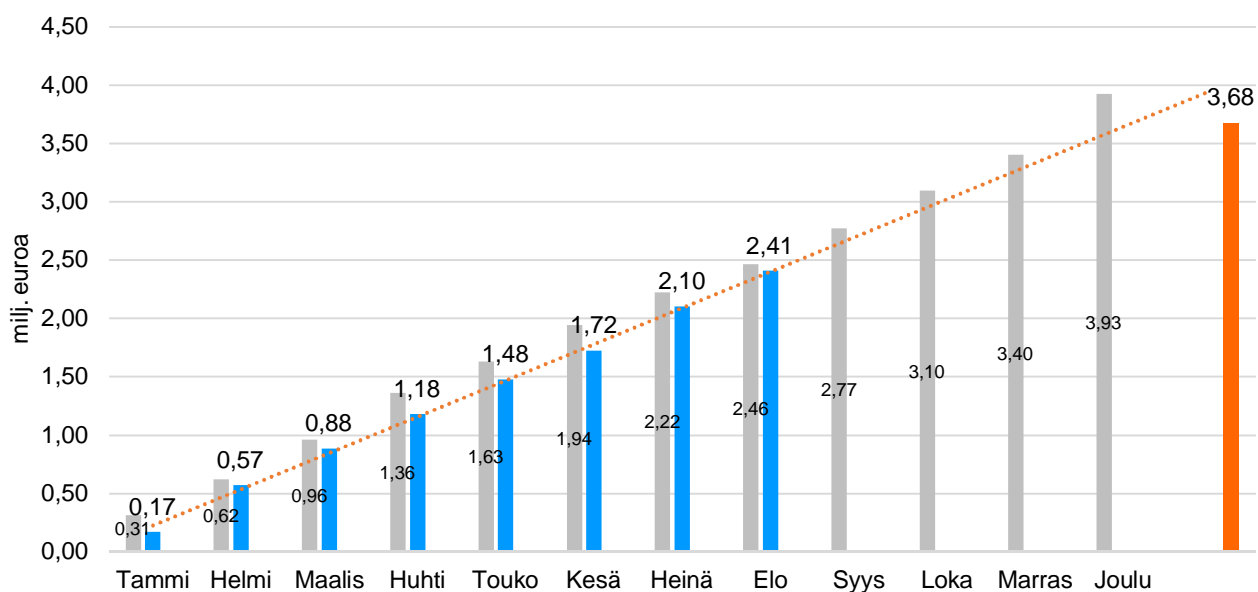
TA 2021 1 228 521

Tot 8/2021 766 244



Toimintakulut (ulk) - Toteuma 8/2021 asti

Tot 2020 Tot 2021 TA 2021 Lin. (Tot 2021)



Tuloslaskelma € / ulkoiset
Tammikuu-Elokuu 2021

8110 Vesilaitos	Ta	Toteutunut 2021	Jäljellä	Tot% Ta/Tot	TP2020
Toimintatuotot	4 124 400	1 982 386	2 142 014	48,1	4 165 499
Myyntituotot	4 124 400	1 982 386	2 142 014	48,1	4 136 296
Muut toimintatuotot	0	0	0	0,0	29 203
Toimintakulut	-1 444 791	-981 997	-462 794	68,0	-1 517 714
Henkilöstökulut	-584 260	-408 670	-175 590	69,9	-482 159
Palkat ja palkkiot	-453 137	-319 851	-133 286	70,6	-372 100
Henkilösivukulut	-131 123	-88 819	-42 304	67,7	-110 059
Eläkekulut	-114 491	-78 089	-36 402	68,2	-98 422
Muut henkilösivukulut	-16 632	-10 730	-5 902	64,5	-11 637
Palvelujen ostot	-359 230	-227 457	-131 773	63,3	-491 109
Aineet, tarvikkeet ja tavarat	-399 370	-282 955	-116 415	70,9	-442 124
Avustukset	0	0	0	0,0	-20
Muut toimintakulut	-101 931	-62 915	-39 016	61,7	-102 301
Toimintakate	2 679 609	1 000 389	1 679 220	37,3	2 647 785
Rahoitustuotot ja -kulut	-1 562 805	-34	-1 562 771	0,0	-1 562 891
Muut rahoituskulut	-1 562 805	-34	-1 562 771	0,0	-1 562 891
Vuosikate	1 116 804	1 000 355	116 449	89,6	1 084 894
Poistot ja arvonalentumiset	-1 200 382	-775 208	-425 174	64,6	-1 192 950
Suunnitelman muk. poistot	-1 200 382	-775 208	-425 174	64,6	-1 192 950
Tilikauden tulos	-83 578	225 147	-308 725	-269,4	-108 056
Poistoeron muutos	72 852	48 568	24 284	66,7	72 852
Tilikauden ylijäämä (alij.)	-10 726	273 715	-284 441	####	-35 203
8120 Hulevesi	Ta	Toteutunut 2021	Jäljellä	Tot% Ta/Tot	TP2020
Toimintakulut	-25 684	-5 059	-20 625	19,7	-10 127
Henkilöstökulut	-14 684	0	-14 684	0,0	0
Palkat ja palkkiot	-12 099	0	-12 099	0,0	0
Henkilösivukulut	-2 585	0	-2 585	0,0	0
Eläkekulut	-2 138	0	-2 138	0,0	0
Muut henkilösivukulut	-447	0	-447	0,0	0
Palvelujen ostot	-11 000	-4 831	-6 169	43,9	-10 127
Aineet, tarvikkeet ja tavarat	0	-228	228	*****	0
Toimintakate	-25 684	-5 059	-20 625	19,7	-10 127
Vuosikate	-25 684	-5 059	-20 625	19,7	-10 127
Poistot ja arvonalentumiset	-9 500	-12 016	2 516	126,5	-13 849
Suunnitelman muk. poistot	-9 500	-12 016	2 516	126,5	-13 849
Tilikauden tulos	-35 184	-17 075	-18 109	48,5	-23 976
Tilikauden ylijäämä (alij.)	-35 184	-17 075	-18 109	48,5	-23 976

8130 Viemärilaitos	Ta	Toteutunut 2021	Jäljellä	Tot% Ta/Tot	TP2020
Toimintatuotot	5 071 109	2 493 386	2 577 723	49,2	5 003 752
Myyntituotot	5 063 850	2 493 386	2 570 464	49,2	4 998 351
Tuet ja avustukset	7 259	0	7 259	0,0	5 401
Toimintakulut	-2 207 137	-1 422 860	-784 277	64,5	-2 398 243
Henkilöstökulut	-629 577	-357 574	-272 003	56,8	-526 985
Palkat ja palkkiot	-494 304	-278 935	-215 369	56,4	-413 424
Henkilösivukulut	-135 273	-78 639	-56 634	58,1	-113 561
Eläkekulut	-117 033	-68 344	-48 689	58,4	-99 689
Muut henkilösivukulut	-18 240	-10 295	-7 945	56,4	-13 872
Palvelujen ostot	-824 470	-501 906	-322 564	60,9	-1 019 669
Aineet, tarvikkeet ja tavarat	-723 720	-534 480	-189 240	73,9	-808 628
Muut toimintakulut	-29 370	-28 900	-470	98,4	-42 961
Toimintakate	2 863 972	1 070 526	1 793 446	37,4	2 605 509
Rahoitustuotot ja -kulut	0	-61	61	*****	-47
Muut rahoituskulut	0	-61	61	*****	-47
Vuosikate	2 863 972	1 070 465	1 793 507	37,4	2 605 462
Poistot ja arvonalentumiset	-1 464 566	-893 228	-571 338	61,0	-1 347 191
Suunnitelman muk. poistot	-1 464 566	-893 228	-571 338	61,0	-1 347 191
Tilikauden tulos	1 399 406	177 237	1 222 169	12,7	1 258 271
Tilikauden ylijäämä (alij.)	1 399 406	177 237	1 222 169	12,7	1 258 271

Tuloslaskelma €
Tammikuu-Elokuu 2021

80 Vesihuoltolaitoksen johtokunta	Ta	Toteutunut 2021	Jäljellä	Tot% Ta/Tot	TP2020
Toimintatuotot	9 195 509	4 475 772	4 719 737	48,7	9 169 251
Myyntituotot	9 188 250	4 475 772	4 712 478	48,7	9 134 647
Tuet ja avustukset	7 259	0	7 259	0,0	5 401
Muut toimintatuotot	0	0	0	0,0	29 203
Toimintakulut	-3 677 612	-2 409 916	-1 267 696	65,5	-3 926 084
Henkilöstökulut	-1 228 521	-766 244	-462 277	62,4	-1 009 144
Palkat ja palkkiot	-959 540	-598 786	-360 754	62,4	-785 525
Henkilösivukulut	-268 981	-167 458	-101 523	62,3	-223 620
Eläkekulut	-233 662	-146 433	-87 229	62,7	-198 111
Muut henkilösivukulut	-35 319	-21 025	-14 294	59,5	-25 509
Palvelujen ostot	-1 194 700	-734 194	-460 506	61,5	-1 520 905
Aineet, tarvikkeet ja tavarat	-1 123 090	-817 664	-305 426	72,8	-1 250 752
Avustukset	0	0	0	0,0	-20
Muut toimintakulut	-131 301	-91 815	-39 486	69,9	-145 263
Toimintakate	5 517 897	2 065 856	3 452 041	37,4	5 243 167
Rahoitustuotot ja -kulut	-1 562 805	-95	-1 562 710	0,0	-1 562 939
Muut rahoituskulut	-1 562 805	-95	-1 562 710	0,0	-1 562 939
Vuosikate	3 955 092	2 065 761	1 889 331	52,2	3 680 229
Poistot ja arvonalentumiset	-2 674 448	-1 680 452	-993 996	62,8	-2 553 989
Suunnitelman muk. poistot	-2 674 448	-1 680 452	-993 996	62,8	-2 553 989
Tilikauden tulos	1 280 644	385 309	895 335	30,1	1 126 240
Poistoeron muutos	72 852	48 568	24 284	66,7	72 852
Tilikauden ylijäämä (alij.)	1 353 496	433 877	919 619	32,1	1 199 092