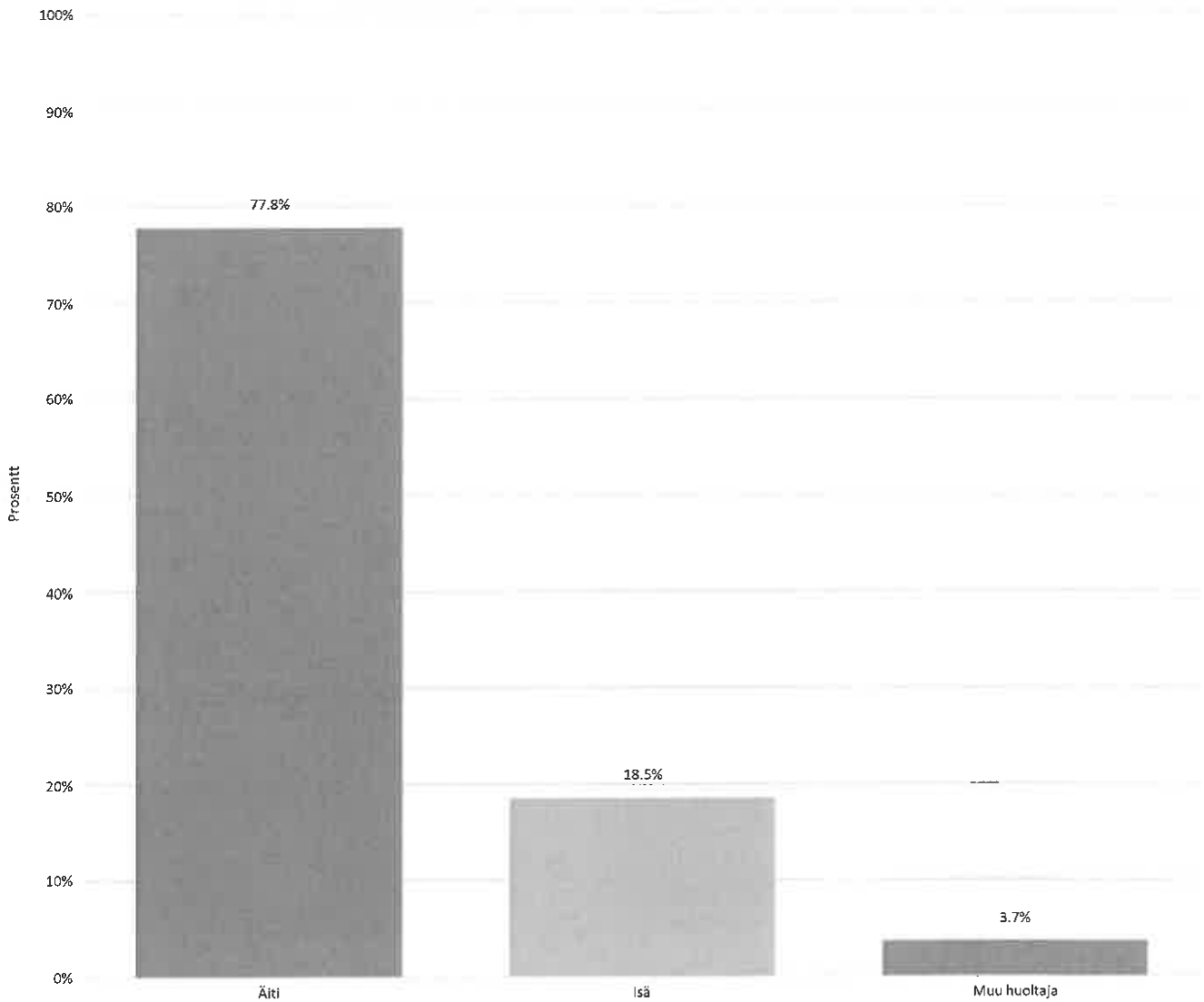


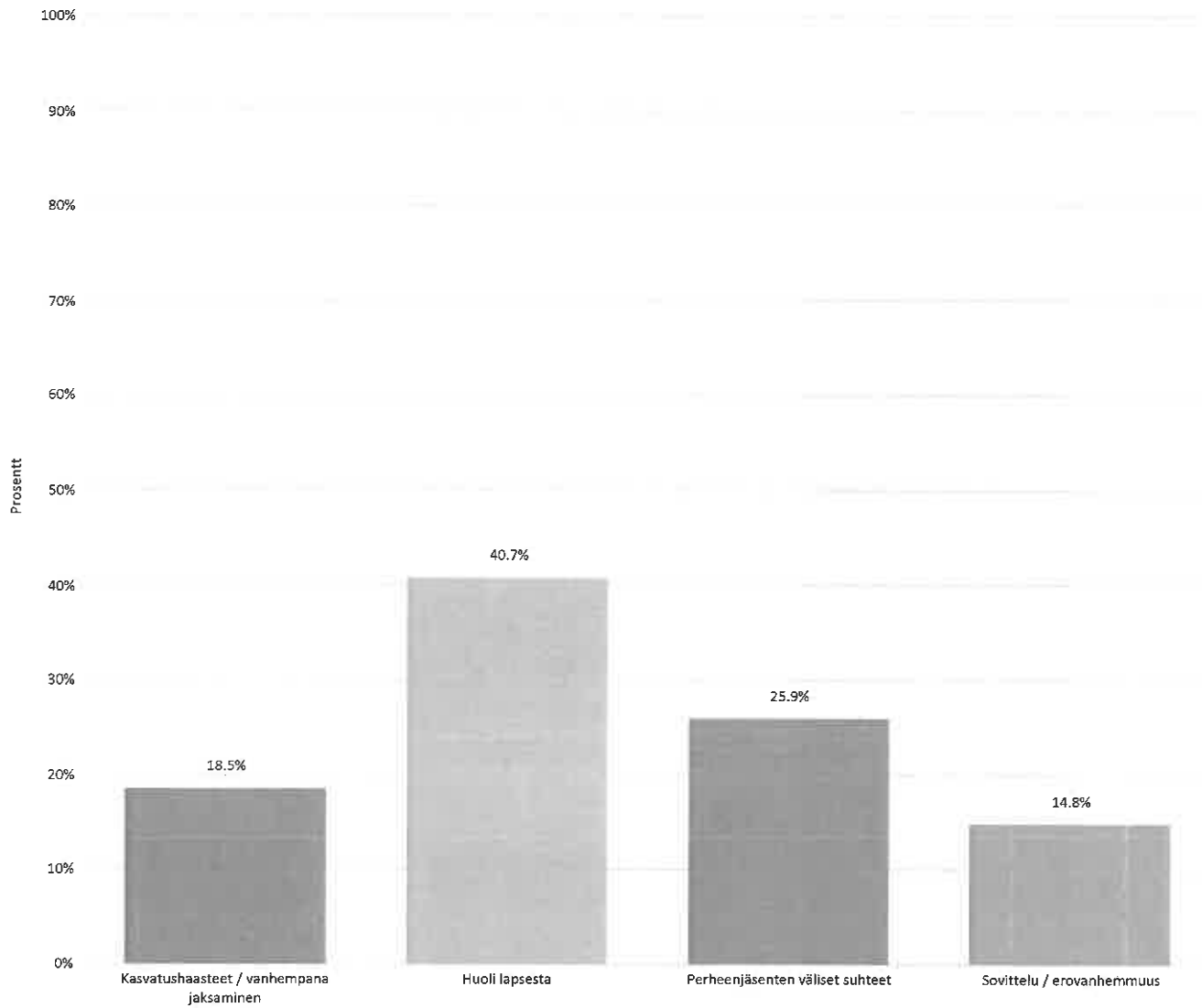
Kasvatus- ja perheneuvolan palautekysely vanhemmille ja huoltajille 2021

1. Olen:



Nimi	Prosentti
Äiti	77,8%
Isä	18,5%
Muu huoltaja	3,7%
N	27

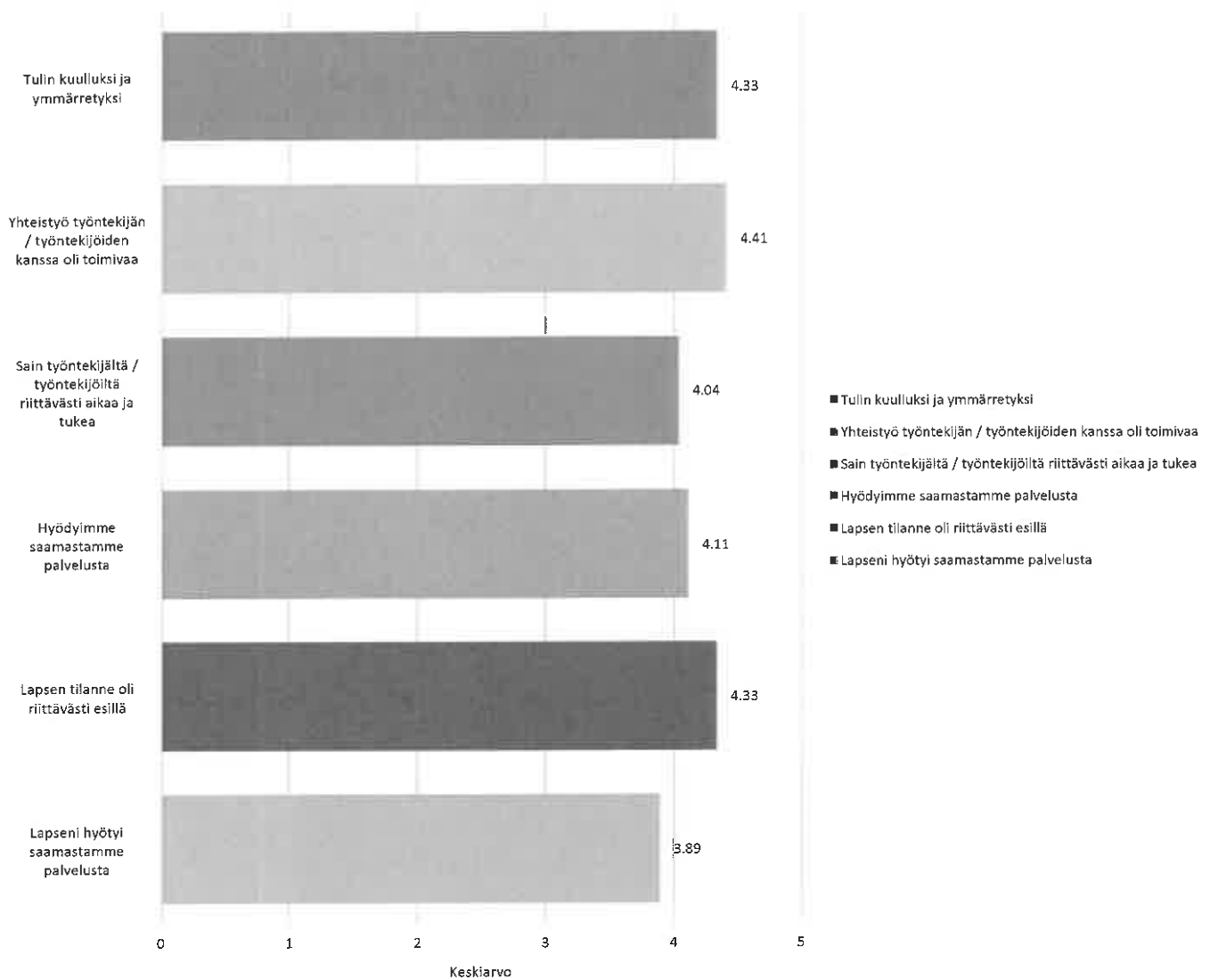
2. Asiakkuuden aihe / tulosyy palveluun:



Nimi	Prosentti
Kasvatushaasteet / vanhempana jaksaminen	18,5%
Huoli lapsesta	40,7%
Perheenjäsenten väliset suhteet	25,9%
Sovittelu / erovanhemmuus	14,8%

N 27

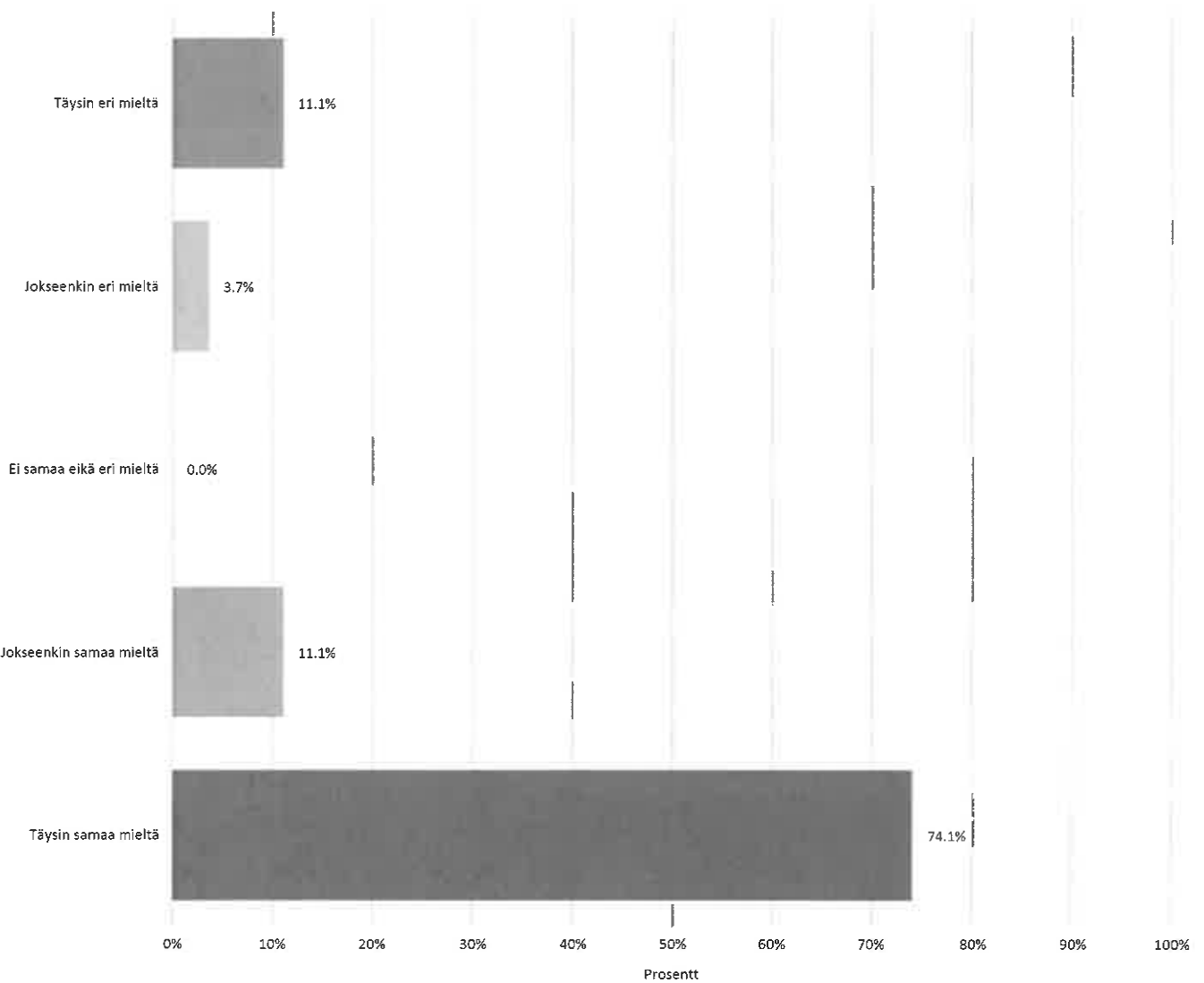
3. Arvioi, kuinka seuraavat väittämät pitävät paikkansa



Kysymys

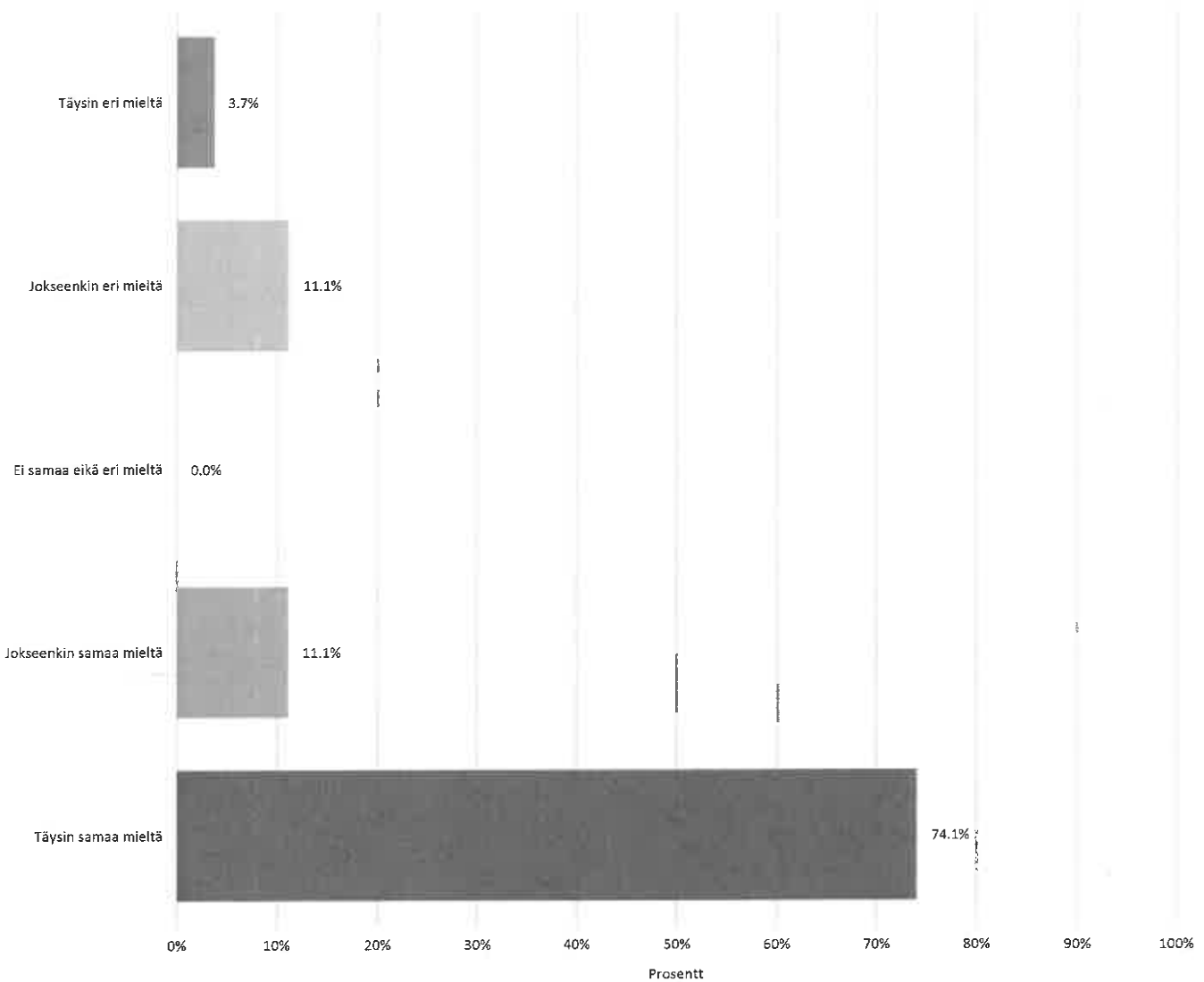
Kysymys	Keskiarvo	N
Tulin kuulluksi ja ymmärretyksi	4,33	27
Yhteistyö työntekijän / työntekijöiden kanssa oli toimivaa	4,41	27
Sain työntekijältä / työntekijöiltä riittävästi aikaa ja tukea	4,04	27
Hyödyimme saamastamme palvelusta	4,11	27
Lapsen tilanne oli riittävästi esillä	4,33	27
Lapseni hyötyi saamastamme palvelusta	3,89	27

4. Tulin kuulluksi ja ymmärretyksi



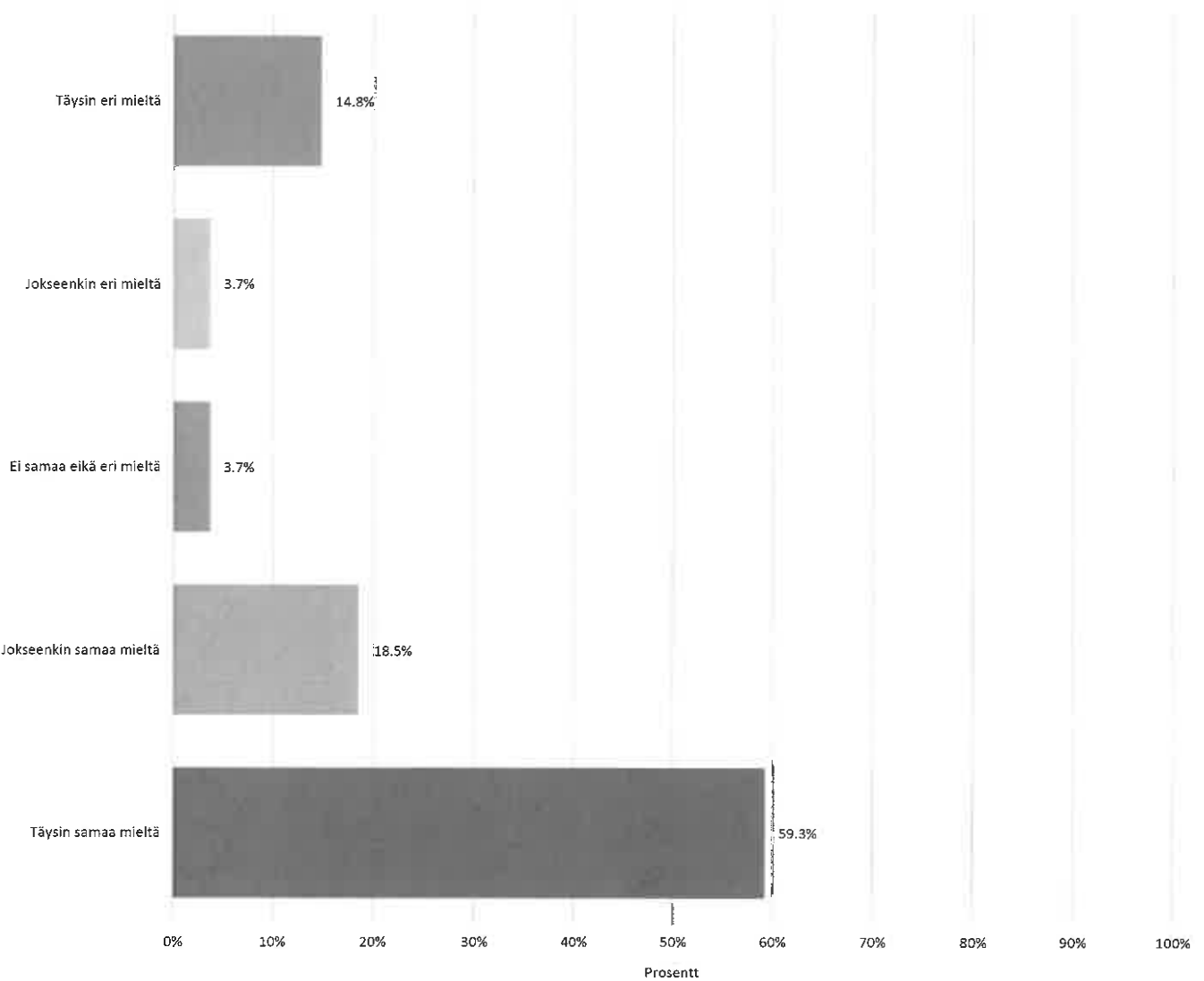
Nimi	Prosentti
Täysin eri mieltä	11,1%
Jokseenkin eri mieltä	3,7%
Ei samaa eikä eri mieltä	0,0%
Jokseenkin samaa mieltä	11,1%
Täysin samaa mieltä	74,1%
N	27

5. Yhteistyö työntekijän / työntekijöiden kanssa oli toimivaa



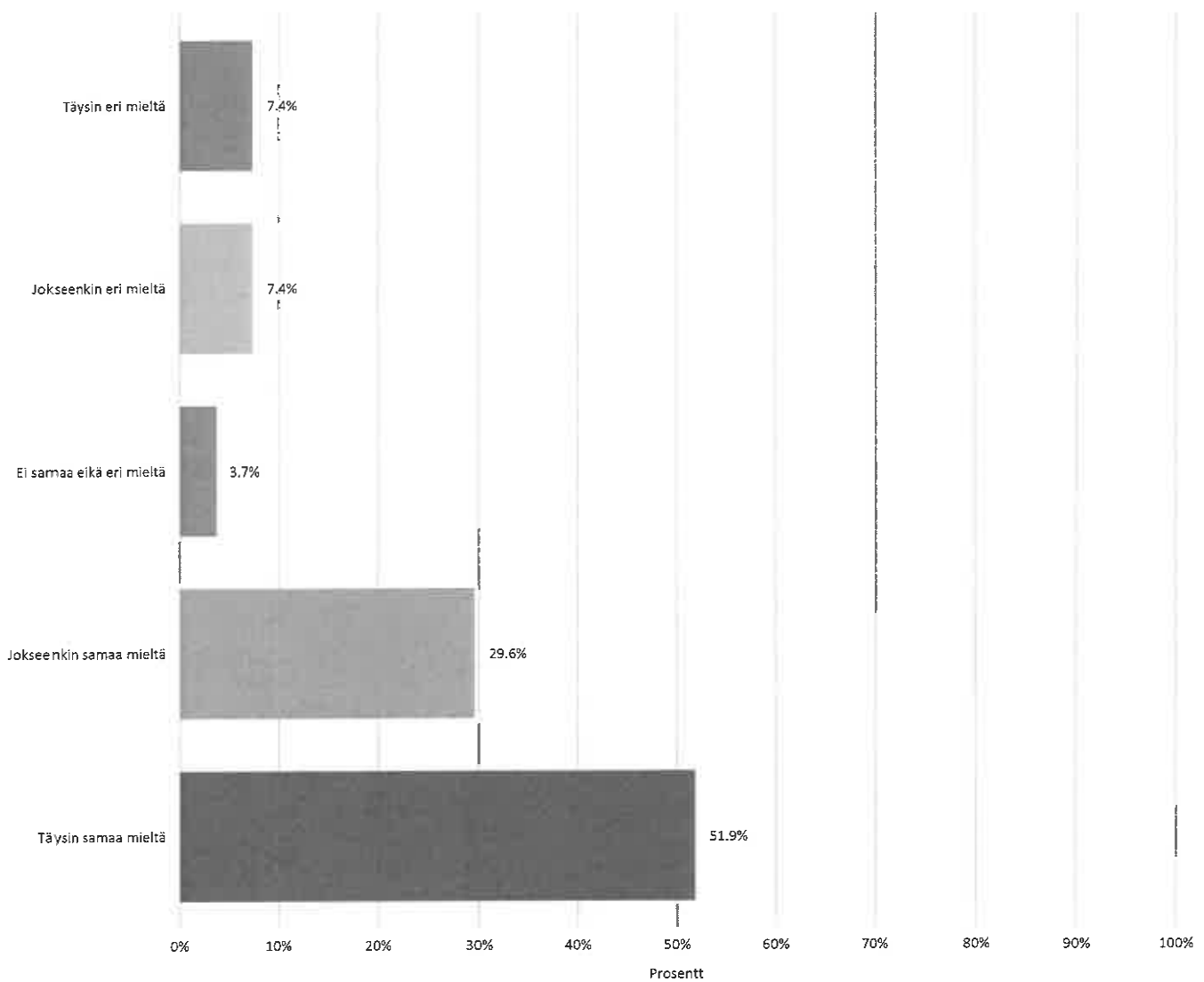
Nimi	Prosentti
Täysin eri mieltä	3,7%
Jokseenkin eri mieltä	11,1%
Ei samaa eikä eri mieltä	0,0%
Jokseenkin samaa mieltä	11,1%
Täysin samaa mieltä	74,1%
N	27

6. Sain työntekijältä / työntekijöiltä riittävästi aikaa ja tukea



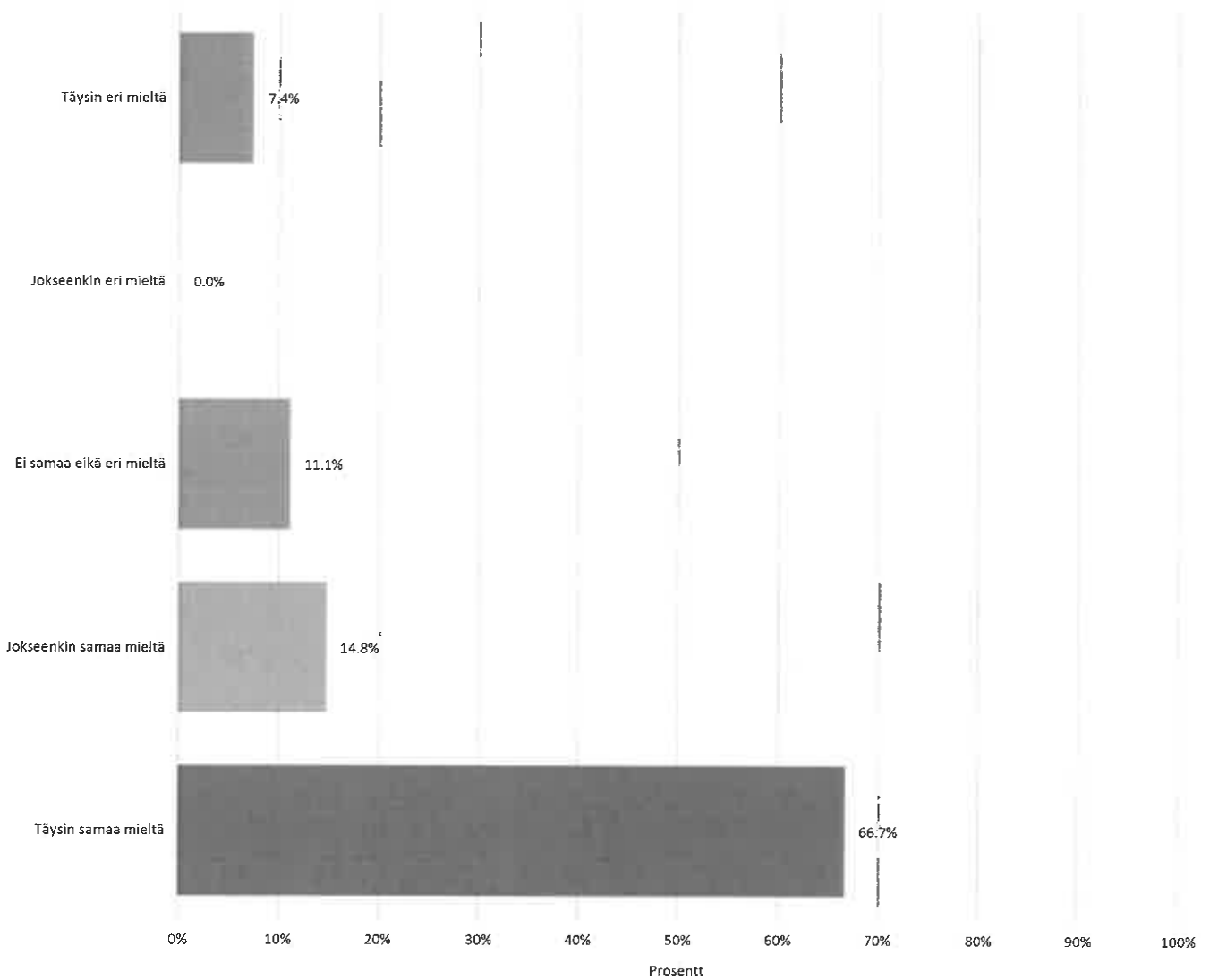
Nimi	Prosentti
Täysin eri mieltä	14,8%
Jokseenkin eri mieltä	3,7%
Ei samaa eikä eri mieltä	3,7%
Jokseenkin samaa mieltä	18,5%
Täysin samaa mieltä	59,3%
N	27

7. Hyödyimme saamastamme palvelusta



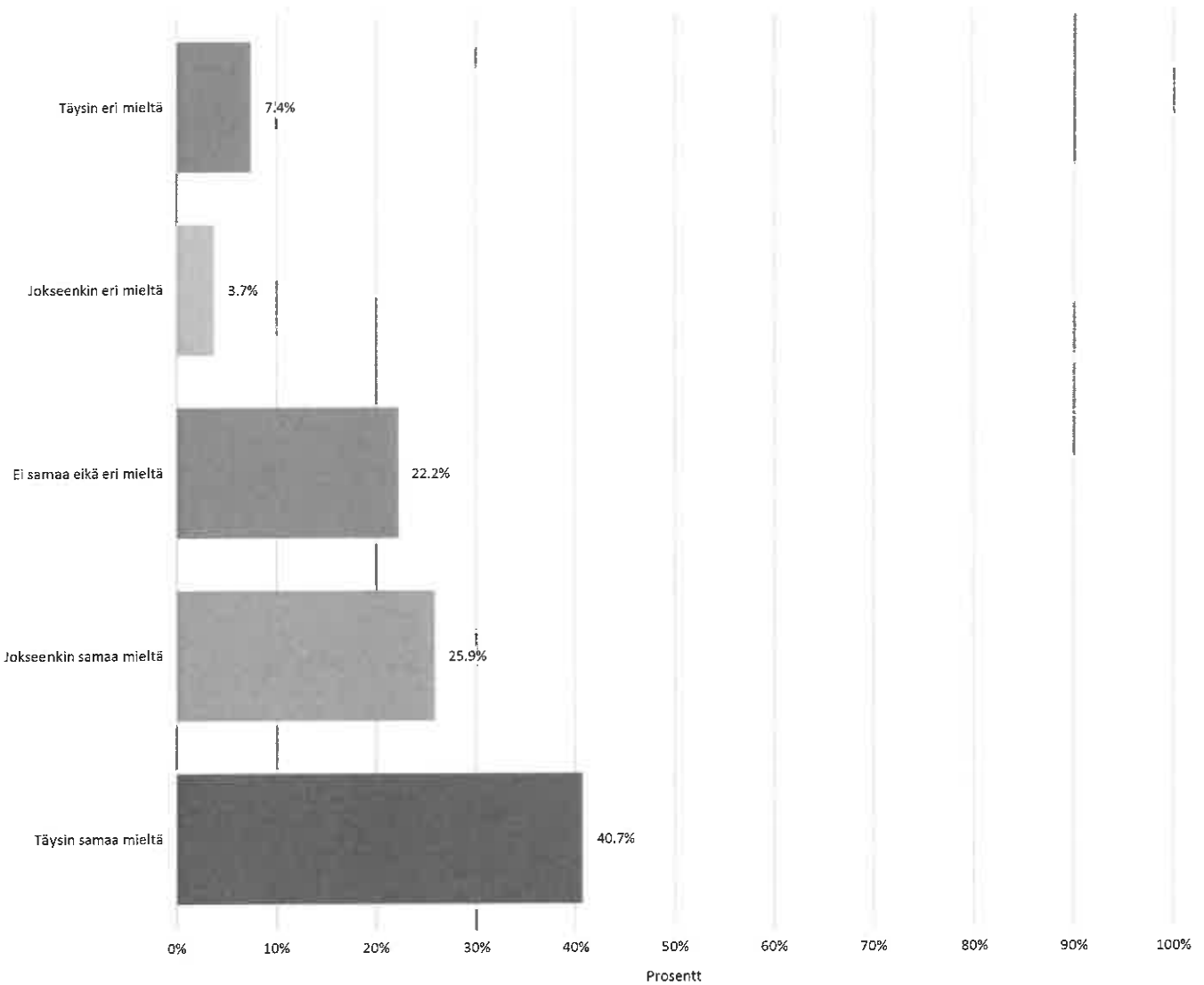
Nimi	Prosentti
Täysin eri mieltä	7,4%
Jokseenkin eri mieltä	7,4%
Ei samaa eikä eri mieltä	3,7%
Jokseenkin samaa mieltä	29,6%
Täysin samaa mieltä	51,9%
N	27

8. Lapsen tilanne oli riittävästi esillä



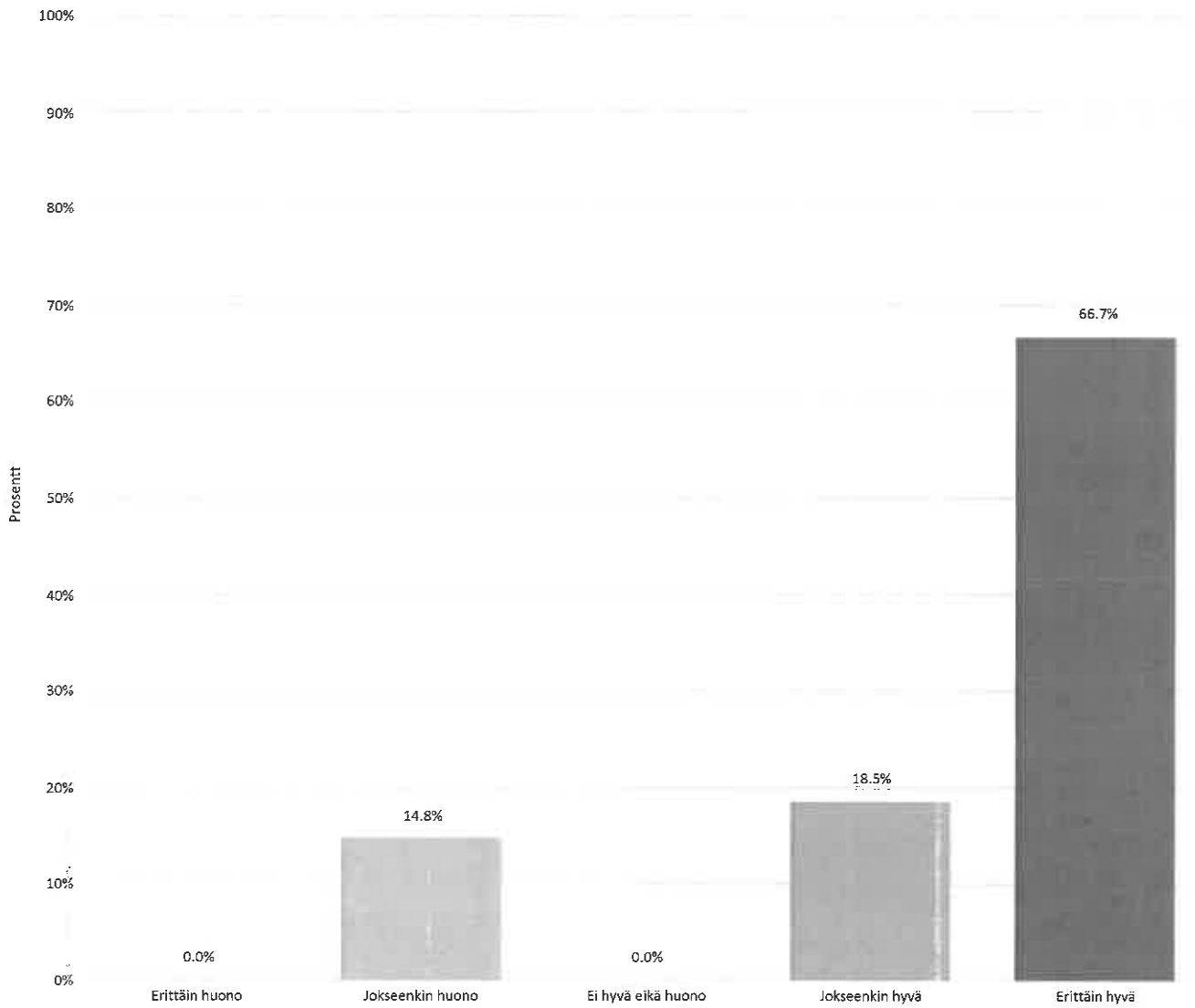
Nimi	Prosentti
Täysin eri mieltä	7,4%
Jokseenkin eri mieltä	0,0%
Ei samaa eikä eri mieltä	11,1%
Jokseenkin samaa mieltä	14,8%
Täysin samaa mieltä	66,7%
N	27

9. Lapseni hyötyi saamastamme palvelusta



Nimi	Prosentti
Täysin eri mieltä	7,4%
Jokseenkin eri mieltä	3,7%
Ei samaa eikä eri mieltä	22,2%
Jokseenkin samaa mieltä	25,9%
Täysin samaa mieltä	40,7%
N	27

10. Minkä yleisarvosanan antaisiin saamallesi palvelulle?



Nimi	Prosentti
Erittäin huono	0,0%
Jokseenkin huono	14,8%
Ei hyvä eikä huono	0,0%
Jokseenkin hyvä	18,5%
Erittäin hyvä	66,7%
N	27

11. Muu palaute / risuja tai ruusuja

Henkilökunta on ammattitaitoista ja asioita käsiteltiin riittävän konkreettisesti. Ilmapiiri oli ystävällinen ja luottamusta herättävä.

[REDACTED] ovat ihanan ihmisläheisiä työntekijöitä.

En ymmärtänyt toiminta tapoja, mutta johtuu varmaan minusta ei ole vahvinta alaani!

Kiitos [REDACTED] erityisesti nopeasta tuen piiriin pääsystä ja ammattitaitoisesta yhteistyöstä!

Kiitos hyvästä yhteistyöstä

Kiitos saamastamme tuesta.

Osallistuimme yhteen uusista matalan kynnyksen moduuleista ja oli mukava käydä pari kertaa juttelemassa kasvatuksesta, vaikka meillä ei sinänsä mitään ongelmia olekaan. Minusta on hienoa, että palveluanne ja asiantuntemustanne jalkautetaan myös "tavallisiin perheisiin".

Kiitos!

Ihanat työntekijät joiden toimesta tuli kuulluksi. Sopivasti puolueettomia, samalla kuitenkin antaen tukea. Todella positiivinen kokemus.

Kokonaisuutena käynnit olivat hyviä ja uskon että saimme niistä apua. Olisin kaivannut enemmän tyttärenti koulunkäyntiin liittyvien asioiden läpikäyntiä ja tietoa. Erityisesti haasteista joita sillä saralla on ollut.

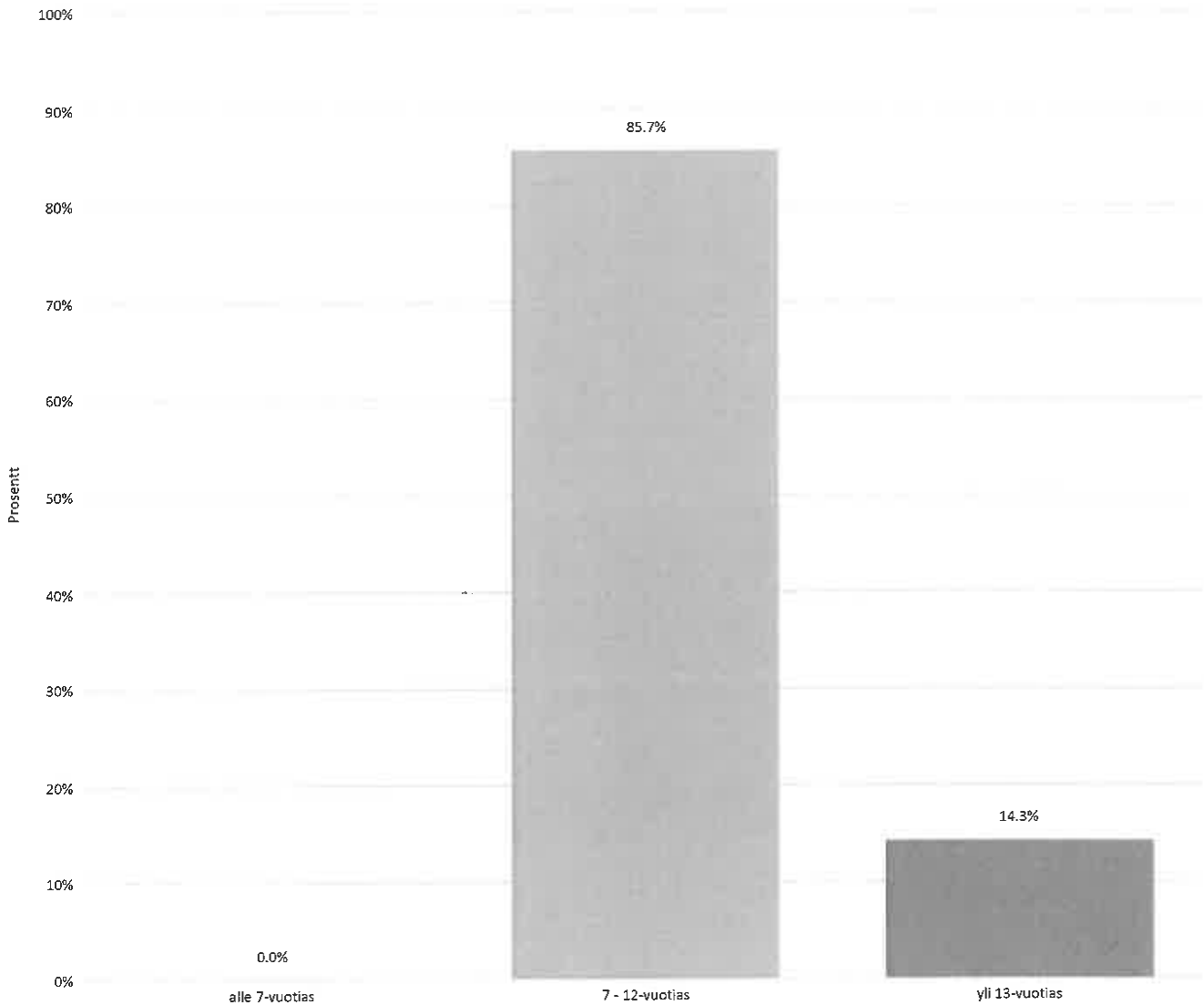
Ystävällisin terveisin

[REDACTED]
Sain äitinä erinomaista tukea. Syymme tuloon oli lapsen pitkäaikaissairaus ja siihen liittyvät haasteet lapsella. Noh, lapsi on edelleen teflonia mutta äiti jaksaa ja ymmärtää ja jaksaa ja vielä vähän jaksaa taas paremmin.

Erittäin hyvä hoitosuhde. Otettiin huoli todesta. Päästiin konkreettisesti tuloksiin.

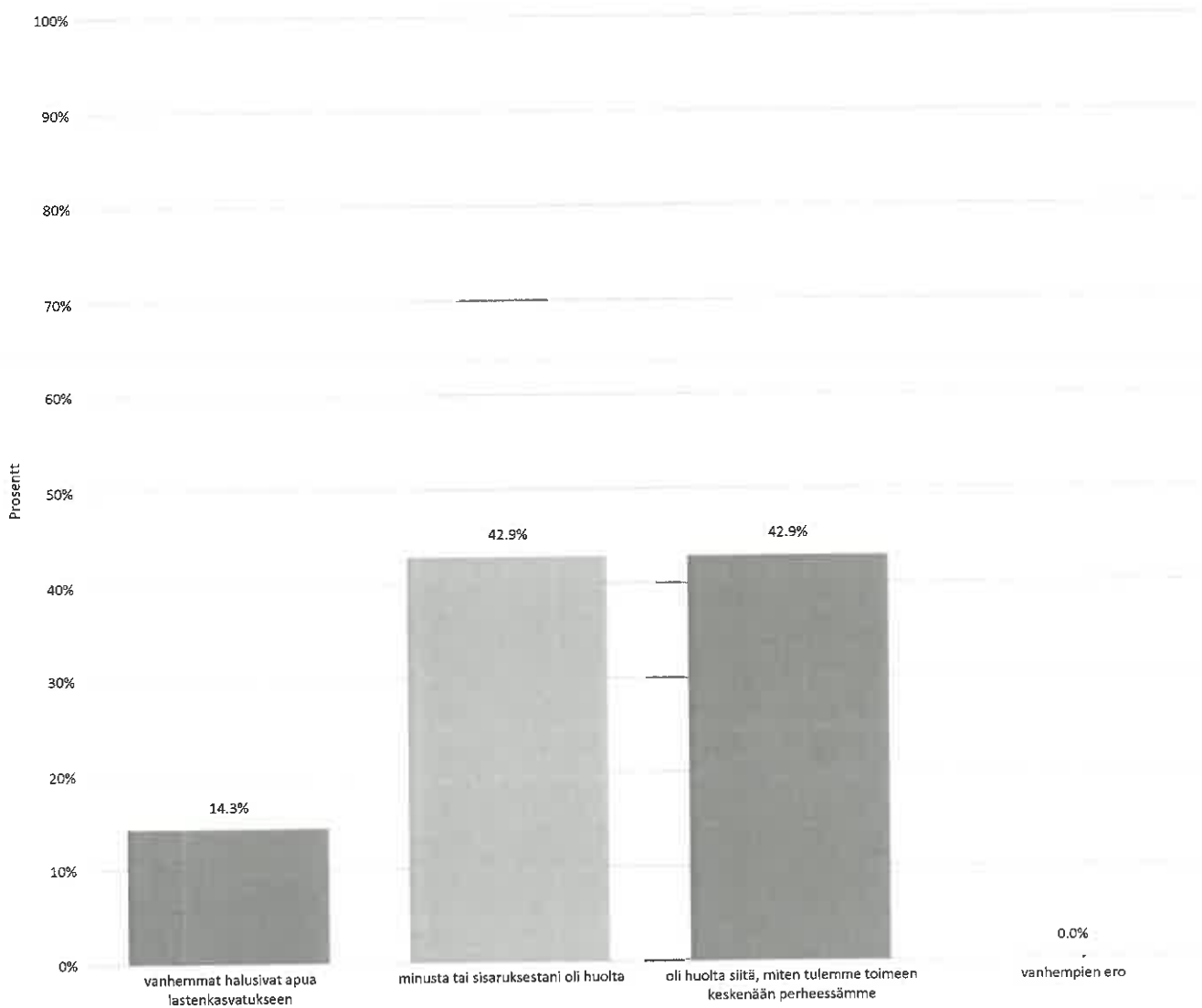
Kasvatus- ja perheneuvolan palautekysely lapsille ja nuorille 2021

1. Olen:



Nimi	Prosentti
alle 7-vuotias	0,0%
7 - 12-vuotias	85,7%
yli 13-vuotias	14,3%
N	7

2. Miksi olin perheneuvolassa

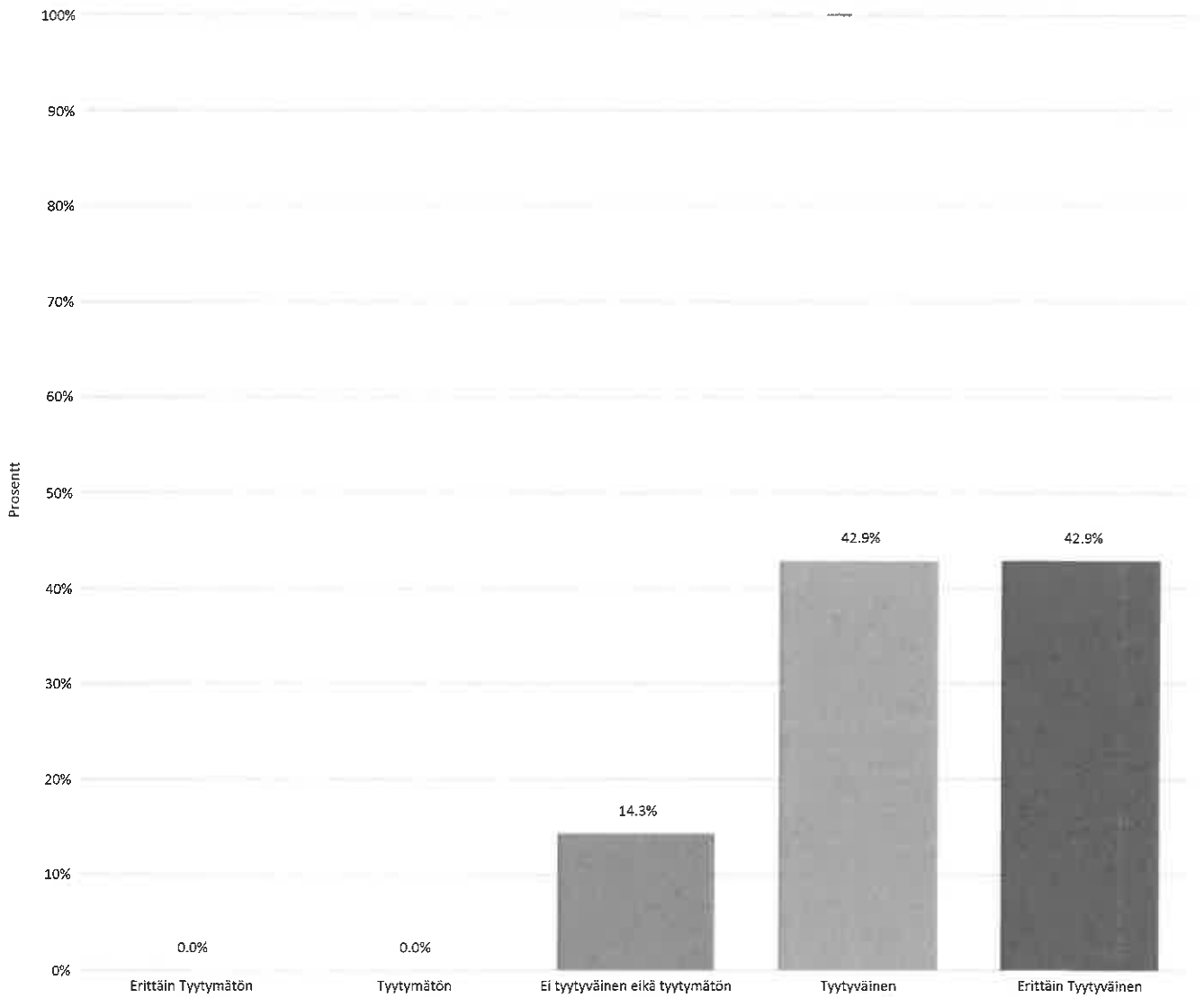


Nimi	Prosentti
vanhemmat halusivat apua lastenkasvatukseen	14,3%
minusta tai sisaruksestani oli huolta	42,9%
oli huolta siitä, miten tulemme toimeen keskenään perheessämme	42,9%
vanhempien ero	0,0%

N

7

3. Käynneillä puhuttiin itselleni tärkeistä asioista



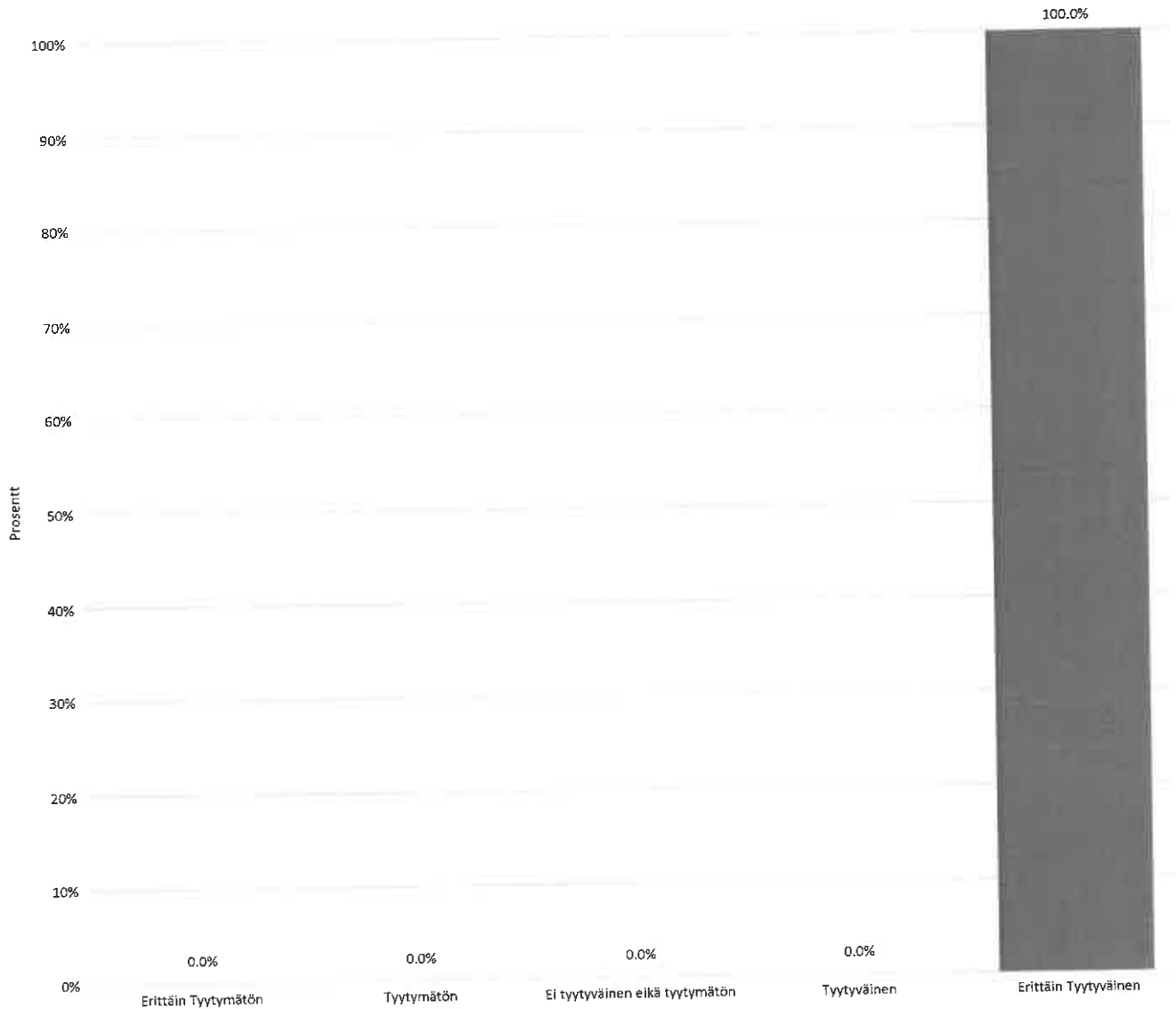
Kysymys	N	Keskiarvo	Keskihajonta	Mediaani
Käynneillä puhuttiin itselleni tärkeistä asioista	7	4,29	0,70	4,00

Nimi	Prosentti
Erittäin Tyytymätön	0,0%
Tyytymätön	0,0%
Ei tyytyväinen eikä tyytymätön	14,3%
Tyytyväinen	42,9%
Erittäin Tyytyväinen	42,9%

N 7

tosu vähän - melko vähän - jonkin verran - aika paljon - tosi paljon

4. Työntekijät halusivat kuulla minunkin ajatuksistani

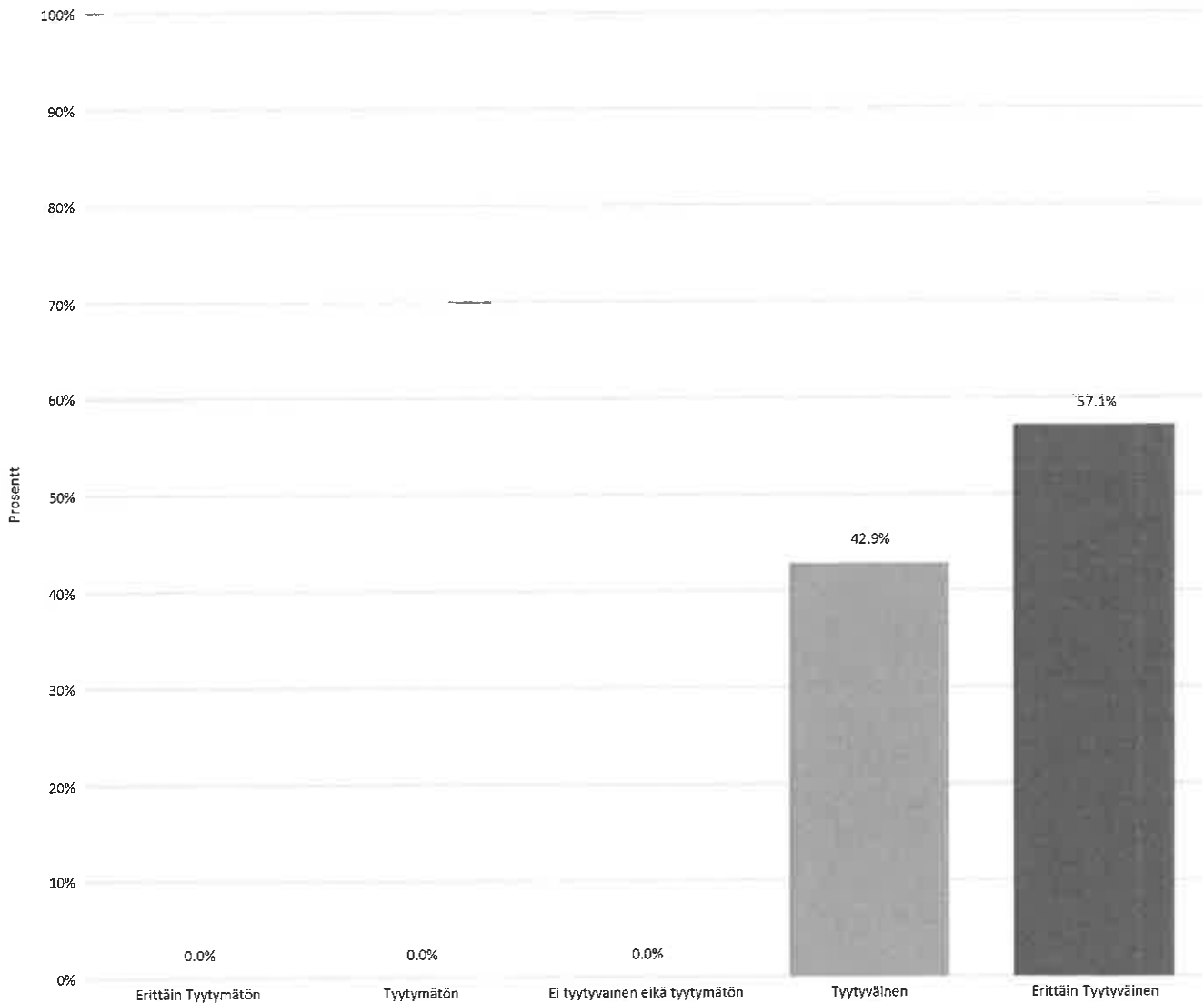


Kysymys	N	Keskiarvo	Keskihajonta	Mediaani
Työntekijät halusivat kuulla minunkin ajatuksistani	7	5,00	0,00	5,00

Nimi	Prosentti
Erittäin Tyytymätön	0,0%
Tyytymätön	0,0%
Ei tyytyväinen eikä tyytymätön	0,0%
Tyytyväinen	0,0%
Erittäin Tyytyväinen	100,0%
N	7

tosi vähän - melko vähän - jonkin verran - aika paljon - tosi paljon

5. Sain työntekijältä/työntekijöiltä apua ja tukea



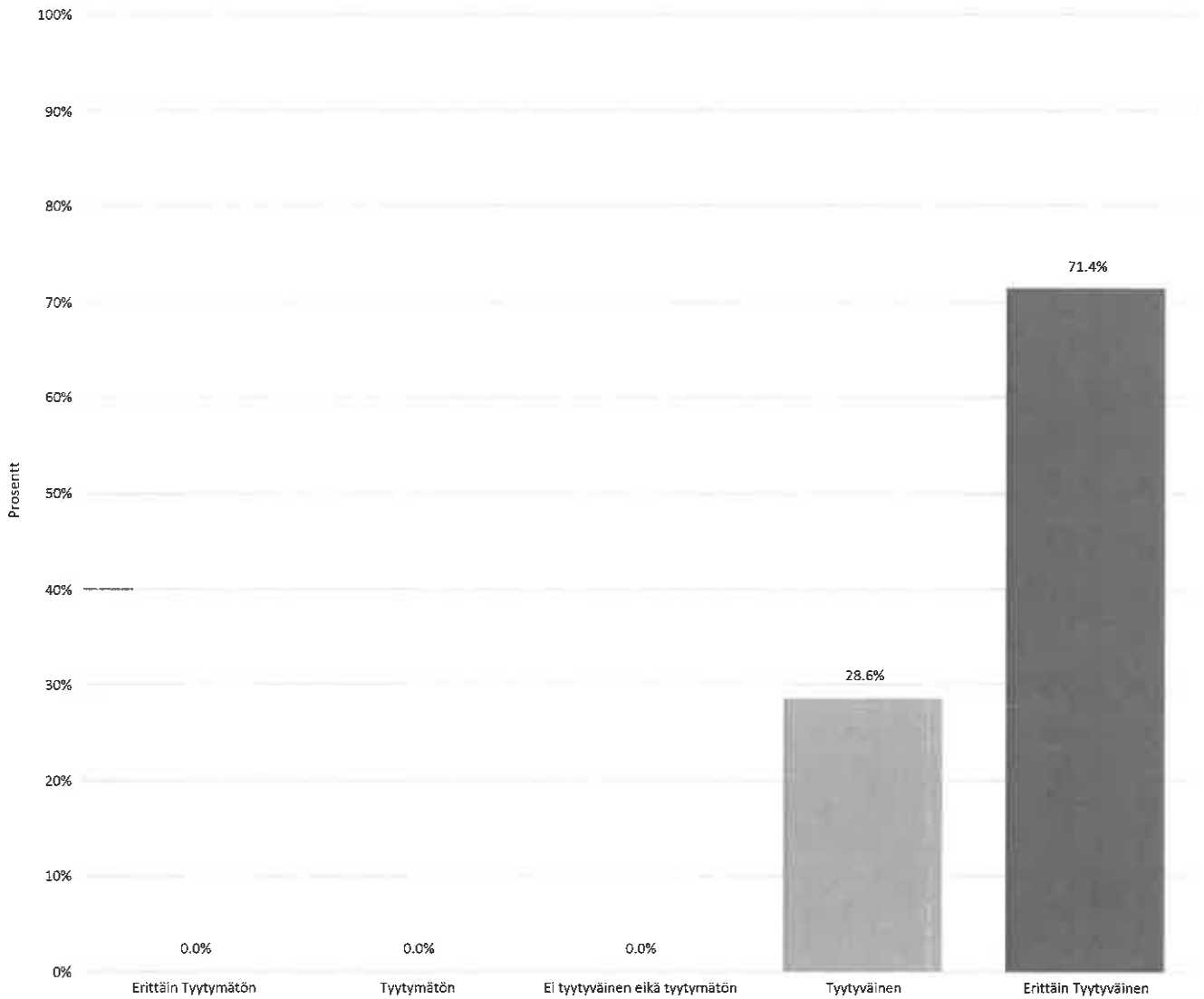
Kysymys	N	Keskiarvo	Keskihajonta	Mediaani
Sain työntekijältä/työntekijöiltä apua ja tukea	7	4,57	0,49	5,00

Nimi	Prosentti
Erittäin Tyytymätön	0,0%
Tyytymätön	0,0%
Ei tyytyväinen eikä tyytymätön	0,0%
Tyytyväinen	42,9%
Erittäin Tyytyväinen	57,1%

N 7

tosin vähän - melko vähän - jonkin verran - aika paljon - tosi paljon

6. Sain apua pulmiini tai perheeni tilanne helpottui



Kysymys	N	Keskiarvo	Keskihajonta	Mediaani
Sain apua pulmiini tai perheeni tilanne helpottui	7	4,71	0,45	5,00

Nimi	Prosentti
Erittäin Tyytymätön	0,0%
Tyytymätön	0,0%
Ei tyytyväinen eikä tyytymätön	0,0%
Tyytyväinen	28,6%
Erittäin Tyytyväinen	71,4%
N	7

tosin vähän - melko vähän - jonkin verran - aika paljon - tosi paljon

7. Mitä haluat vielä kertoa meille?

Esimerkiksi: Mikä oli parasta perheneuvolakäynneissä? Mitä apua sait? Mitä perheneuvolassa pitäisi tehdä toisin?

Esimerkiksi: Mikä oli parasta perheneuvolakäynneissä? Mitä apua sait? Mitä perheneuvolassa pitäisi tehdä toisin?

Esimerkiksi: Mikä oli parasta perheneuvolakäynneissä? Mitä apua sait? Mitä perheneuvolassa pitäisi tehdä toisin?

Esimerkiksi: Mikä oli parasta perheneuvolakäynneissä? Mitä apua sait? Mitä perheneuvolassa pitäisi tehdä toisin?

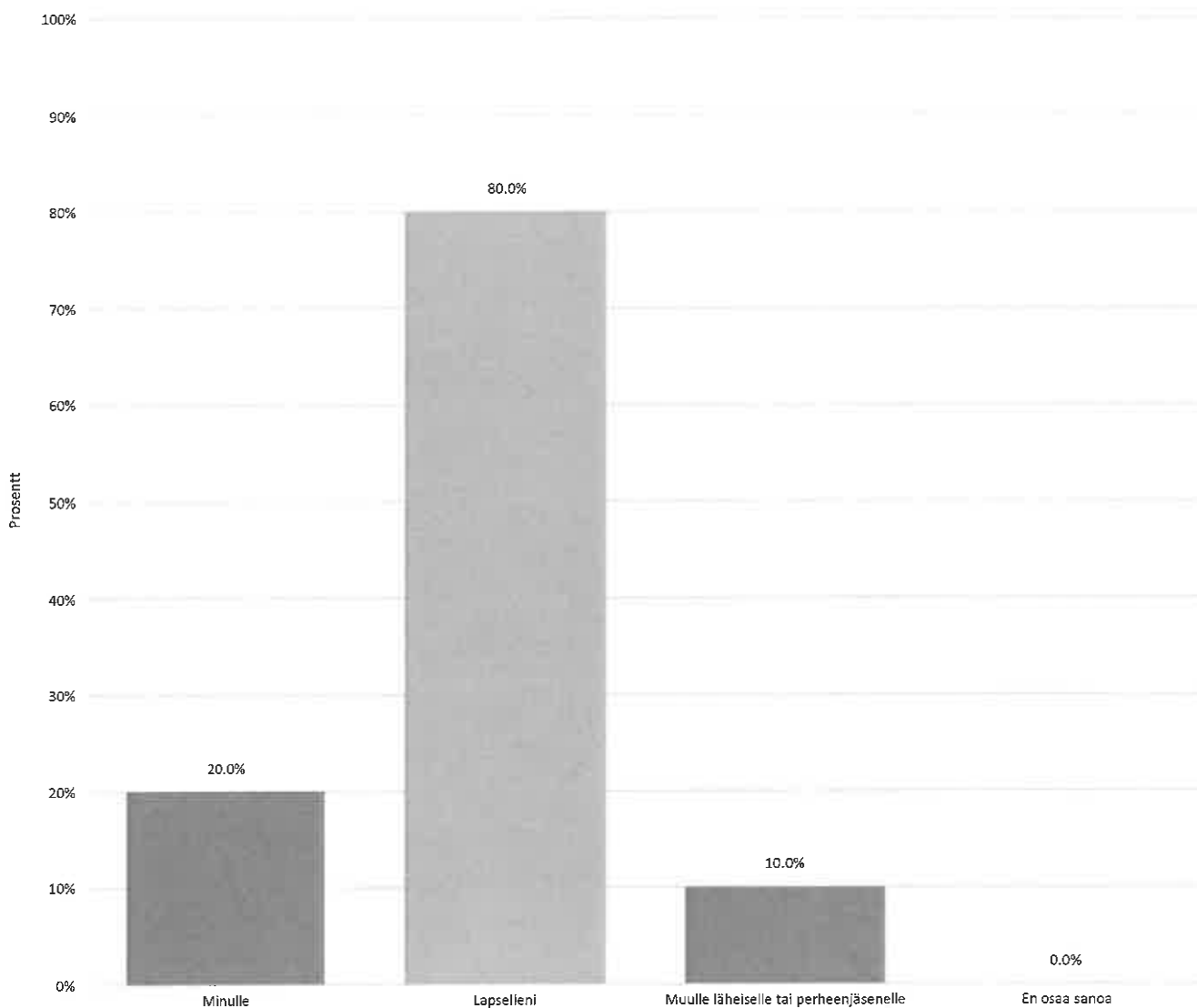
Esimerkiksi: Mikä oli parasta perheneuvolakäynneissä? Mitä apua sait? Mitä perheneuvolassa pitäisi tehdä toisin?

Esimerkiksi: Mikä oli parasta perheneuvolakäynneissä? Mitä apua sait? Mitä perheneuvolassa pitäisi tehdä toisin?

Esimerkiksi: Mikä oli parasta perheneuvolakäynneissä? Mitä apua sait? Mitä perheneuvolassa pitäisi tehdä toisin?

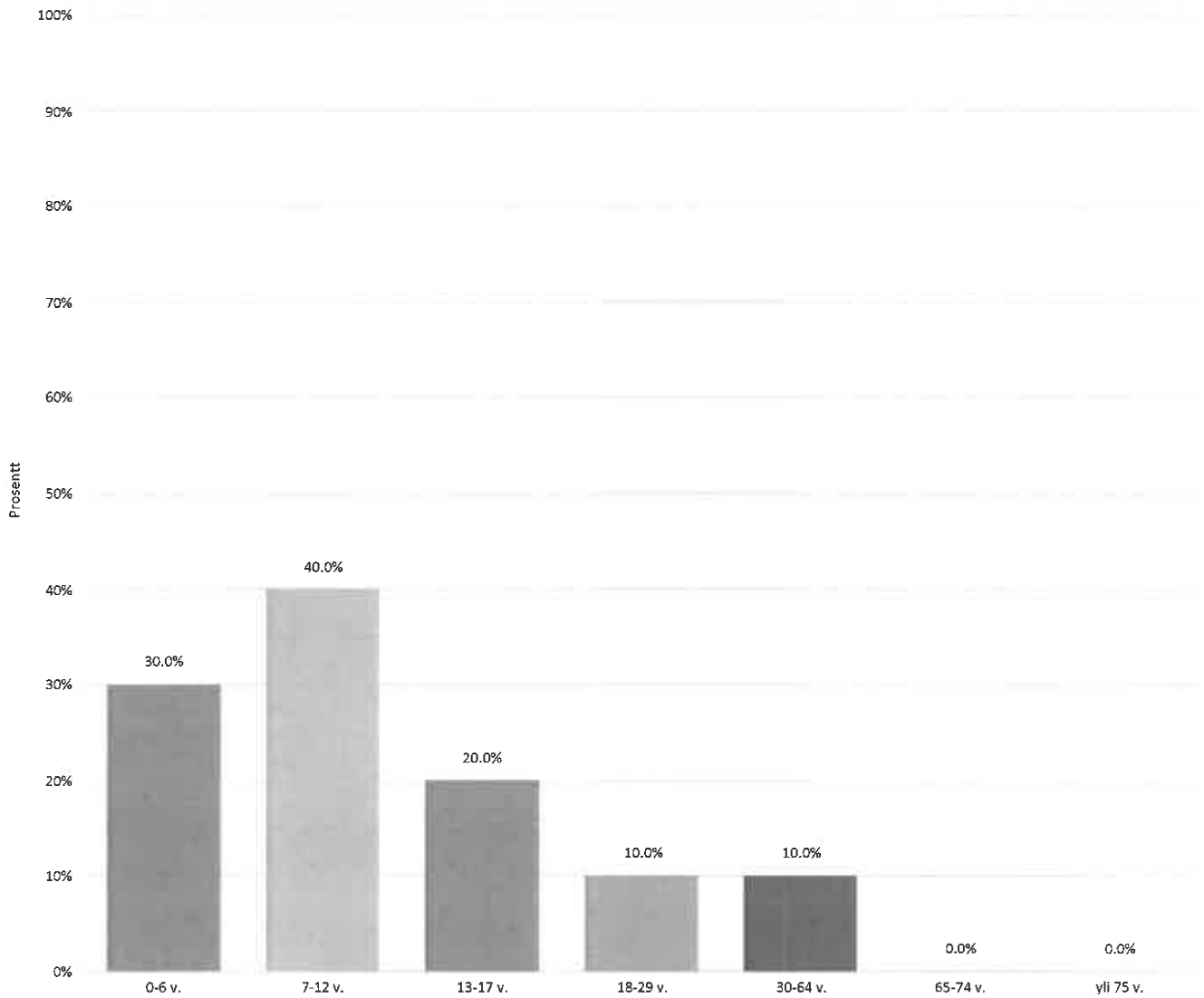
Sointu-tiimin palautekysely palvelutarpeen arvioinnista

1. Palvelutarpeen arviointi on tehty



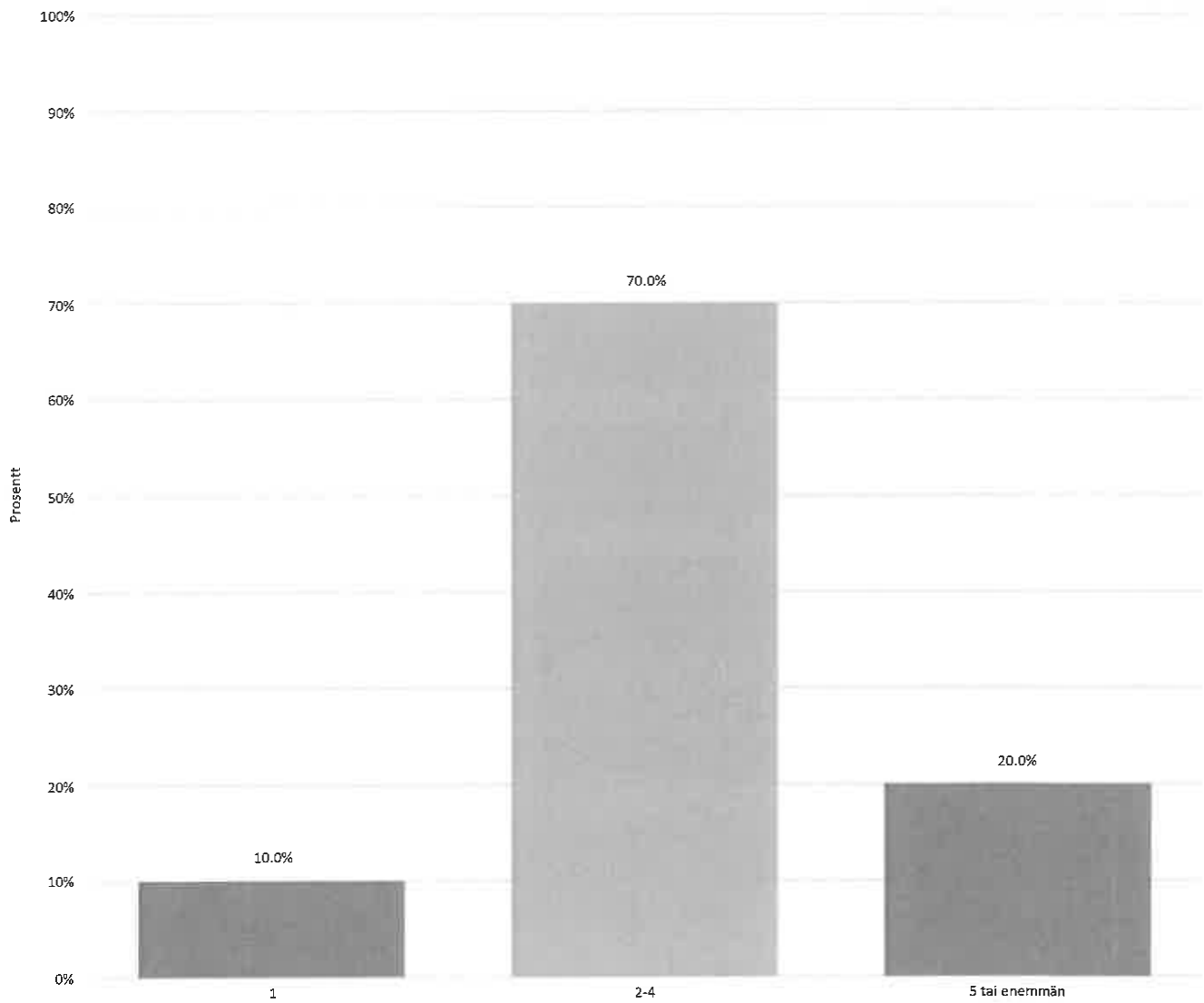
Nimi	Prosentti
Minulle	20,0%
Lapselleni	80,0%
Muulle läheiselle tai perheenjäsenelle	10,0%
En osaa sanoa	0,0%
N	10

2. Asiakkaan/asiakkaiden ikä



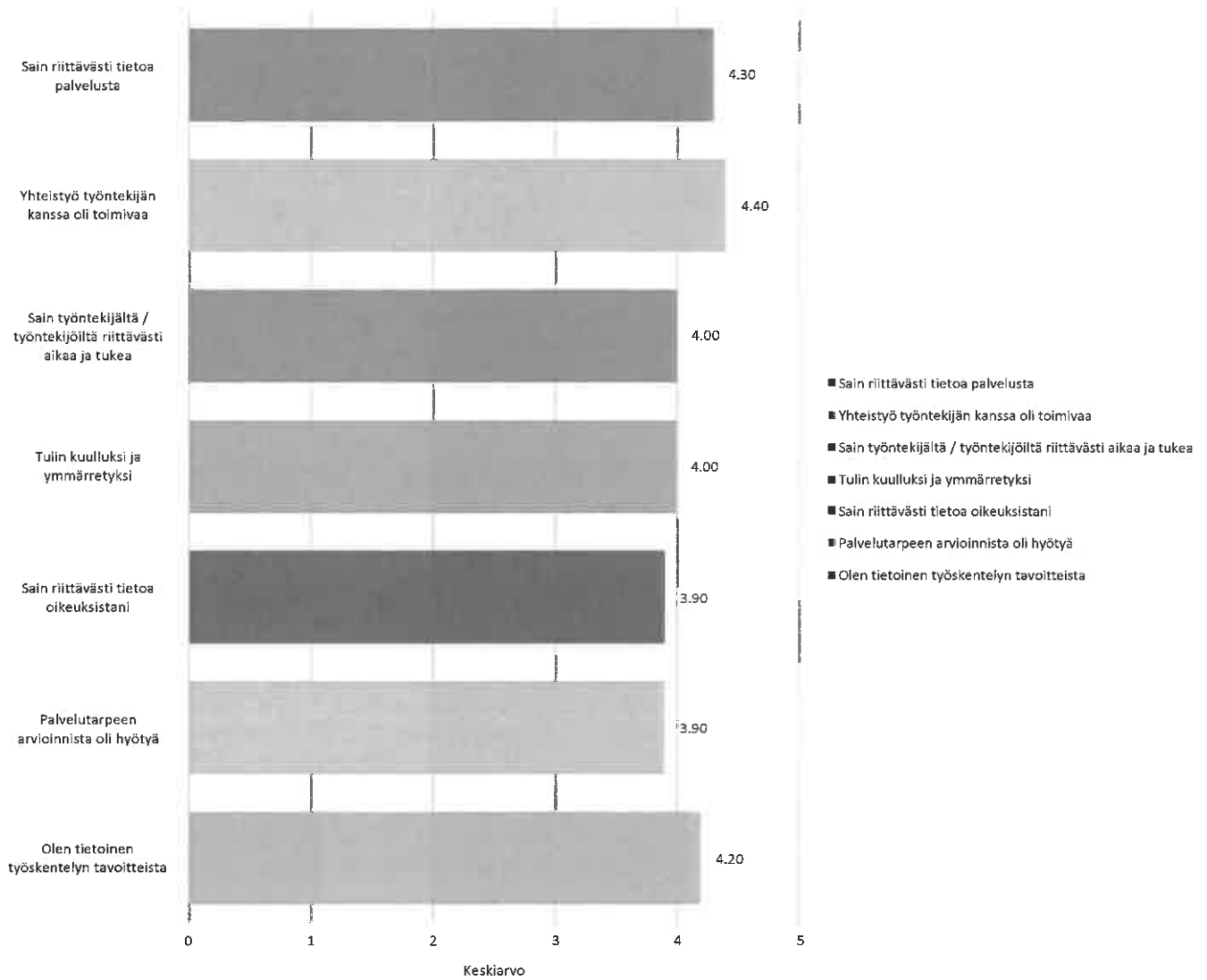
Nimi	Prosentti
0-6 v.	30,0%
7-12 v.	40,0%
13-17 v.	20,0%
18-29 v.	10,0%
30-64 v.	10,0%
65-74 v.	0,0%
yli 75 v.	0,0%
N	10

3. Tapaamisten määrä



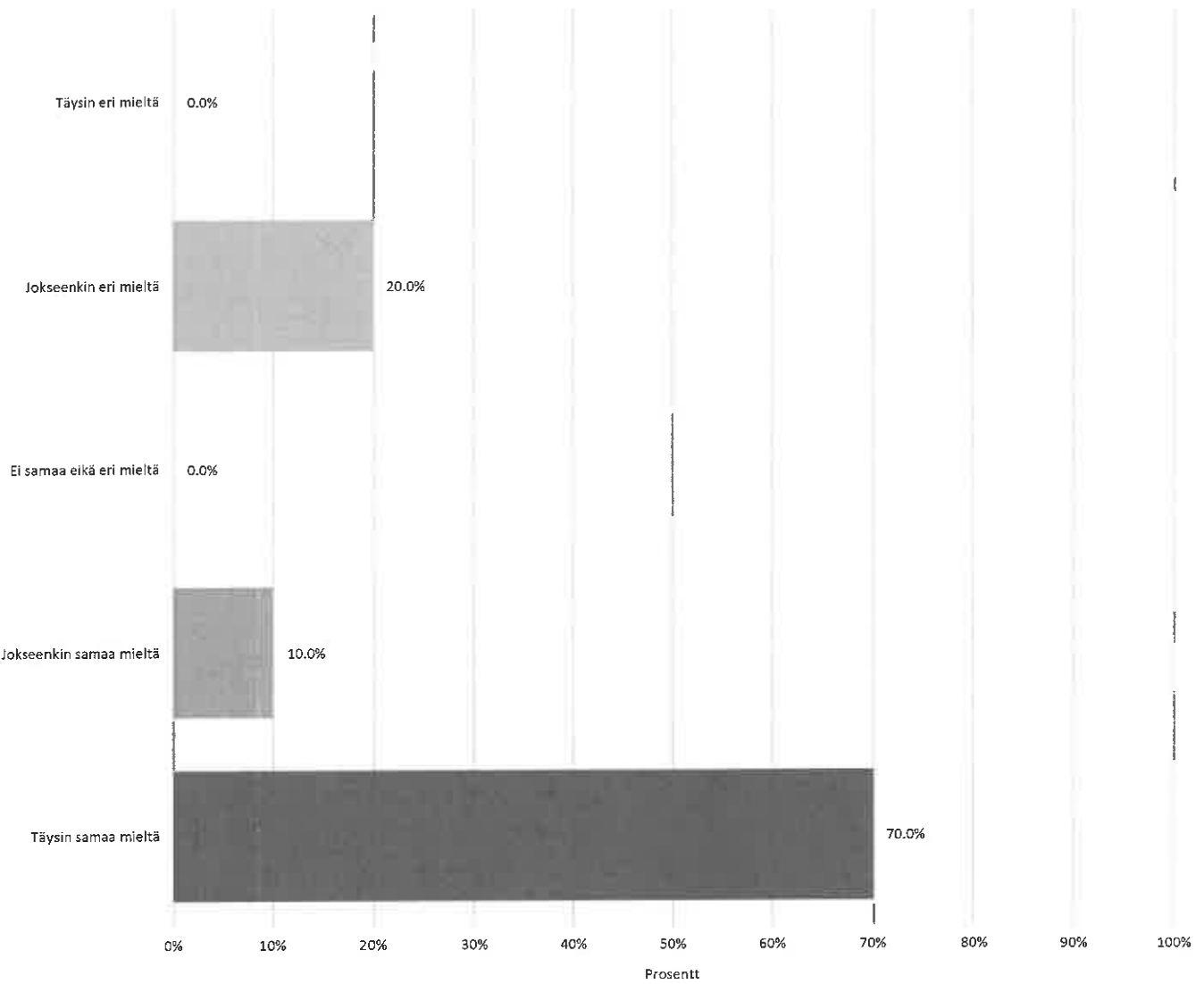
Nimi	Prosentti
1	10,0%
2-4	70,0%
5 tai enemmän	20,0%
N	10

4. Arvioi, kuinka seuraavat väittämät toteutuvat



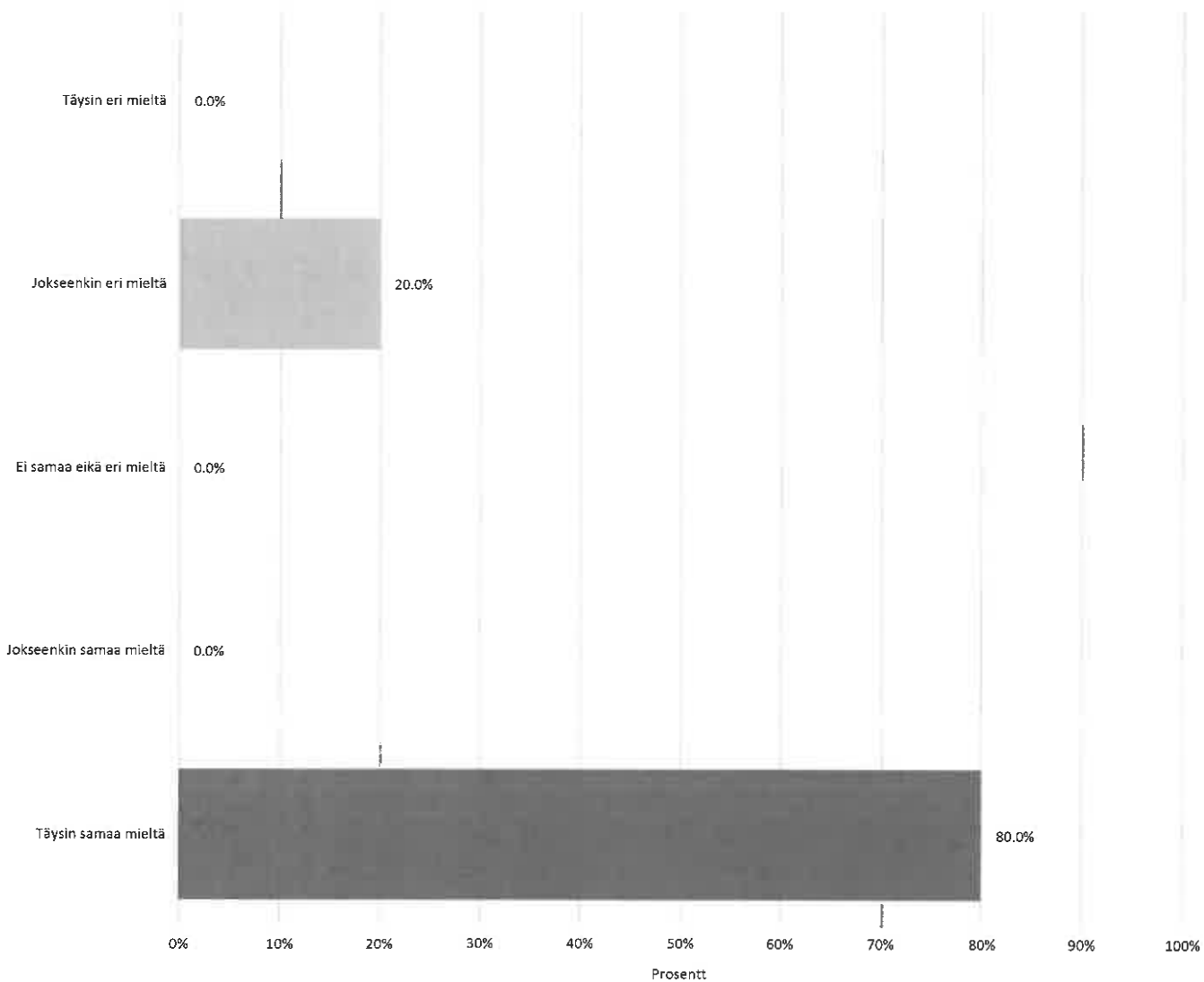
Kysymys	Keskiarvo	N
Sain riittävästi tietoa palvelusta	4,30	10
Yhteistyö työntekijän kanssa oli toimivaa	4,40	10
Sain työntekijältä / työntekijöiltä riittävästi aikaa ja tukea	4,00	10
Tulin kuulluksi ja ymmärretyksi	4,00	10
Sain riittävästi tietoa oikeuksistani	3,90	10
Palvelutarpeen arvioinnista oli hyötyä	3,90	10
Olen tietoinen työskentelyn tavoitteista	4,20	10

5. Sain riittävästi tietoa palvelusta



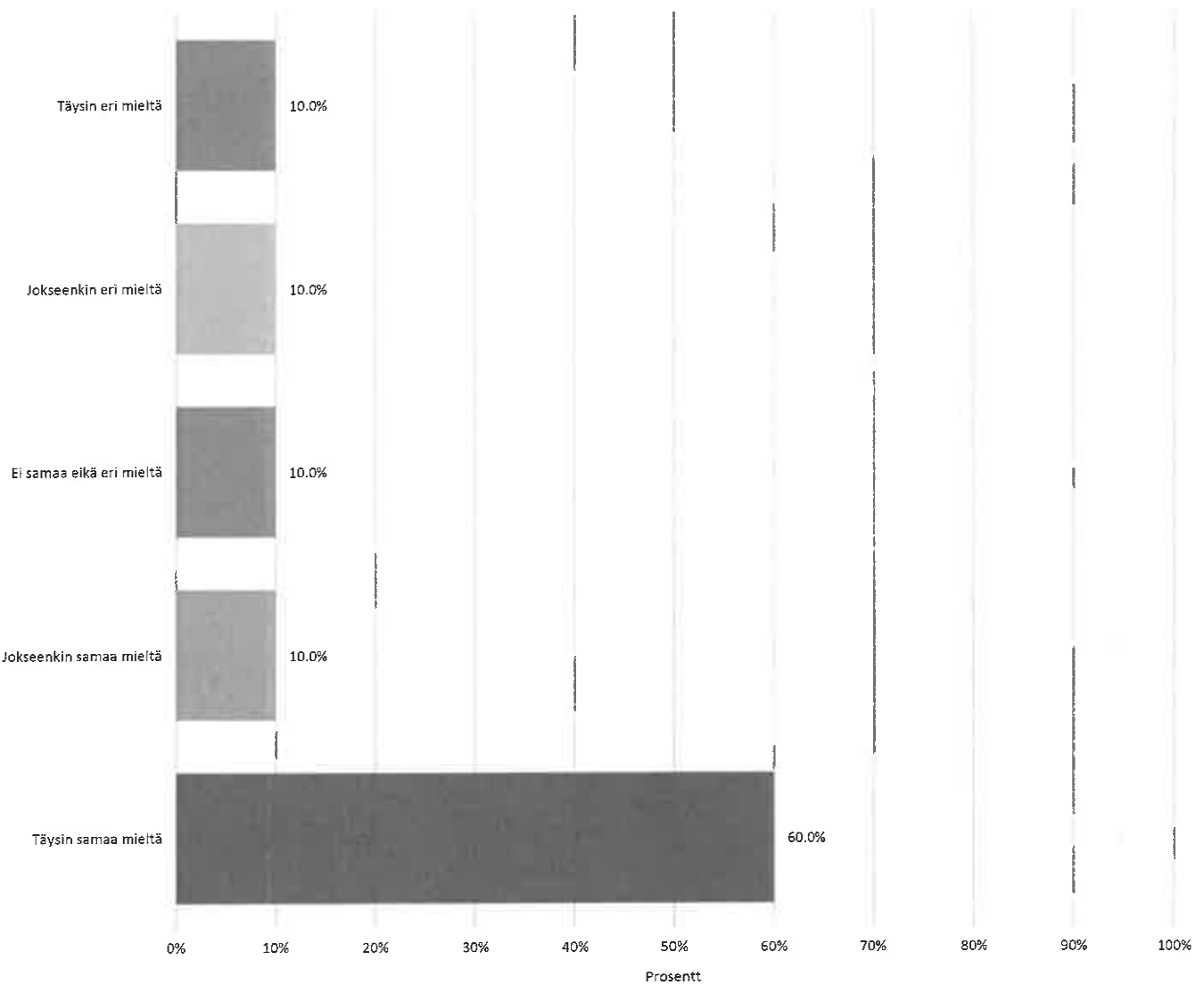
Nimi	Prosentti
Täysin eri mieltä	0,0%
Jokseenkin eri mieltä	20,0%
Ei samaa eikä eri mieltä	0,0%
Jokseenkin samaa mieltä	10,0%
Täysin samaa mieltä	70,0%
N	10

6. Yhteistyö työntekijän kanssa oli toimivaa



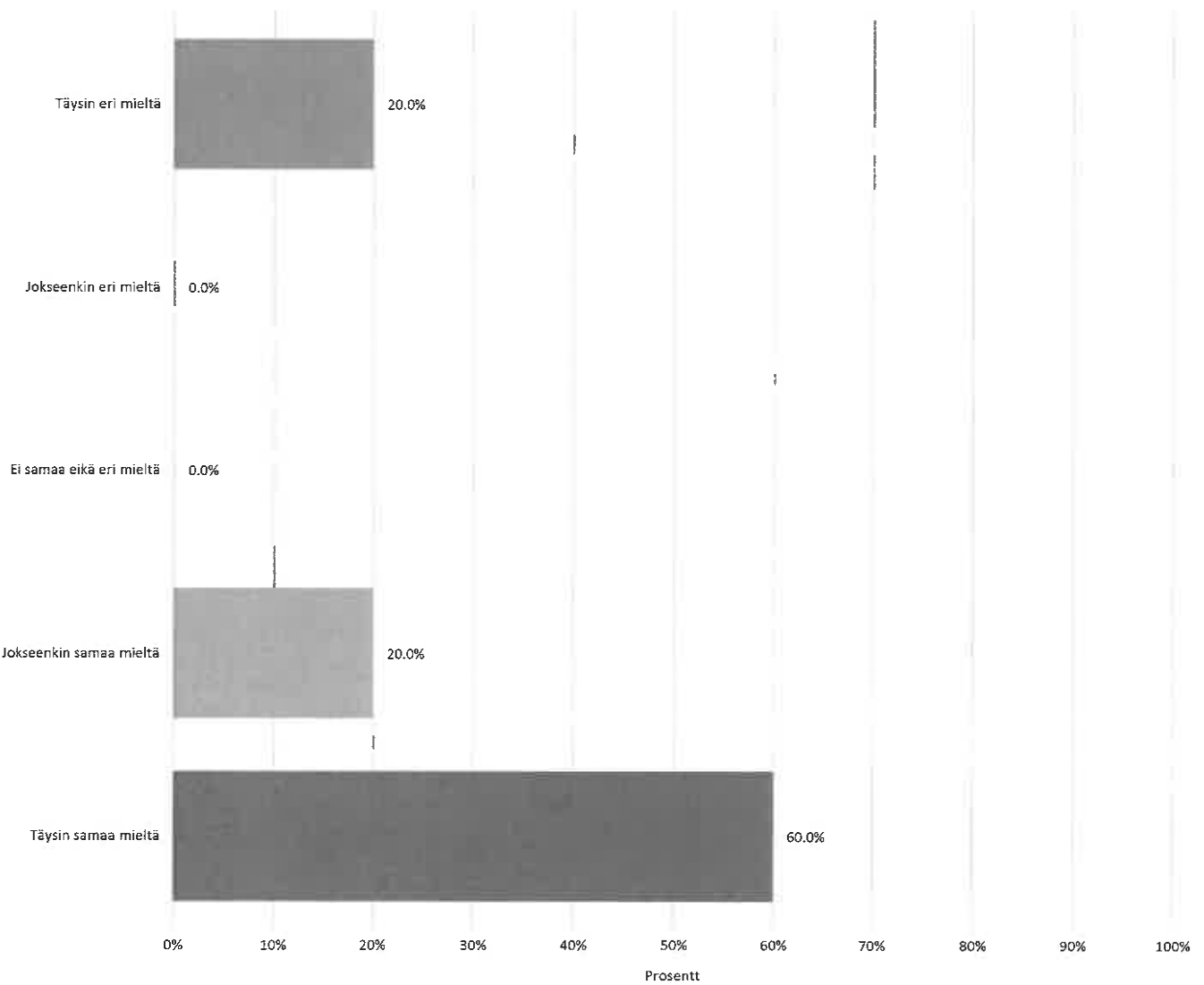
Nimi	Prosentti
Täysin eri mieltä	0,0%
Jokseenkin eri mieltä	20,0%
Ei samaa eikä eri mieltä	0,0%
Jokseenkin samaa mieltä	0,0%
Täysin samaa mieltä	80,0%
N	10

7. Sain työntekijältä / työntekijöiltä riittävästi aikaa ja tukea



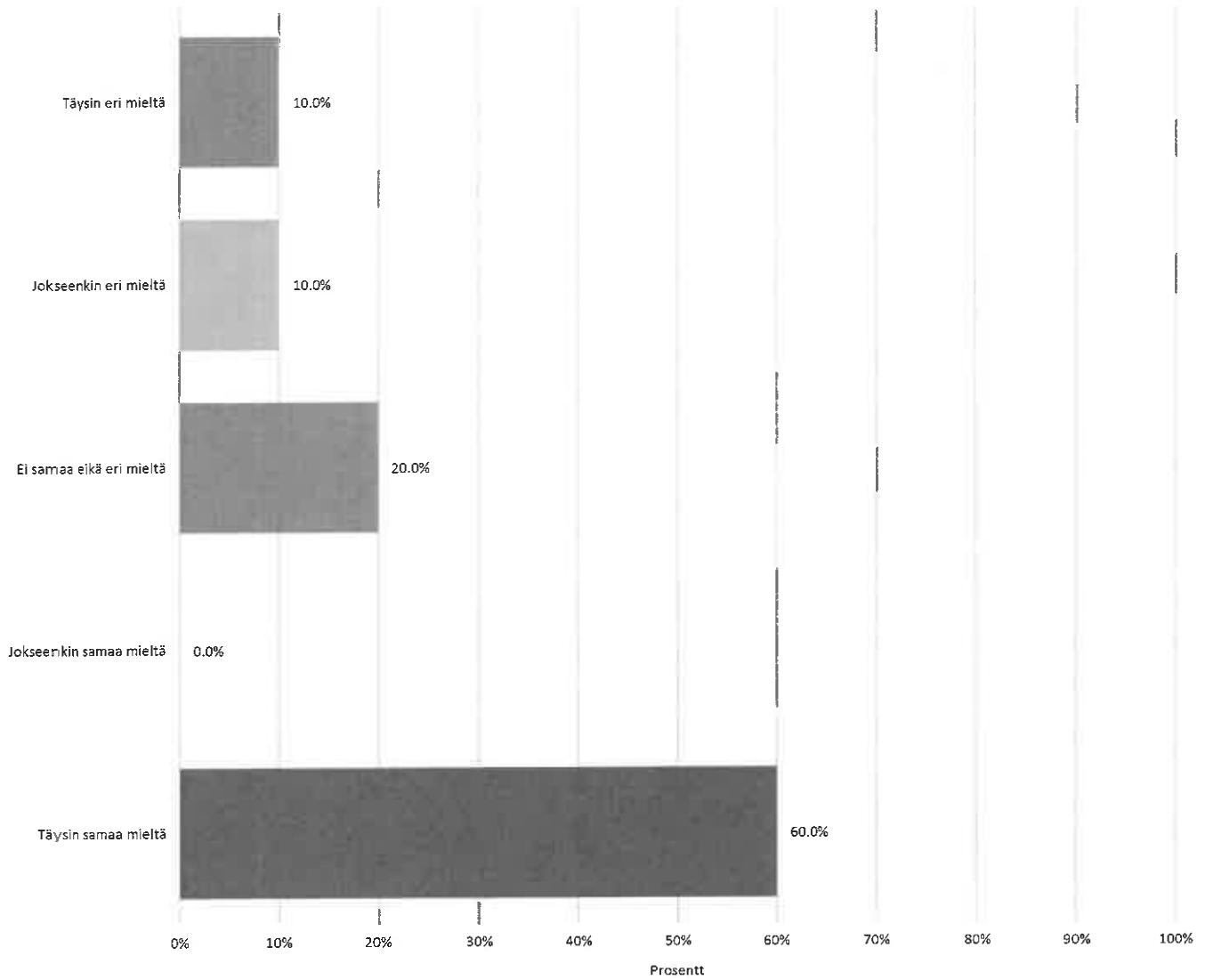
Nimi	Prosentti
Täysin eri mieltä	10,0%
Jokseenkin eri mieltä	10,0%
Ei samaa eikä eri mieltä	10,0%
Jokseenkin samaa mieltä	10,0%
Täysin samaa mieltä	60,0%
N	10

8. Tulin kuulluksi ja ymmärretyksi



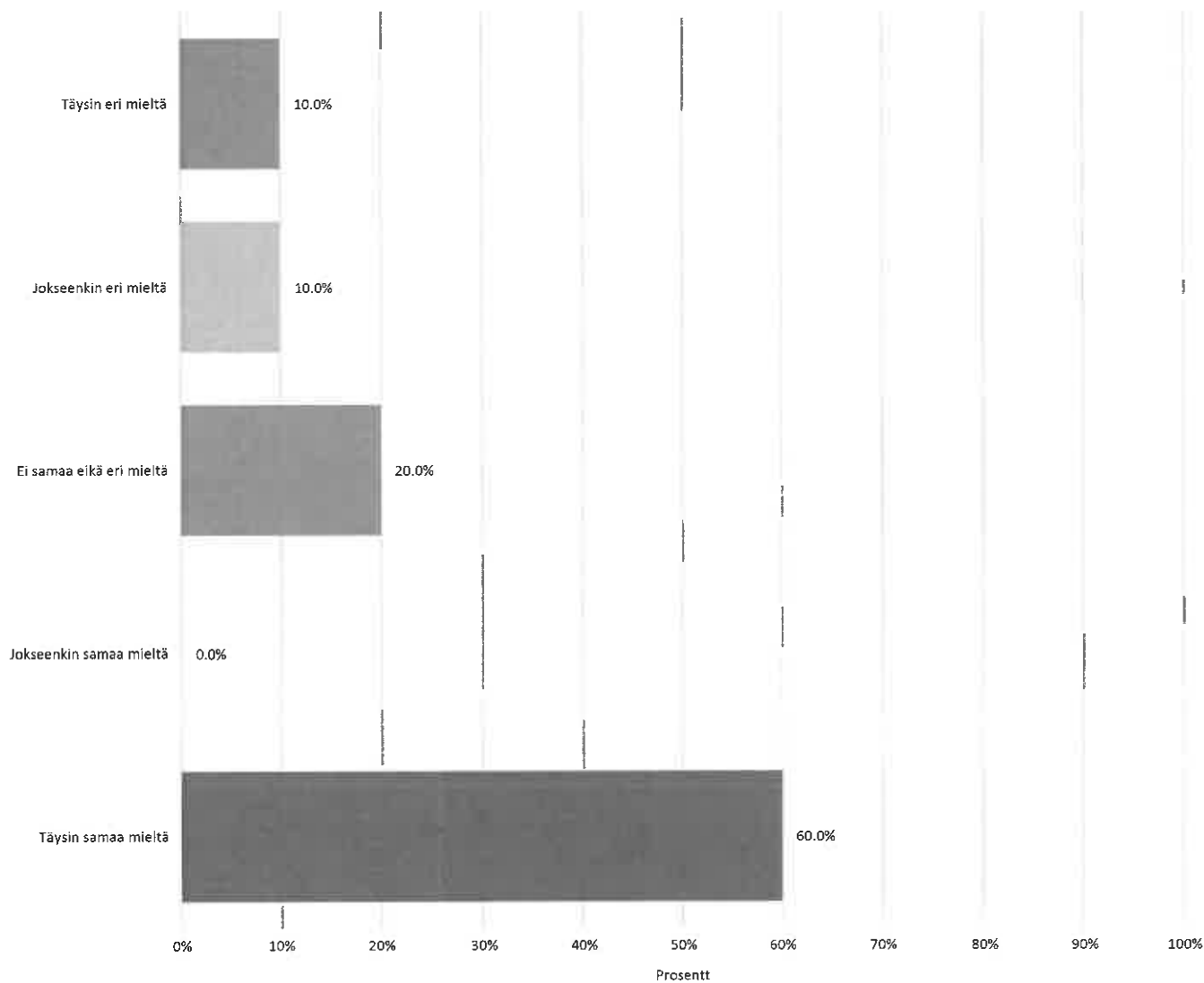
Nimi	Prosentti
Täysin eri mieltä	20,0%
Jokseenkin eri mieltä	0,0%
Ei samaa eikä eri mieltä	0,0%
Jokseenkin samaa mieltä	20,0%
Täysin samaa mieltä	60,0%
N	10

9. Sain riittävästi tietoa oikeuksistani



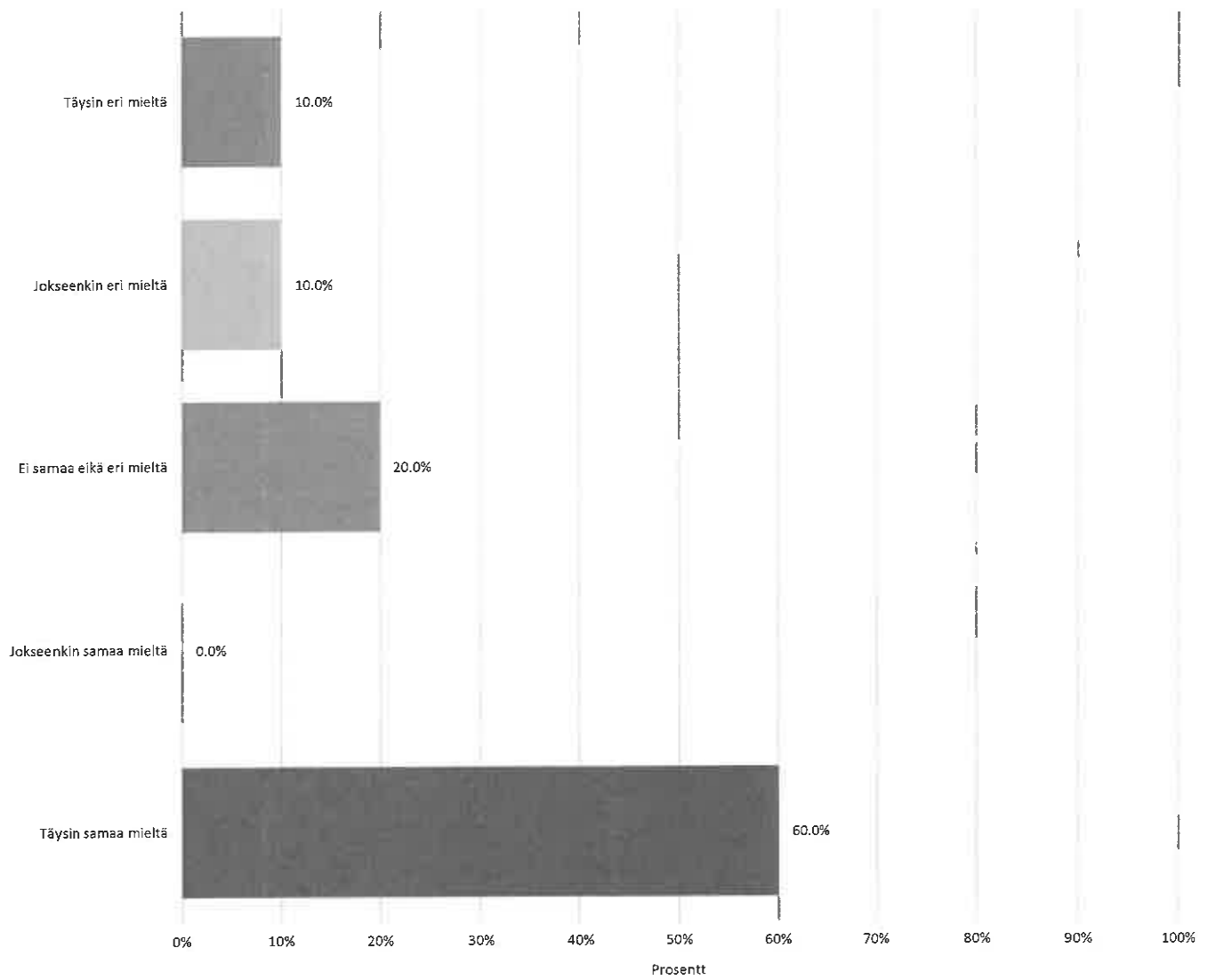
Nimi	Prosentti
Täysin eri mieltä	10,0%
Jokseenkin eri mieltä	10,0%
Ei samaa eikä eri mieltä	20,0%
Jokseenkin samaa mieltä	0,0%
Täysin samaa mieltä	60,0%
N	10

10. Palvelutarpeen arvioinnista oli hyötyä



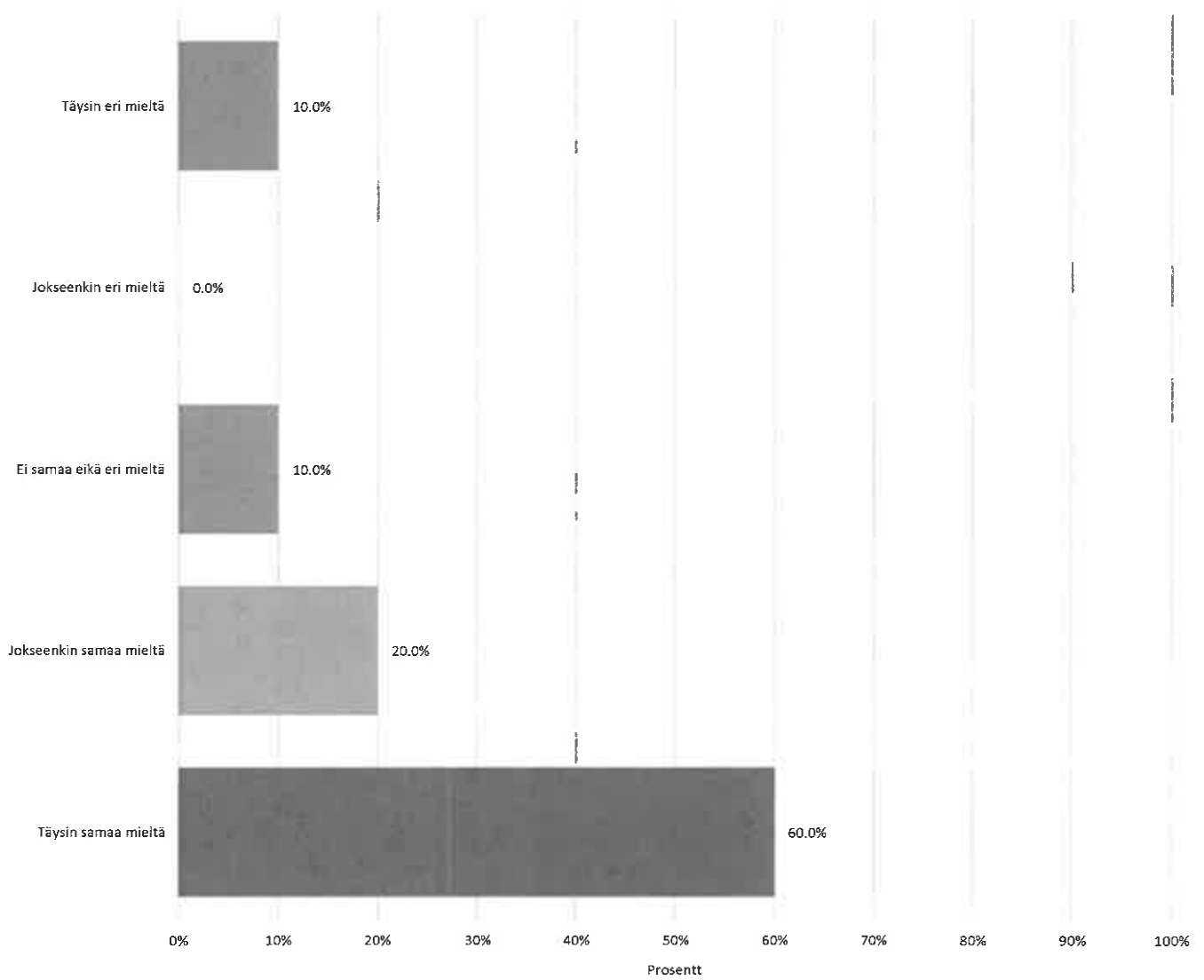
Nimi	Prosentti
Täysin eri mieltä	10,0%
Jokseenkin eri mieltä	10,0%
Ei samaa eikä eri mieltä	20,0%
Jokseenkin samaa mieltä	0,0%
Täysin samaa mieltä	60,0%
N	10

11. Palvelutarpeen arvioinnista oli hyötyä



Nimi	Prosentti
Täysin eri mieltä	10,0%
Jokseenkin eri mieltä	10,0%
Ei samaa eikä eri mieltä	20,0%
Jokseenkin samaa mieltä	0,0%
Täysin samaa mieltä	60,0%
N	10

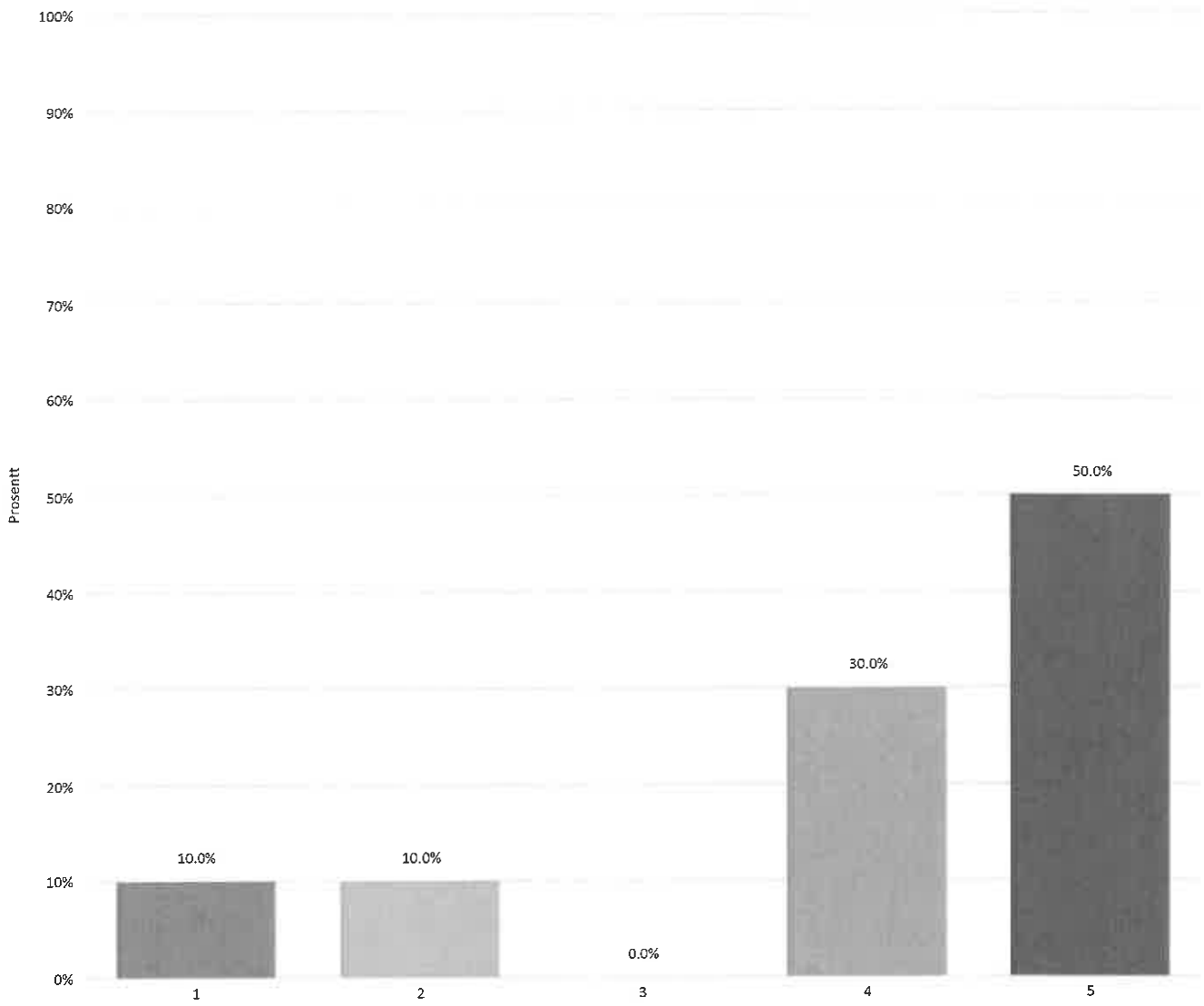
12. Olen tietoinen työskentelyn tavoitteista



Nimi	Prosentti
Täysin eri mieltä	10,0%
Jokseenkin eri mieltä	0,0%
Ei samaa eikä eri mieltä	10,0%
Jokseenkin samaa mieltä	20,0%
Täysin samaa mieltä	60,0%

N 10

13. Minkä yleisarvosanan antaisit saamallesi palvelulle? (1 heikoin - 5 paras)



Nimi	Prosentti
1	10,0%
2	10,0%
3	0,0%
4	30,0%
5	50,0%
N	10

14. Miten kehittäisit palvelutarpeen arviointia?

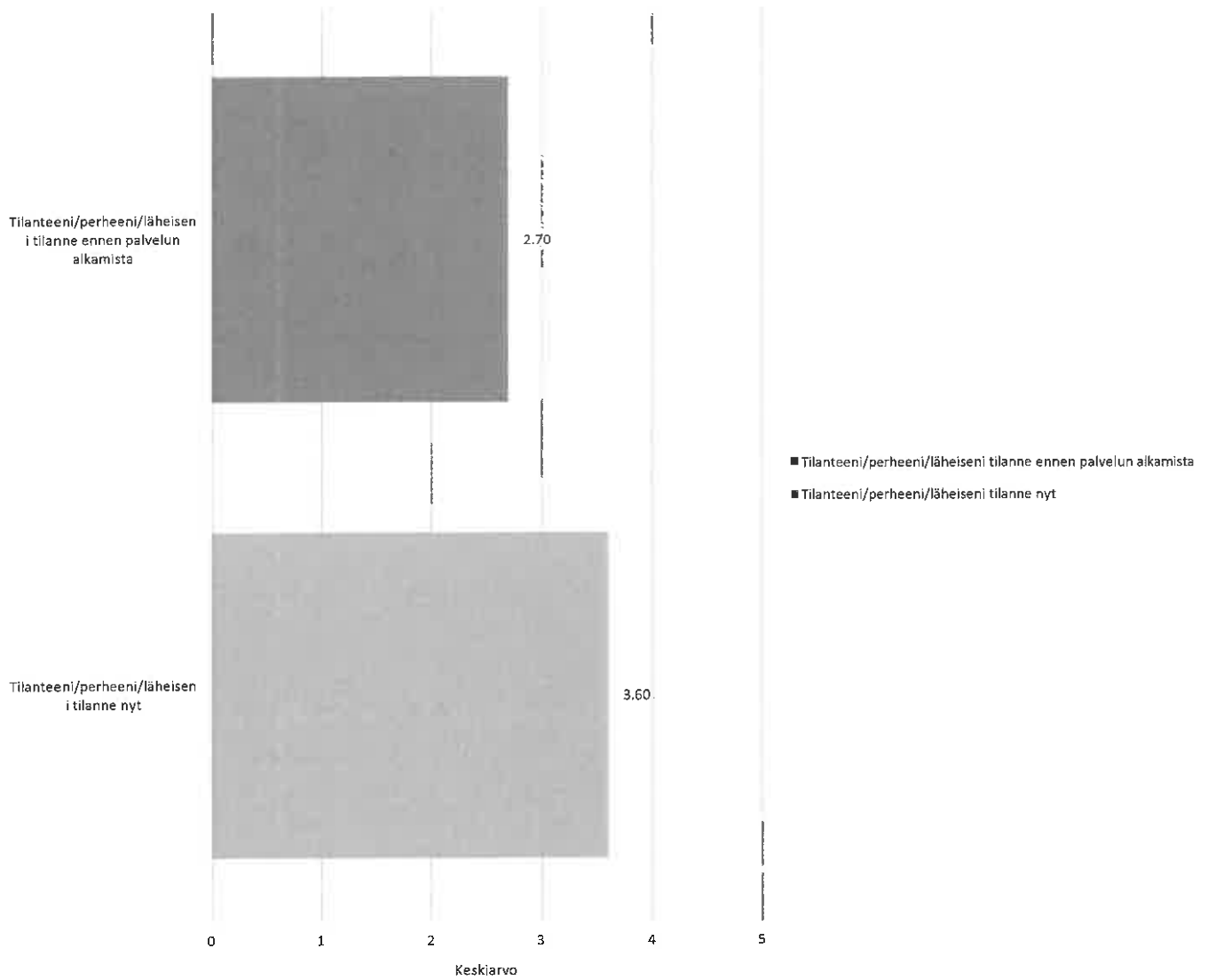
Hyvin sujuvasti ja nopeasti kävi kaikki. Pelkkää hyvää sanottavaa!

Lisäisin psykologin mahdollisuuksia tehdä lisää kotikäyntejä tarpeen vaatiessa. Neurokirjon asiakkaat ovat kaikessa väliinputoajia ja nepsy-osaamista vaaditaan koko ajan enenevässä määrin. Tällä kertaa mukana oli todella hyvä psykologi, joka ns pelasti kaiken. Nuori olisi vain tarvinnut vielä lisää aikaa psykologin kanssa.

Asiakasta pitää kuunnella! Kamala rumba eikä avun saamisesta takeita

Kaikin tavoin, ammattitaidotonta joskin ihan mukavia ihmisiä olivat, mutta eivät selvästikkään osanneet katsoa asioita oikealta kantilta eivätkä kuunnelleet vanhempia ollenkaan.

15. Palvelutarpeen arvioinnin hyödyllisyys



Kysymys

Tilanteeni/perheeni/läheiseni tilanne ennen palvelun alkamista

Keskiarvo

N

2,70

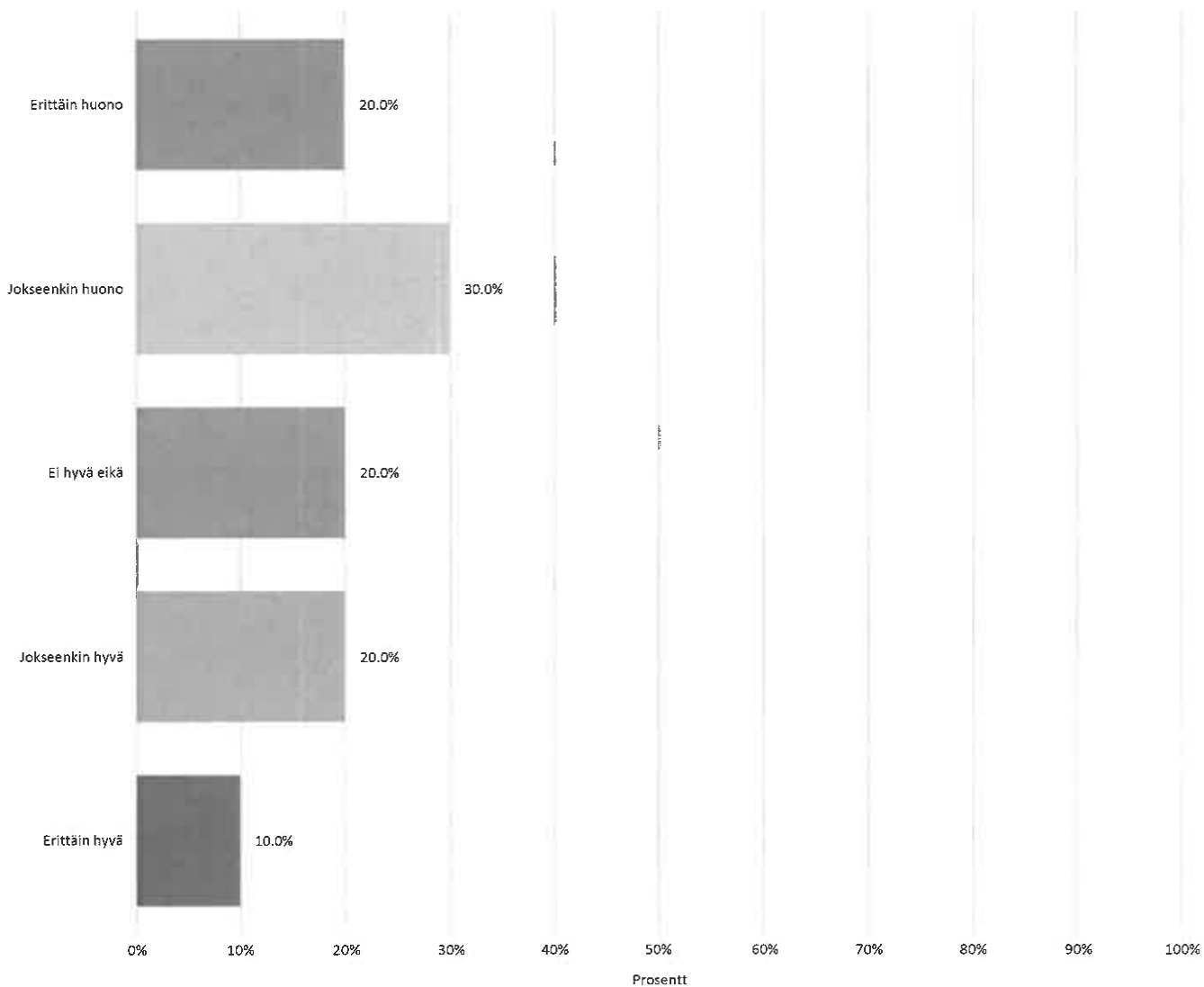
10

Tilanteeni/perheeni/läheiseni tilanne nyt

3,60

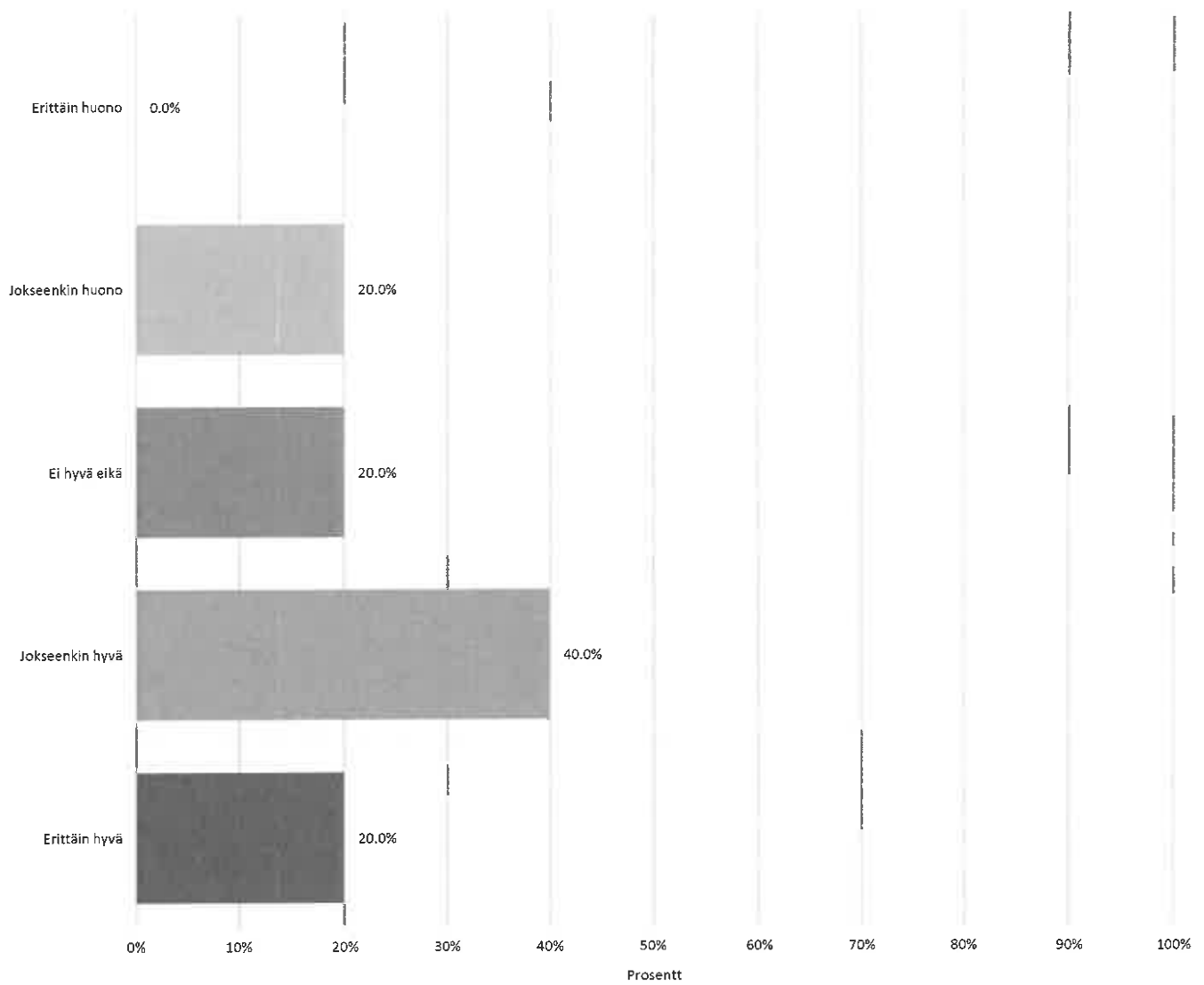
10

16. Tilanteeni/perheeni/läheiseni tilanne ennen palvelun alkamista



Nimi	Prosentti
Erittäin huono	20,0%
Jokseenkin huono	30,0%
Ei hyvä eikä huono	20,0%
Jokseenkin hyvä	20,0%
Erittäin hyvä	10,0%
N	10

17. Tilanteeni/perheeni/läheiseni tilanne nyt



Nimi	Prosentti
Erittäin huono	0,0%
Jokseenkin huono	20,0%
Ei hyvä eikä huono	20,0%
Jokseenkin hyvä	40,0%
Erittäin hyvä	20,0%
N	10

18. Muu palaute


Hyvin ystävällistä ja ammattitaitoista henkilökuntaa.

Jäi erittäin positiivinen mieli ja tunne että tilanteemme ymmärrettiin ja nähtiin juuri niinkuin se on. Ja hyvin perehdyttiin asioihin.

Neurokirjon ja autismin kirjon high function (asperger) lapset ja nuoret ovat pahasti väliinputoajia avunsaajina. Jos ongelmia ei ole paljon (kuten esim syvästi autistisilla tai kehitysvammaisilla) mutta kuitenkin liikaa, jotta pysyisi "normaalissa" esim koulussa opetuksessa tai sosiaalisissa tilanteissa mukana, niin apua ei oikeasti saa mistään. Koulu on suurimmaksi osaksi kädetön ja tavalliset opettajat suurimmaksi osaksi täysin osaamattomia näistä asioista ja aiheuttaa vain pahaa ja kuormitusta nepsylapselle ymmärtämättömällä käytöksellä. Tämän lisäksi tulee ikätoverit, joiden kanssa sosiaalinen kanssakäyminen ei onnistu välttämättä, sekä muut ammatilliset. Nuorisopsykiatrian polin resurssit ovat rajalliset ja tämän kokonaisuuden kanssa lasten ja nuorten mielenterveysongelmat vain kasvaa valtaviin mittoihin. Meidän kohdalla Nupo on ollut kuin saippuaa, koulu ei pysty auttamaan riittävästi ja kaupungilta ei ole saanut ajoissa riittävää apua. Nuori on itsetuhoinen. Itse olen kahden nepsynuoren yksinhuoltaja ilman turvaverkkoja. Kuormitus on ihan kohtuuton ja odotusajat kestämättömän pitkiä.

Turhauttavaa ja enemmän aikaan saa hankaluuksia kun kuunnellaan mieluummin tuntemattomia asioista mistä he eivät tiedä mitään ja painostetaan asioilla sekä kirjataan asioita mitä asiakas ei ole sanonut edes. Lisäksi tulee asiakkaalle lisäharmia kun asioita hankaloitetaan ihan turhasta. En suosittelen.

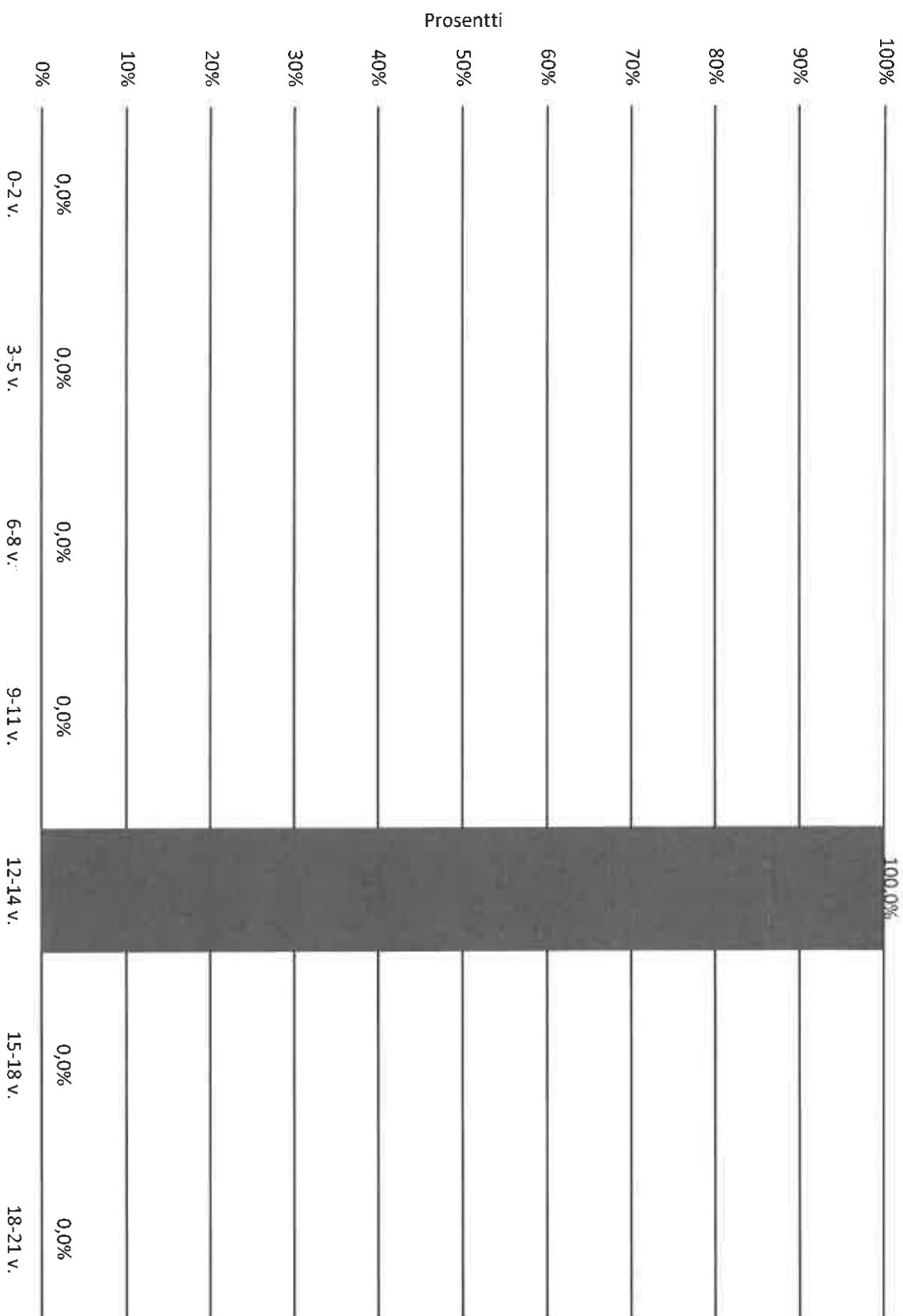
1. Olen:



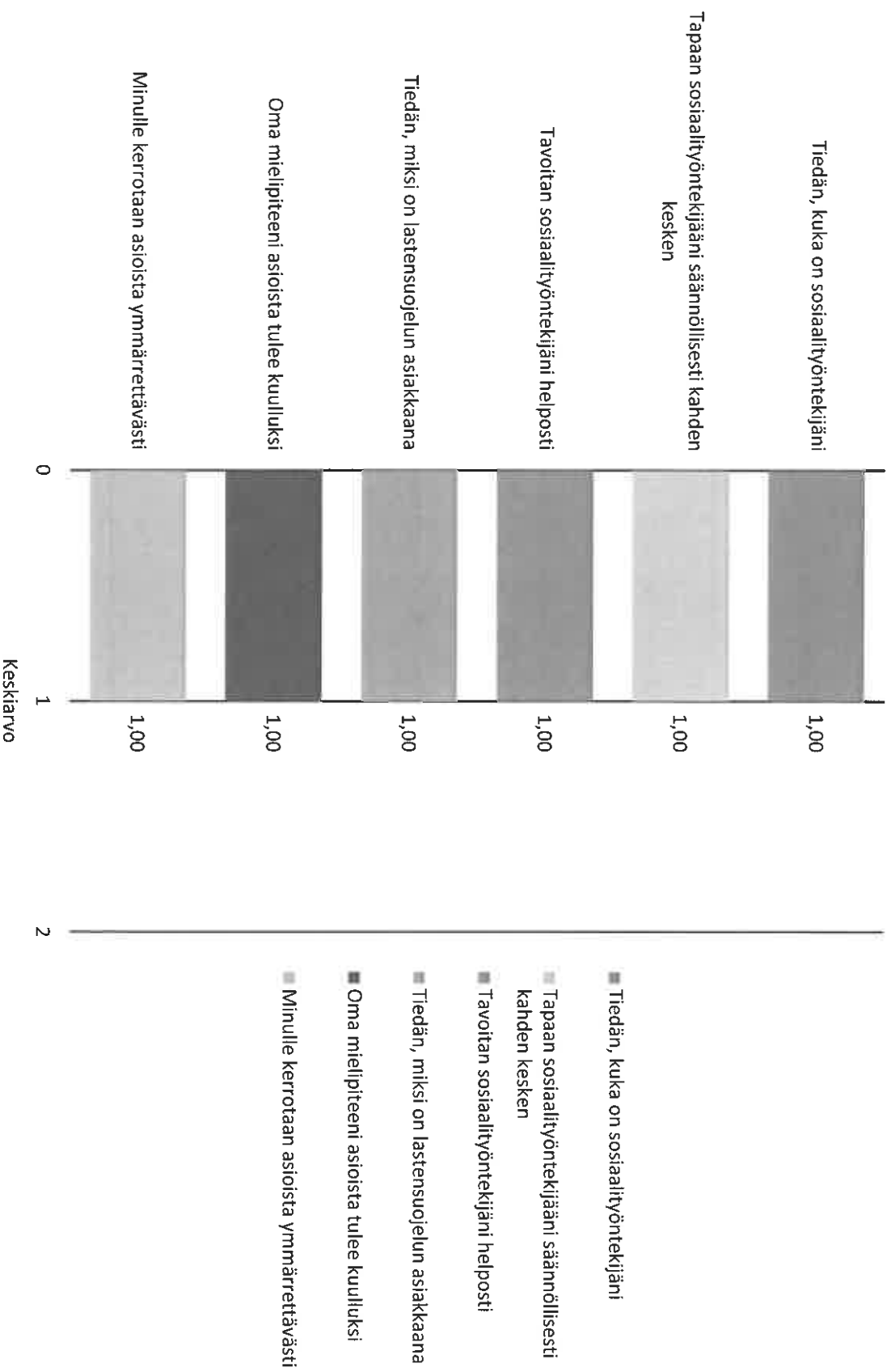
1. Olen:

Nimi	Prosentti
tyttö	100,0%
poika	0,0%
N	1


2. Oma ikäsi




3. Arvioi, kuinka seuraavat väittämät toteutuvat:




4. Tiedän, kuka on sosiaalityöntekijäni




5. Tapaan sosiaalityöntekijääni säännöllisesti kahden kesken




6. Tavoitan sosiaalityöntekijäni helposti




7. Tiedän, miksi on lastensuojelun asiakkana



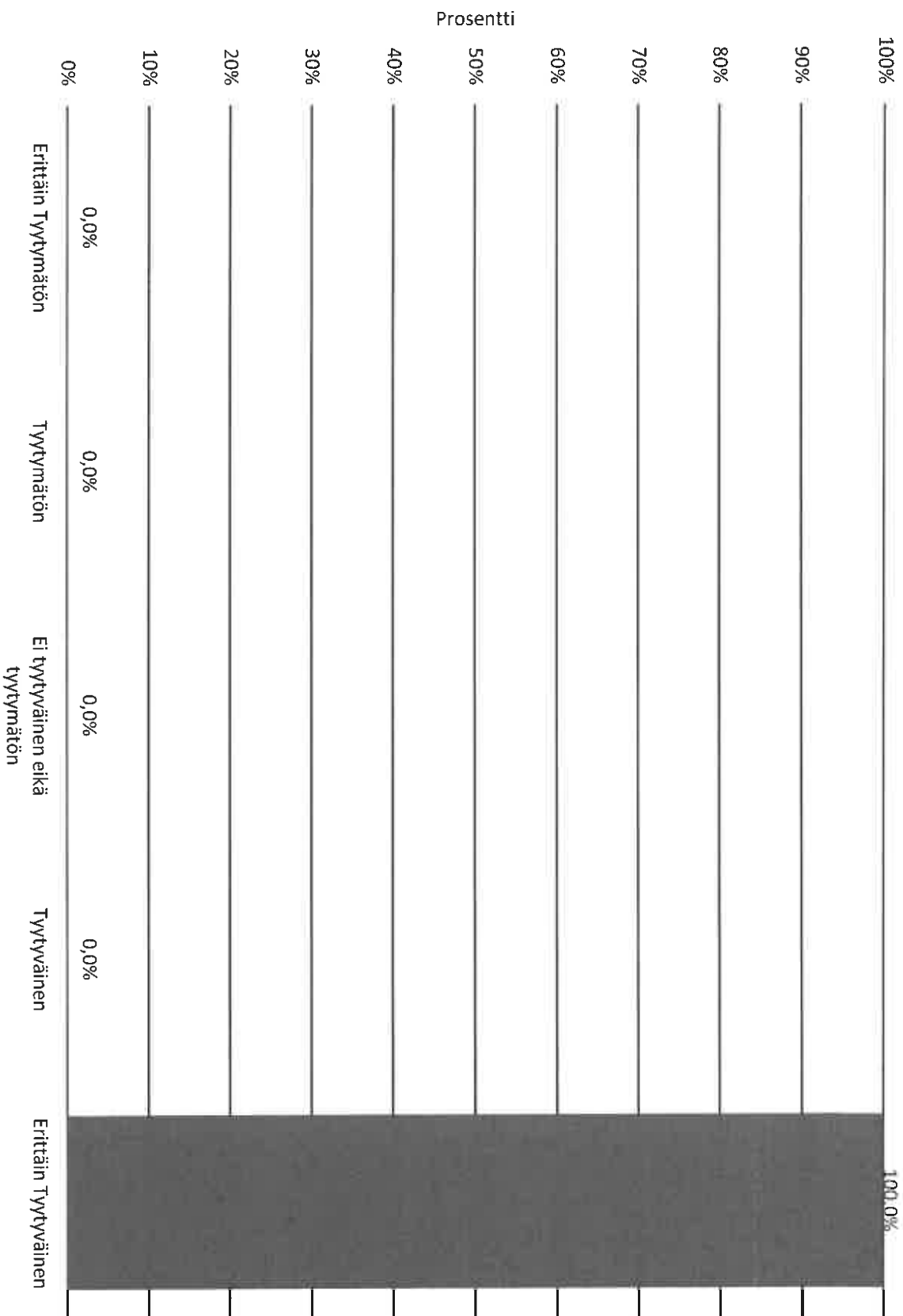
8. Oma mielipiteeni asioista tulee kuuluksi



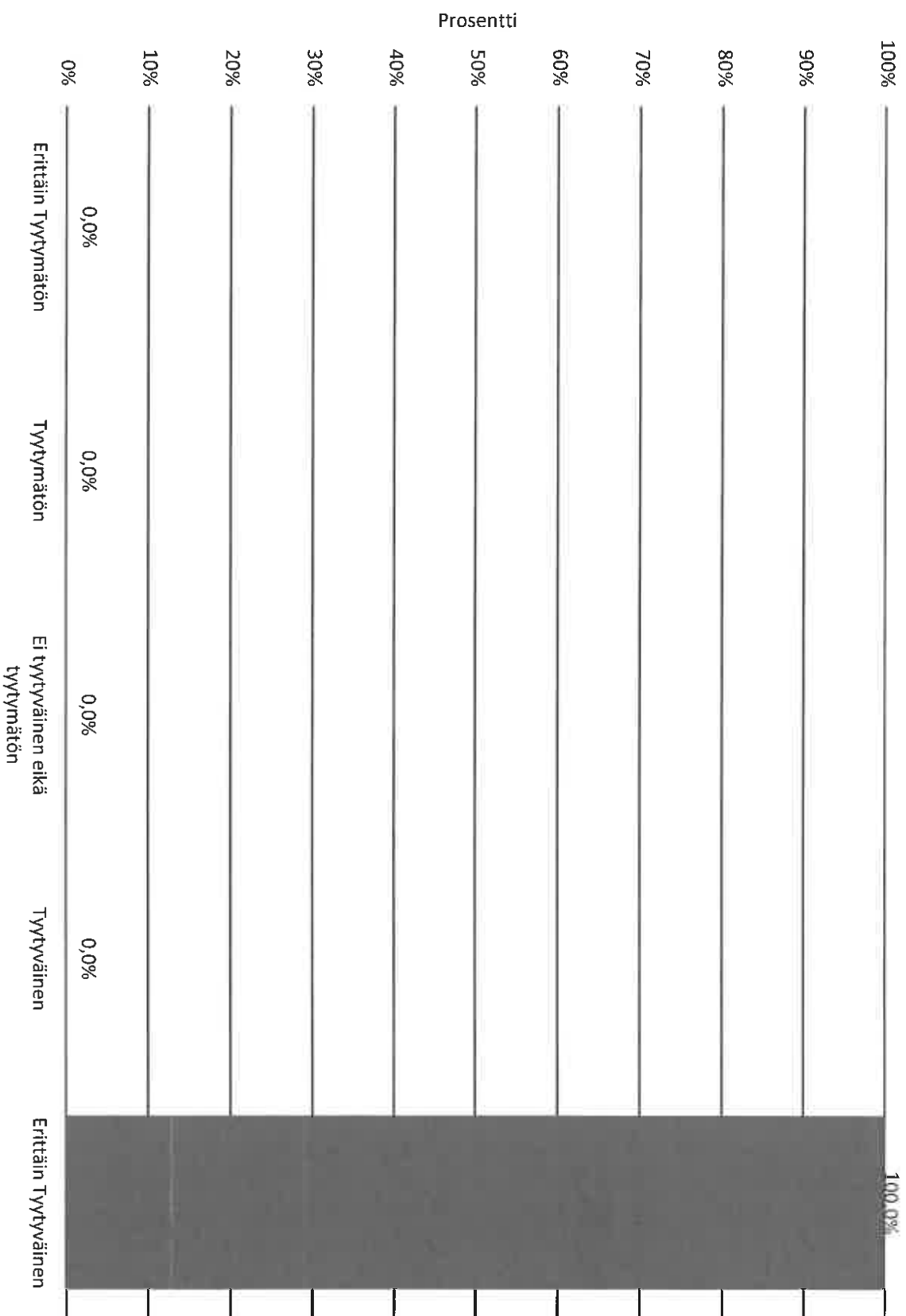
9. Minulle kerrotaan asioista ymmärrettävästi



10. Miten koet tuleviasi toimeen sosiaalityöntekijäsi kanssa?




11. Hyödyin saamastani avusta



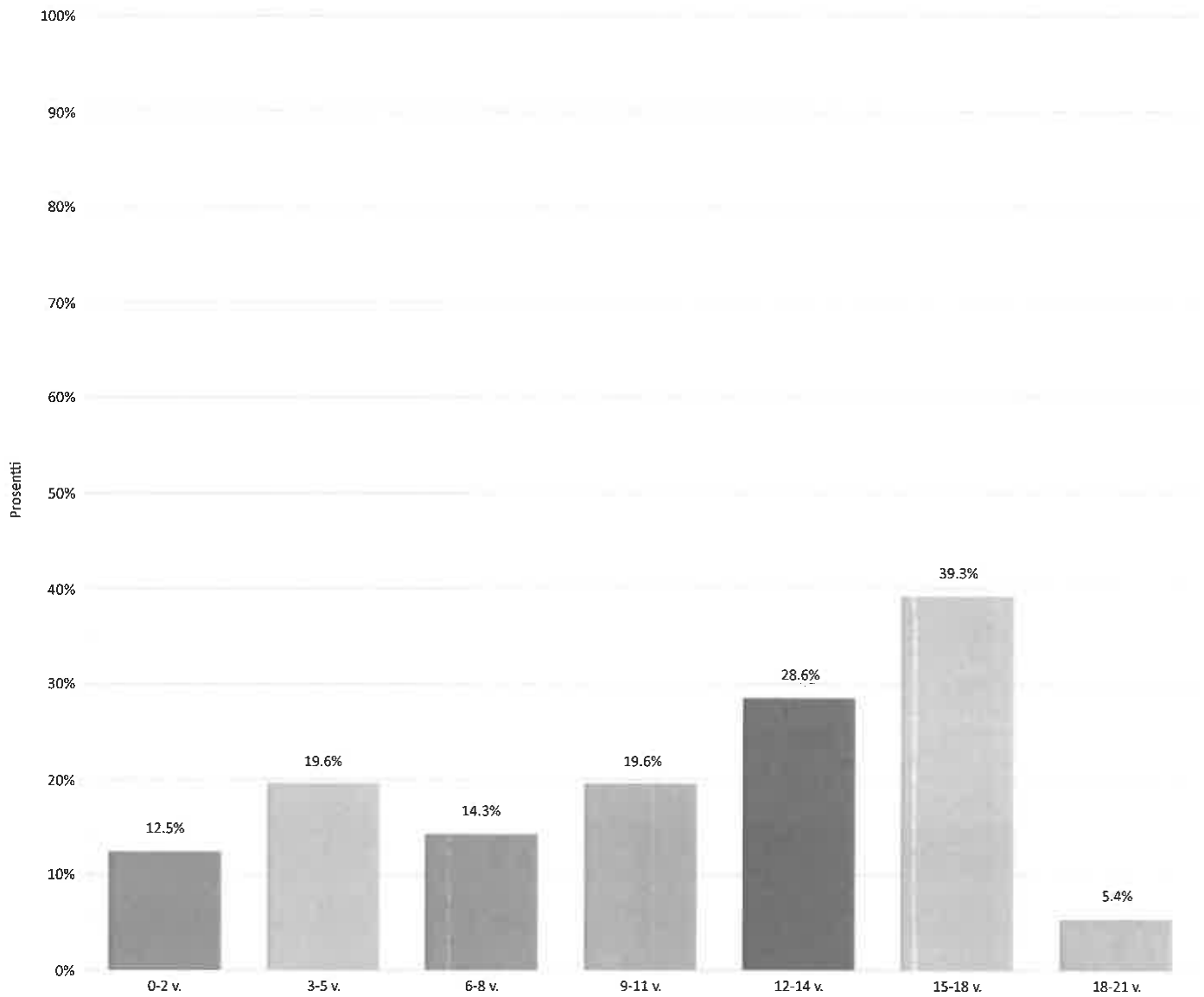
Lastensuojelun avohuollon palautekysely 2021 nuoret ja aikuiset

1. Olen:



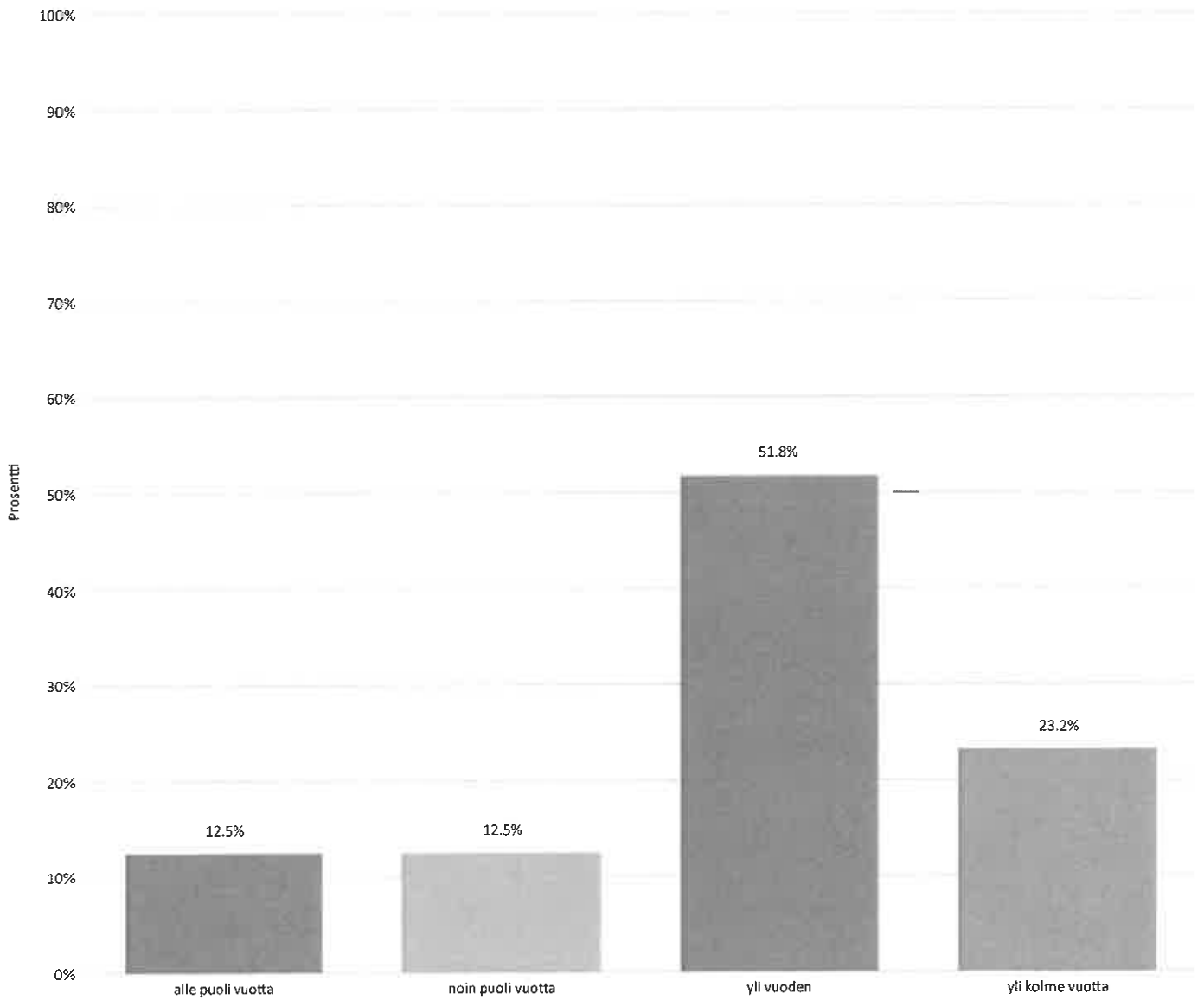
Nimi	Prosentti
Nuori	19,6%
Vanhempi	80,4%
N	56

2. Lapsesi ikä / Oma ikäsi



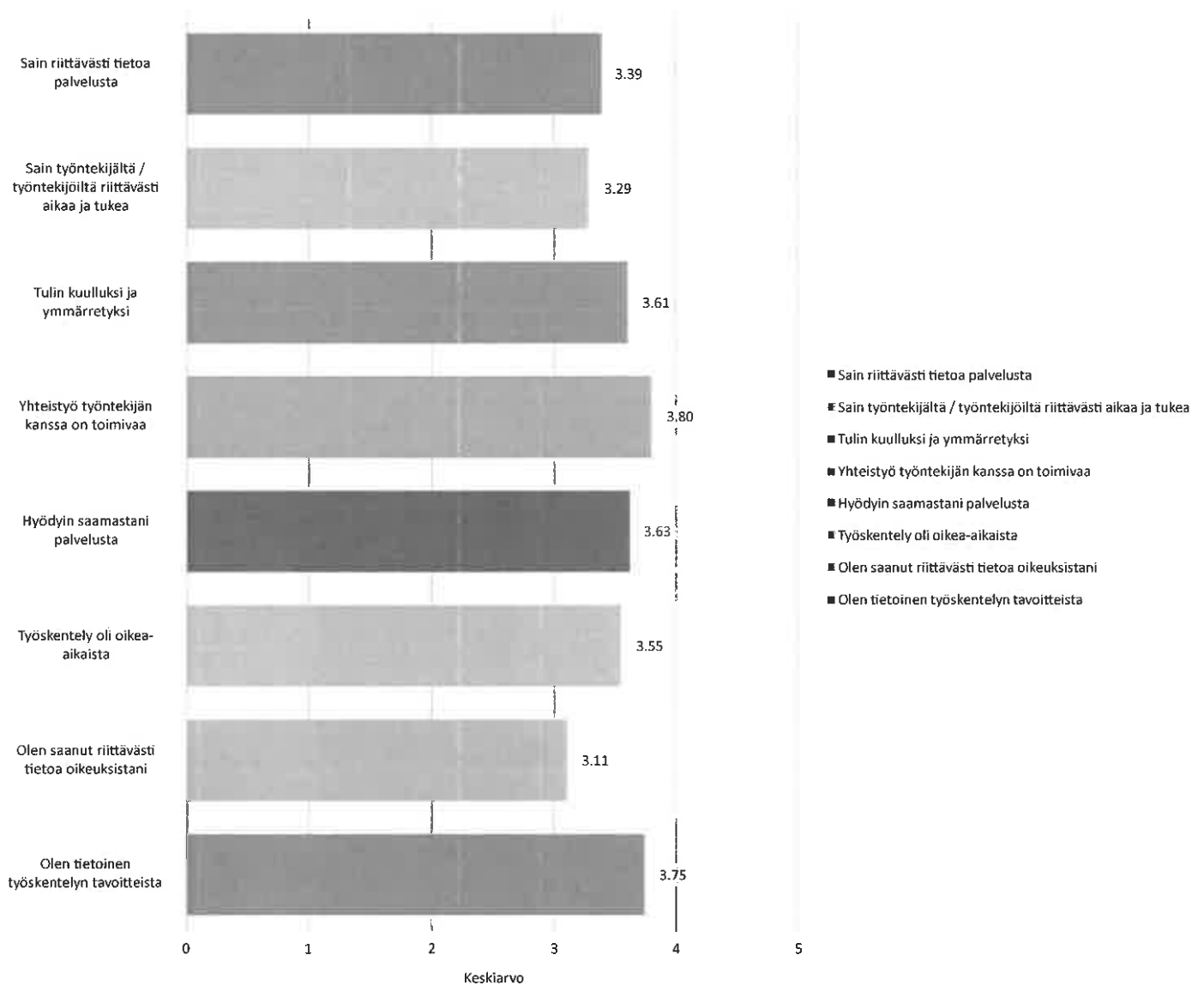
Nimi	Prosentti
0-2 v.	12,5%
3-5 v.	19,6%
6-8 v.	14,3%
9-11 v.	19,6%
12-14 v.	28,6%
15-18 v.	39,3%
18-21 v.	5,4%
N	56

3. Asiakkuuden kesto



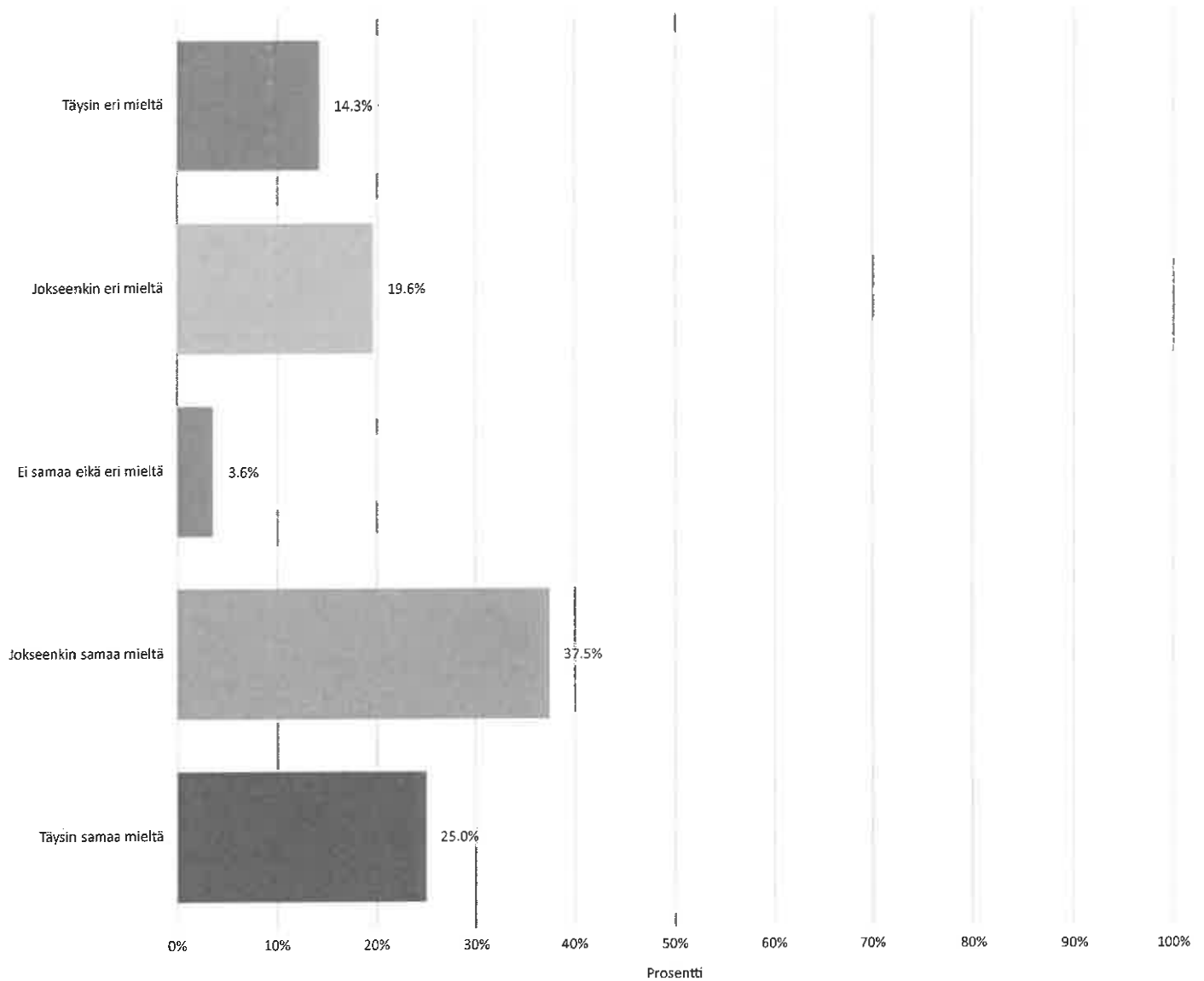
Nimi	Prosentti
alle puoli vuotta	12,5%
noin puoli vuotta	12,5%
yli vuoden	51,8%
yli kolme vuotta	23,2%
N	56

4. Arvioi, kuinka seuraavat väittämät toteutuvat



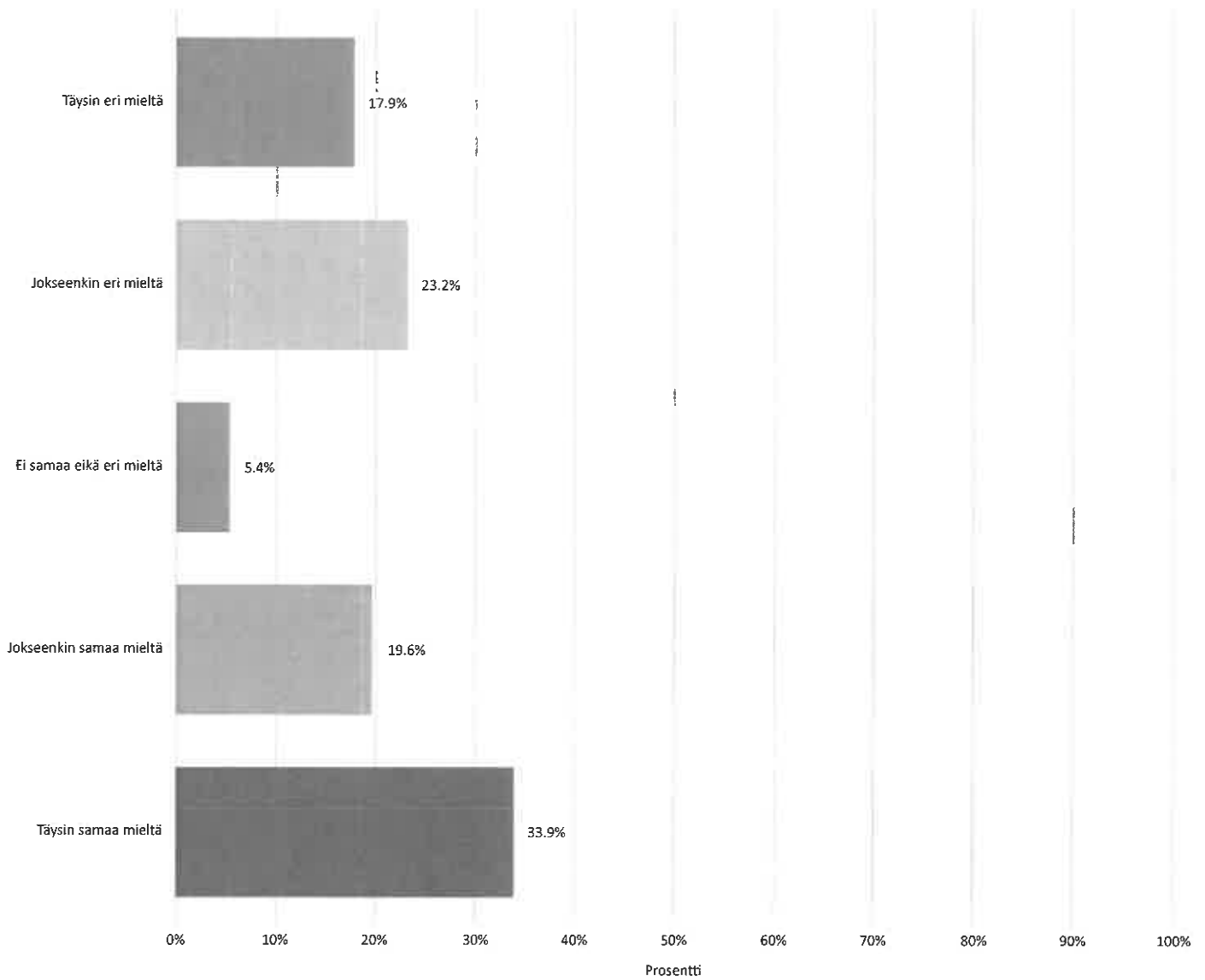
Kysymys	Keskiarvo	N
Sain riittävästi tietoa palvelusta	3,39	56
Sain työntekijältä / työntekijöiltä riittävästi aikaa ja tukea	3,29	56
Tulin kuulluksi ja ymmärretyksi	3,61	56
Yhteistyö työntekijän kanssa on toimivaa	3,80	56
Hyödyin saamastani palvelusta	3,63	56
Työskentely oli oikea-aikaista	3,55	56
Olen saanut riittävästi tietoa oikeuksistani	3,11	56
Olen tietoinen työskentelyn tavoitteista	3,75	56

5. Sain riittävästi tietoa palvelusta



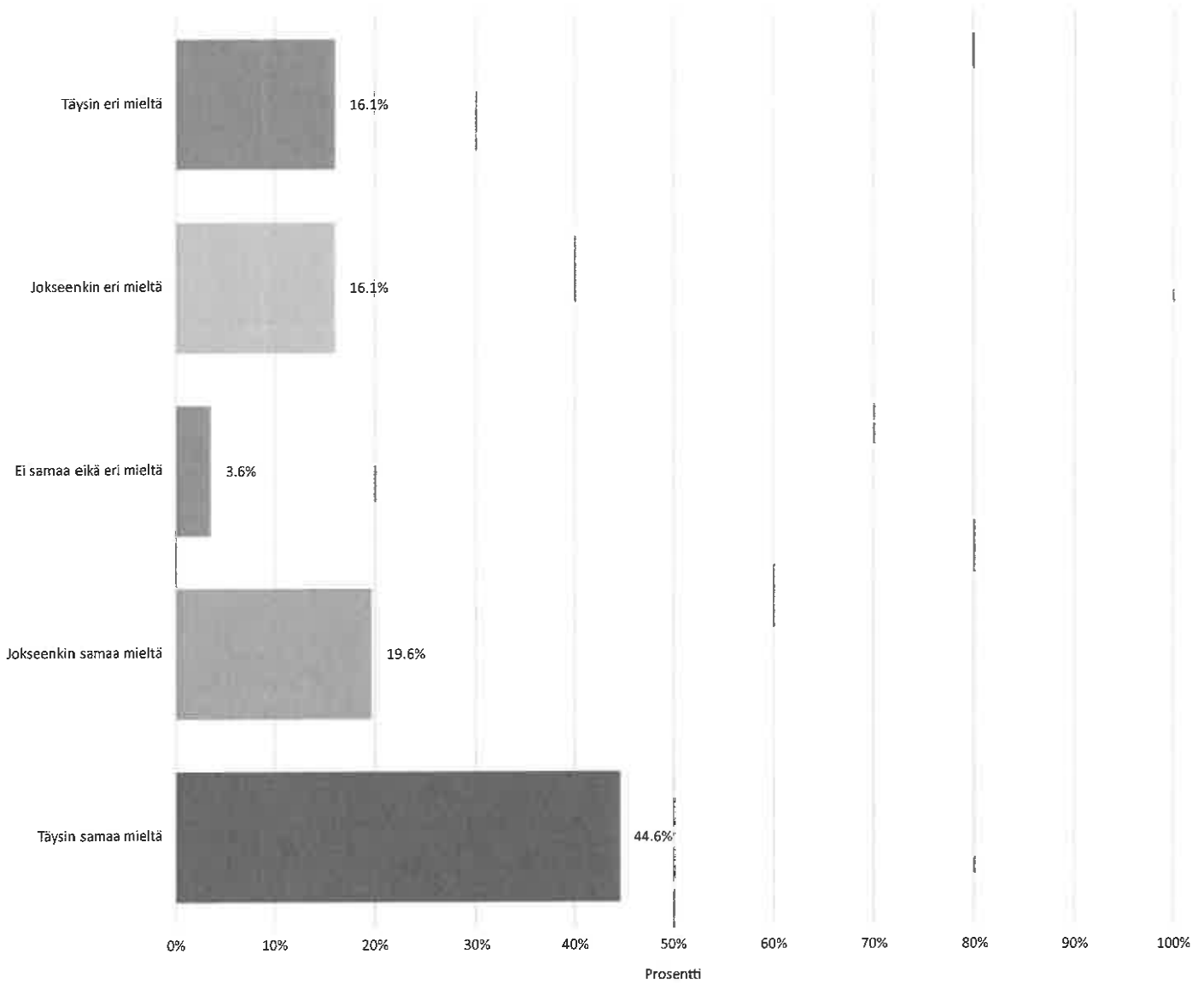
Nimi	Prosentti
Täysin eri mieltä	14,3%
Jokseenkin eri mieltä	19,6%
Ei samaa eikä eri mieltä	3,6%
Jokseenkin samaa mieltä	37,5%
Täysin samaa mieltä	25,0%
N	56

6. Sain työntekijältä / työntekijöiltä riittävästi aikaa ja tukea



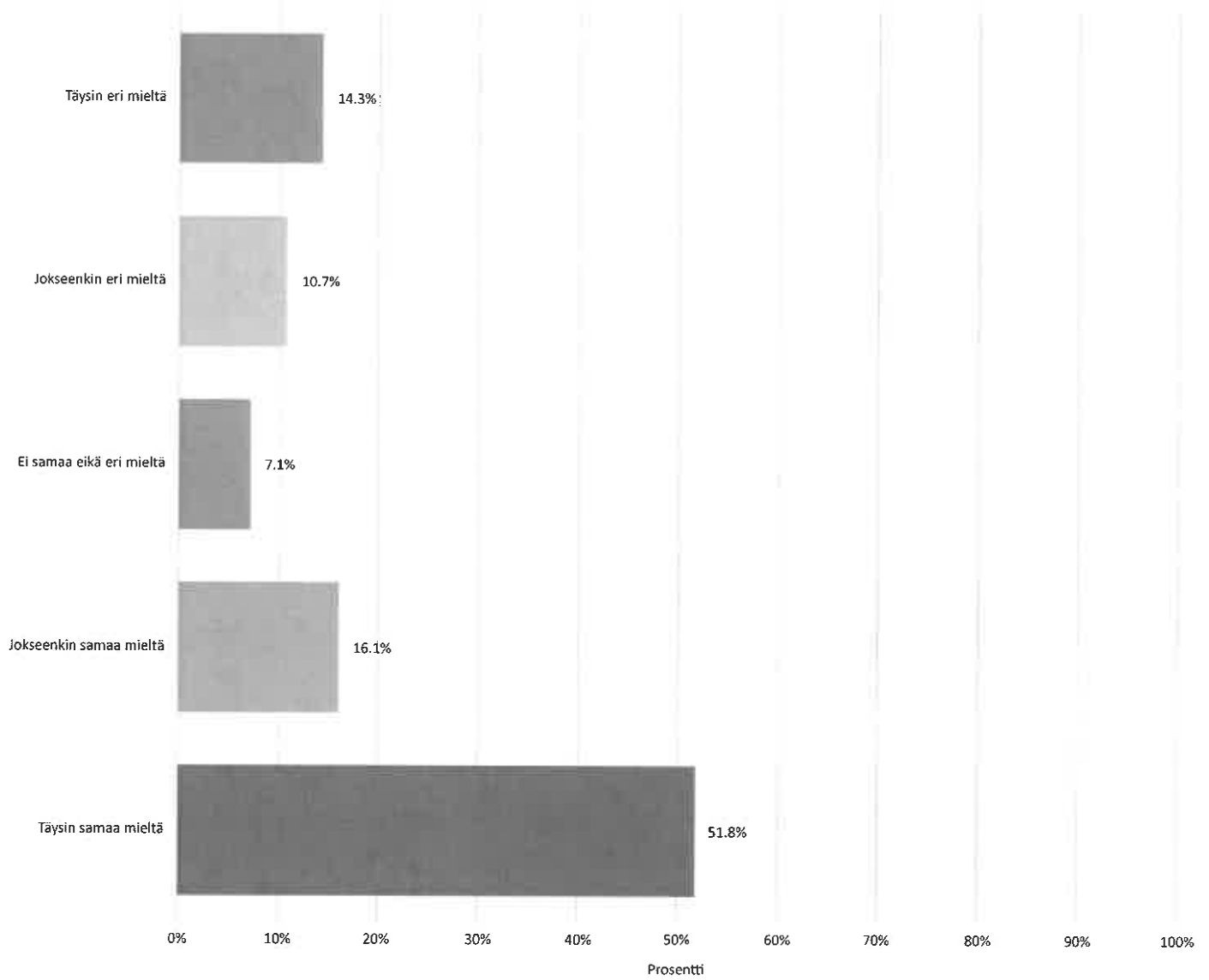
Nimi	Prosentti
Täysin eri mieltä	17,9%
Jokseenkin eri mieltä	23,2%
Ei samaa eikä eri mieltä	5,4%
Jokseenkin samaa mieltä	19,6%
Täysin samaa mieltä	33,9%
N	56

7. Tulin kuulluksi ja ymmärretyksi



Nimi	Prosentti
Täysin eri mieltä	16,1%
Jokseenkin eri mieltä	16,1%
Ei samaa eikä eri mieltä	3,6%
Jokseenkin samaa mieltä	19,6%
Täysin samaa mieltä	44,6%
N	56

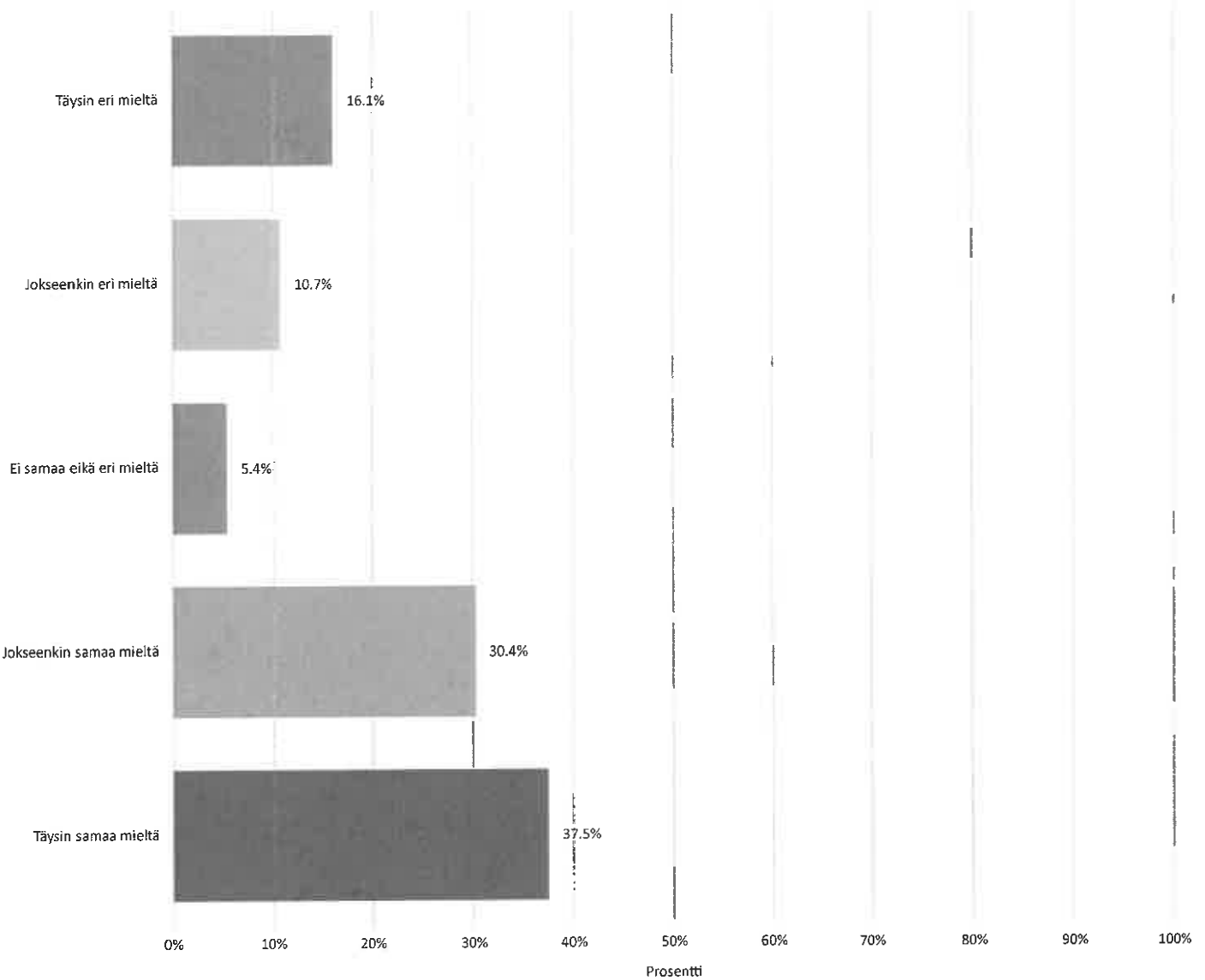
8. Yhteistyö työntekijän kanssa on toimivaa



Nimi	Prosentti
Täysin eri mieltä	14,3%
Jokseenkin eri mieltä	10,7%
Ei samaa eikä eri mieltä	7,1%
Jokseenkin samaa mieltä	16,1%
Täysin samaa mieltä	51,8%

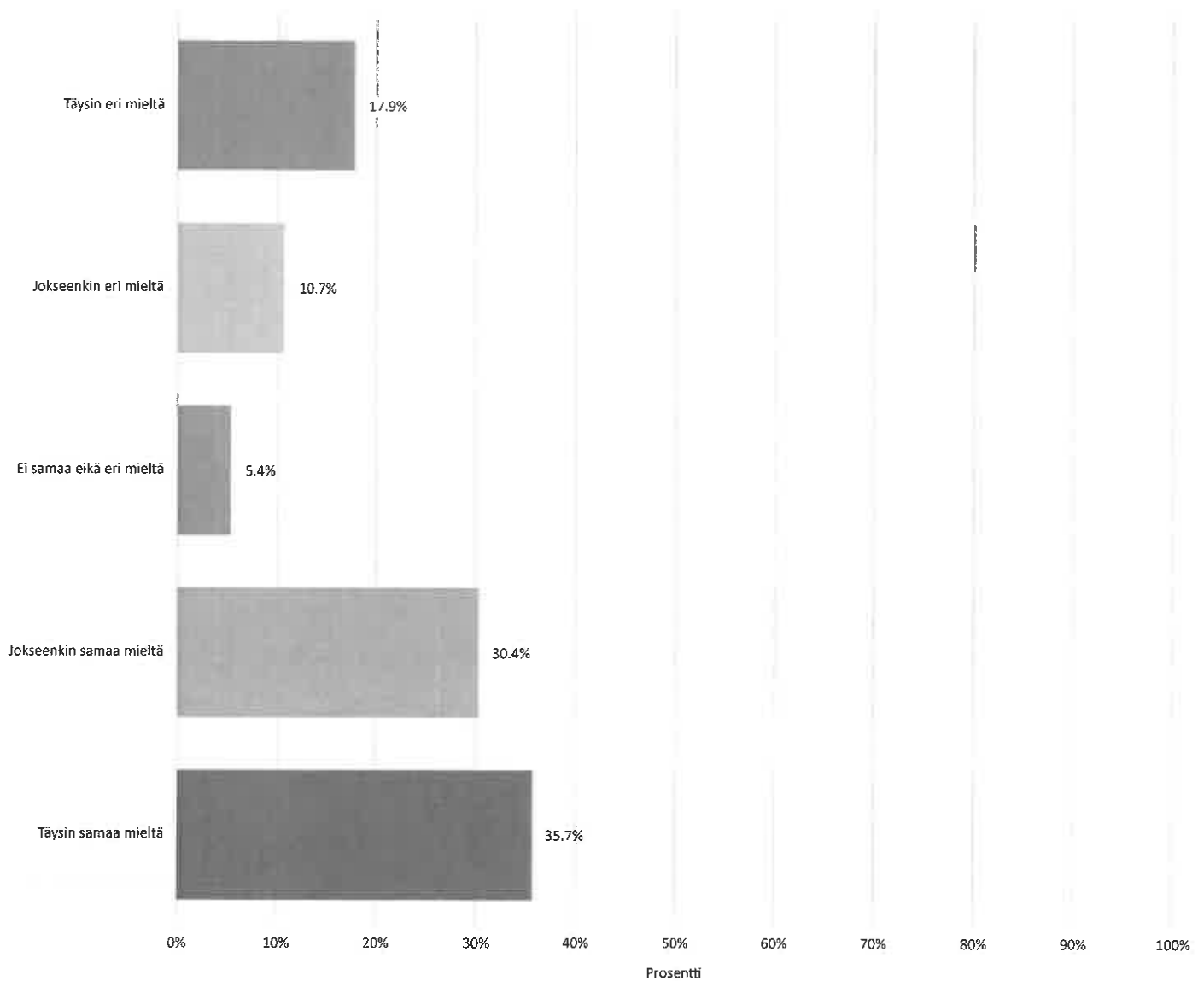
N 56

9. Hyödyin saamastani palvelusta



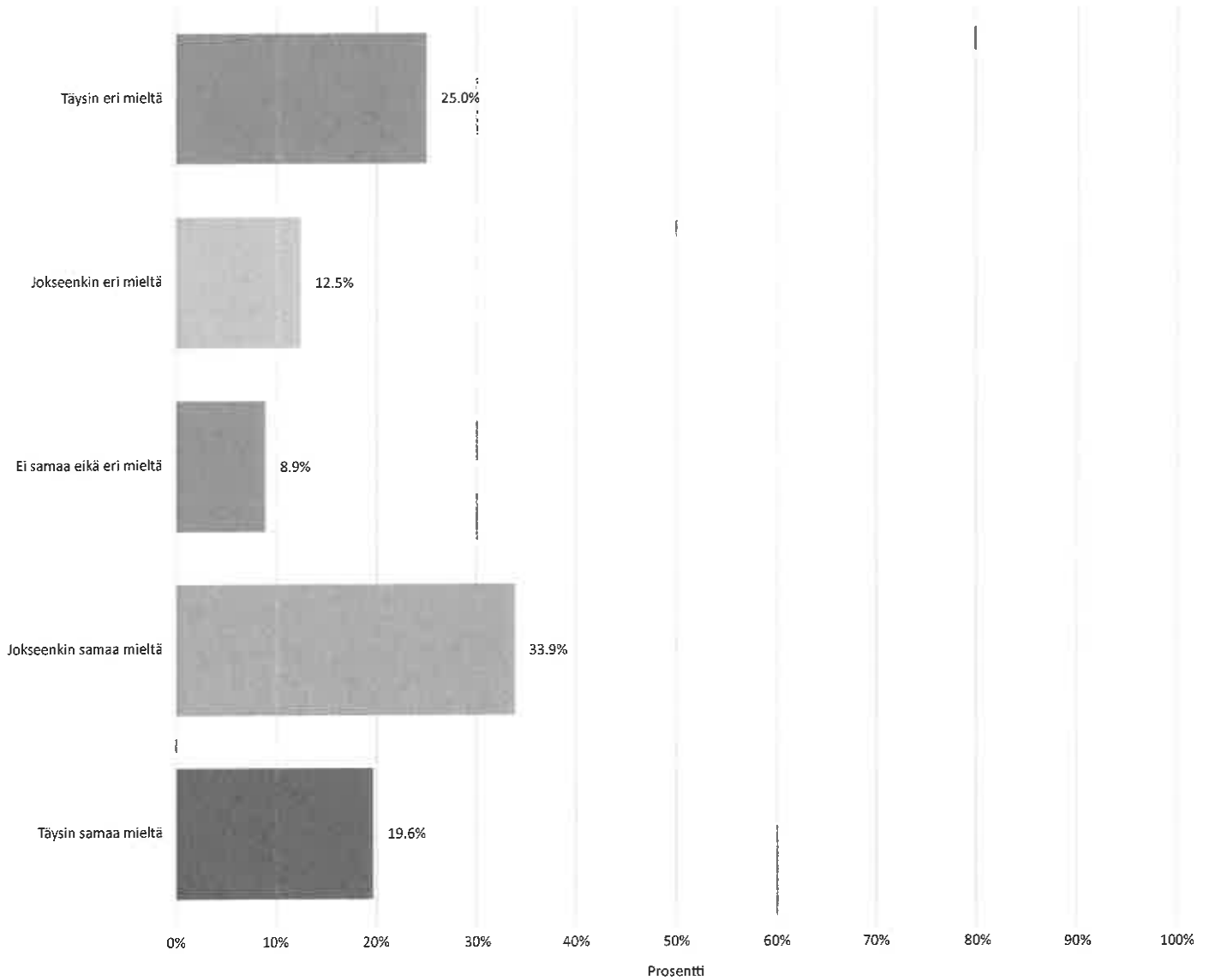
Nimi	Prosentti
Täysin eri mieltä	16,1%
Jokseenkin eri mieltä	10,7%
Ei samaa eikä eri mieltä	5,4%
Jokseenkin samaa mieltä	30,4%
Täysin samaa mieltä	37,5%
N	56

10. Työskentely oli oikea-aikaista



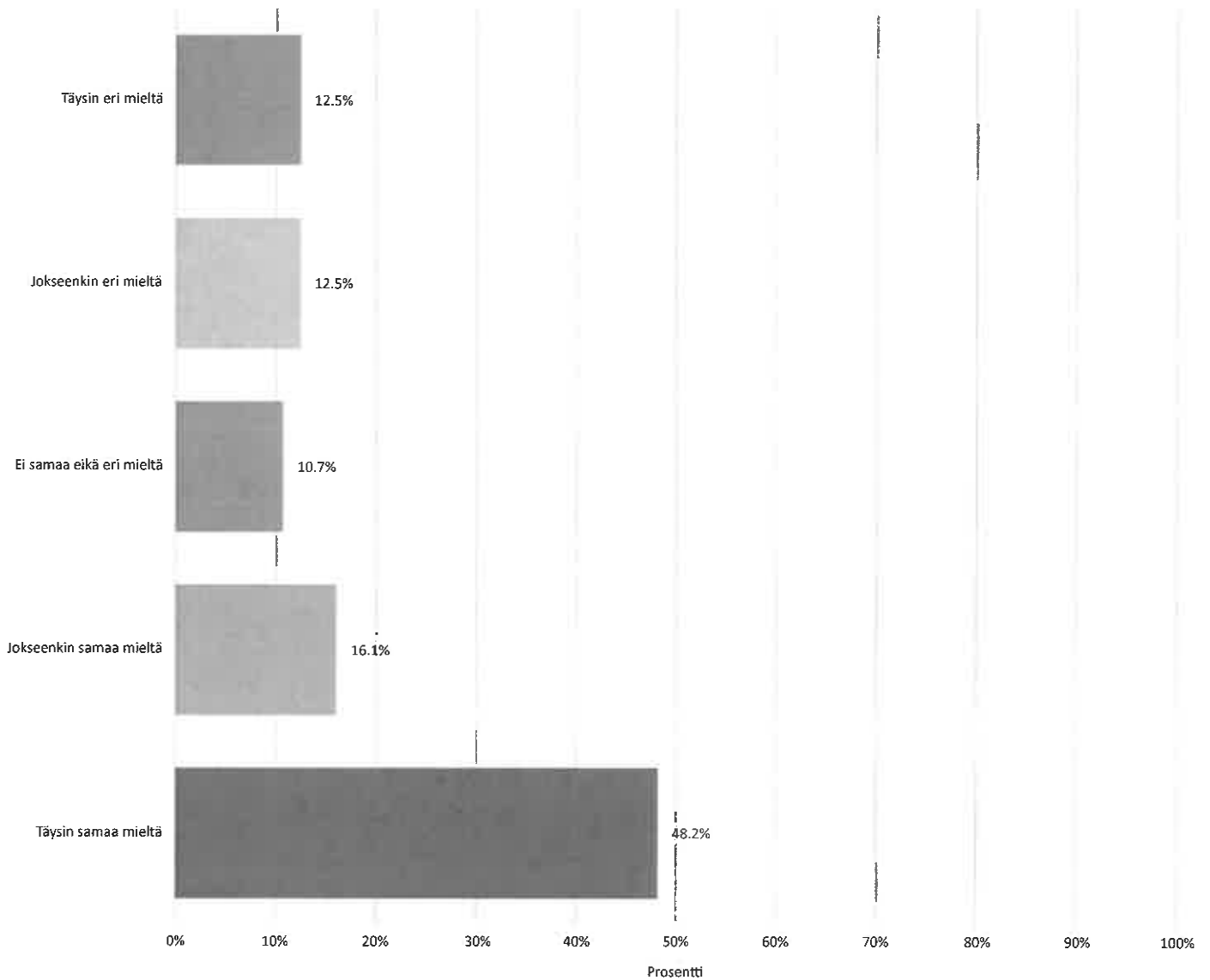
Nimi	Prosentti
Täysin eri mieltä	17,9%
Jokseenkin eri mieltä	10,7%
Ei samaa eikä eri mieltä	5,4%
Jokseenkin samaa mieltä	30,4%
Täysin samaa mieltä	35,7%
N	56

11. Olen saanut riittävästi tietoa oikeuksistani



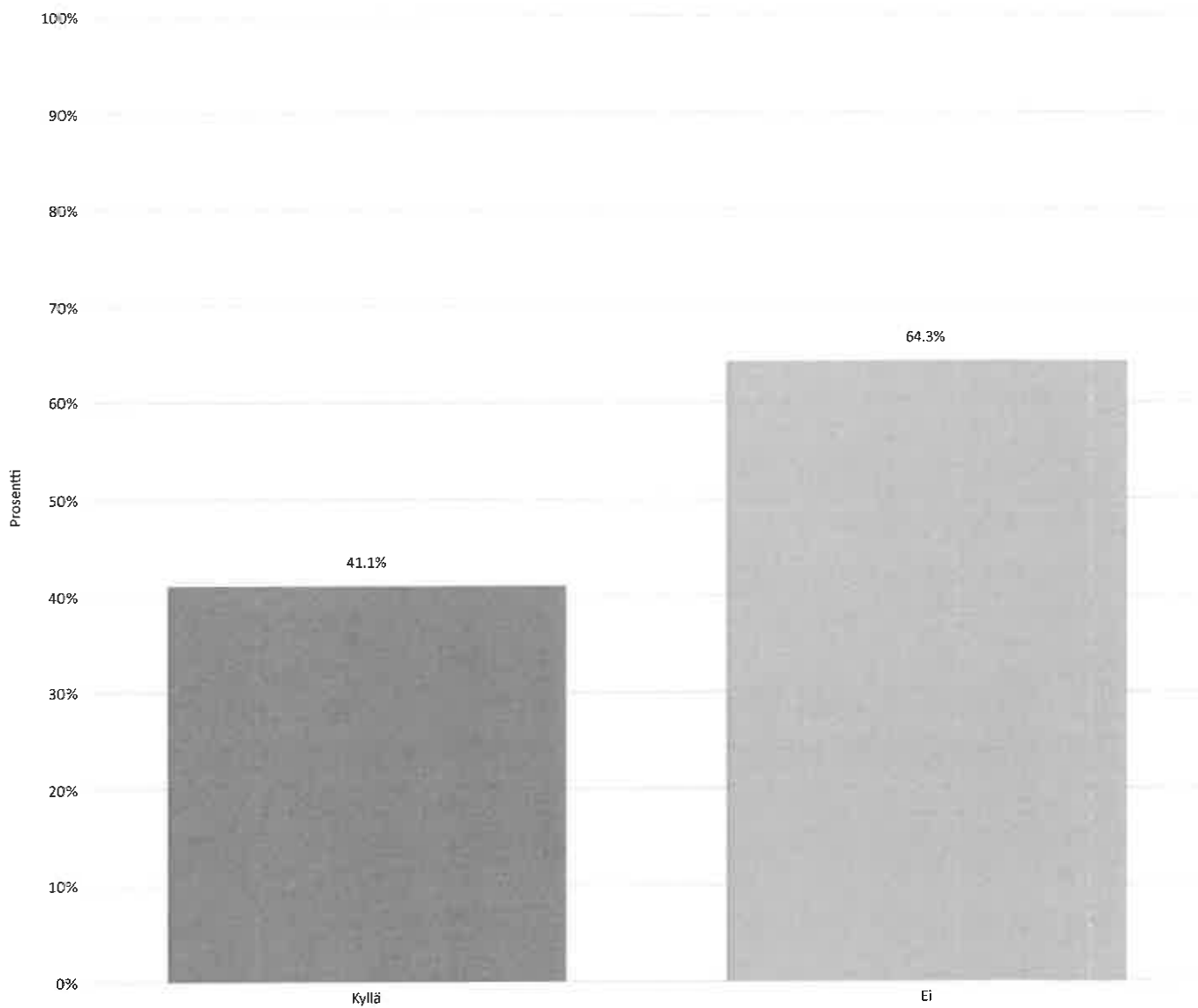
Nimi	Prosentti
Täysin eri mieltä	25,0%
Jokseenkin eri mieltä	12,5%
Ei samaa eikä eri mieltä	8,9%
Jokseenkin samaa mieltä	33,9%
Täysin samaa mieltä	19,6%
N	56

12. Olen tietoinen työskentelyn tavoitteista




Nimi	Prosentti
Täysin eri mieltä	12,5%
Jokseenkin eri mieltä	12,5%
Ei samaa eikä eri mieltä	10,7%
Jokseenkin samaa mieltä	16,1%
Täysin samaa mieltä	48,2%
N	56

13. Oletko tietoinen lastensuojelussa toteutettavasta systemisestä toimintamallista



Nimi	Prosentti
Kyllä	41,1%
Ei	64,3%
N	56

14. Onko systeminen toimintamalli vaikuttanut perheesi kanssa tapahtuvaan työskentelyyn?



Nimi	Prosentti
Kyllä	30,4%
Ei	75,0%
N	56

15. Mikäli vastasit edelliseen kyllä, niin miten?

Lapseni on käsitykseni mukaan alkanut ymmärtää oikeuksistaan enemmän ja sosiaalistunut siis tulee toimeen muiden ihmisten kanssa hieman paremmin.

Verkostopalaverit

Positiivisesti

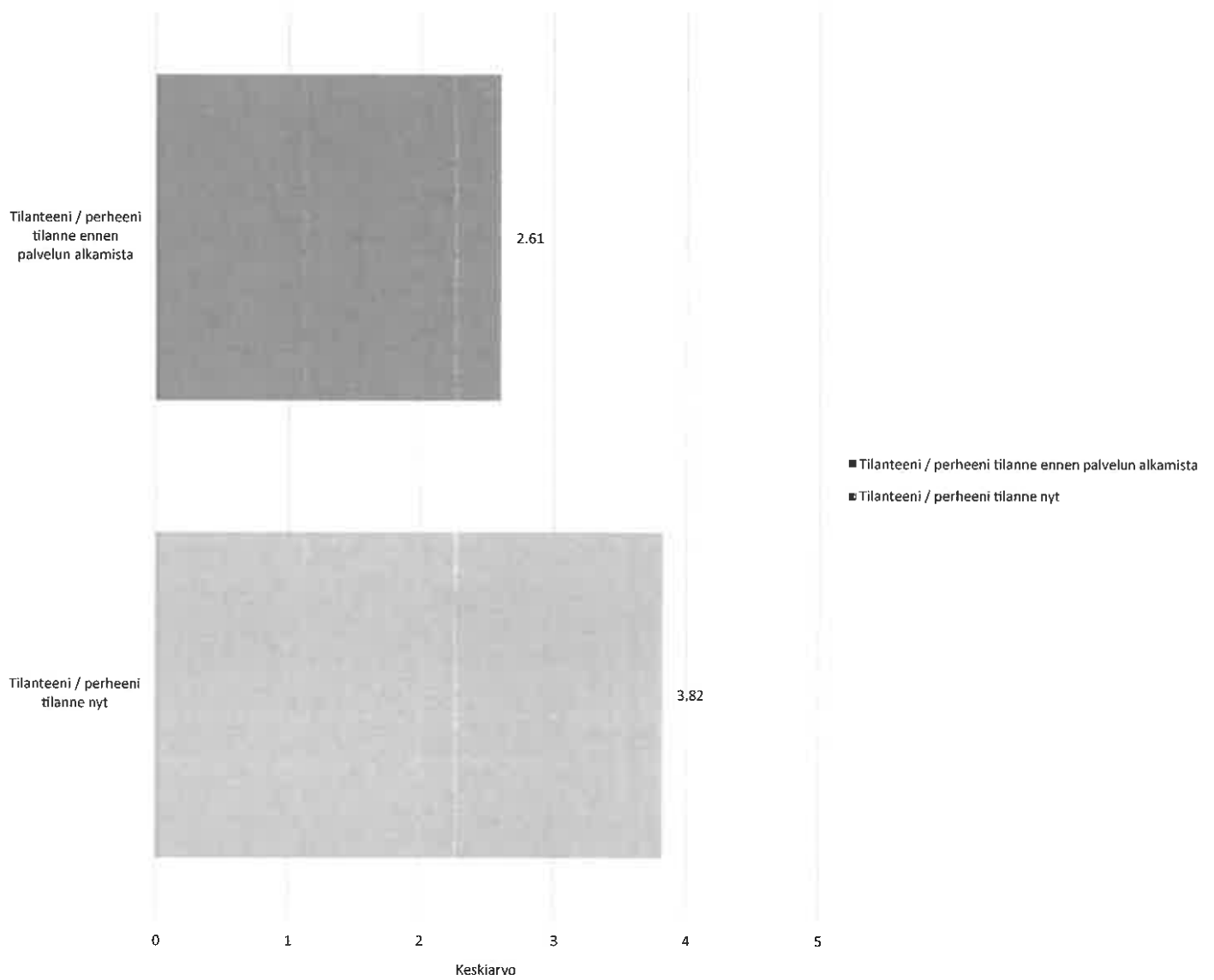
Menee paremmin kotona

Aika hankala vastata edelliseen mitään, koska en ole missään määrin tietoinen moisesta toimintamallista

Ei varsinaisesti kunnan puolelta mut ajattelen et tällä systeemillä mallilla on ollu osuutta siihen et saatiin palveluntuottajalta (perhetyö) myös pariterapeutin käynnit.

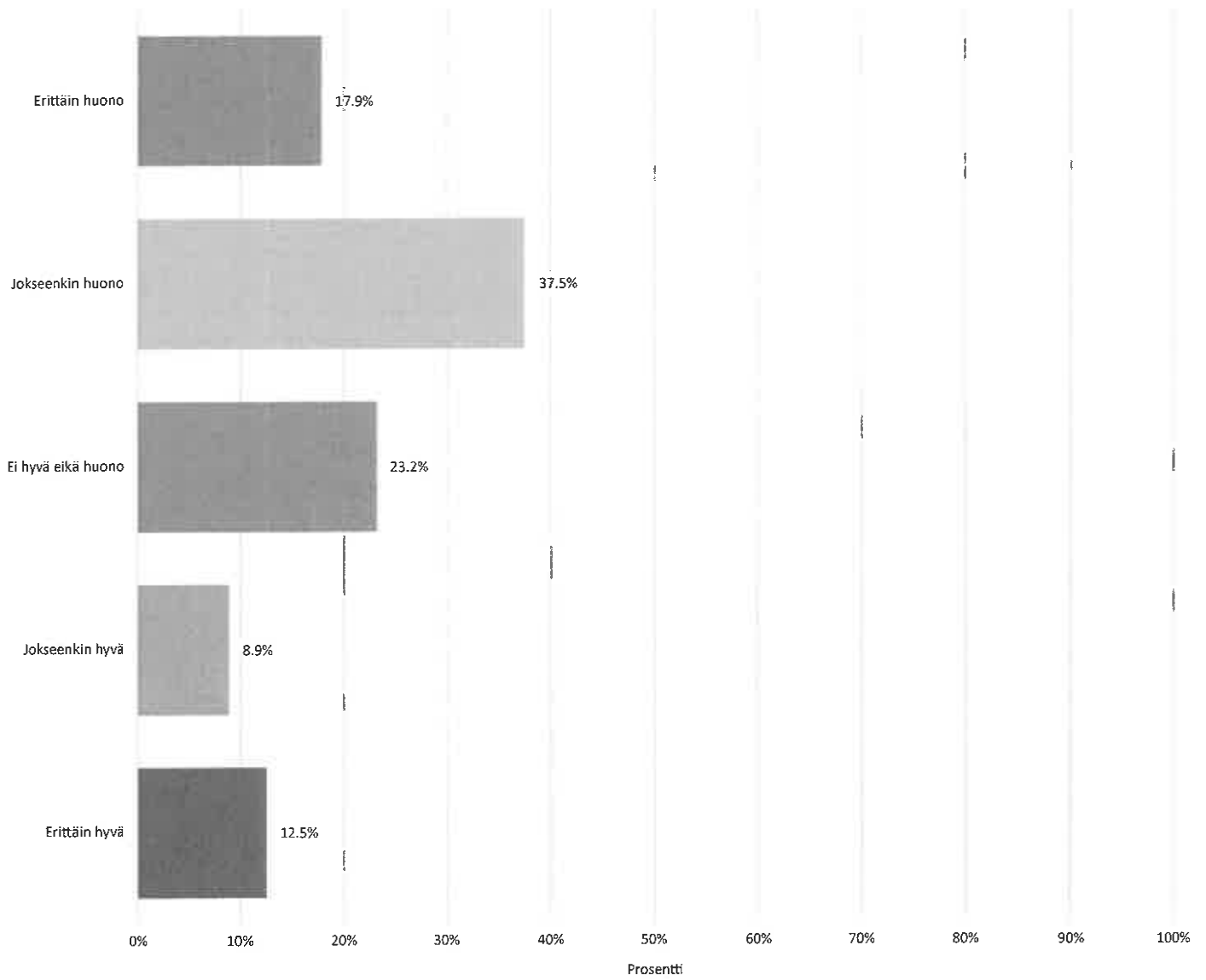
positiivisesti

16. Palvelun tuloksellisuus:



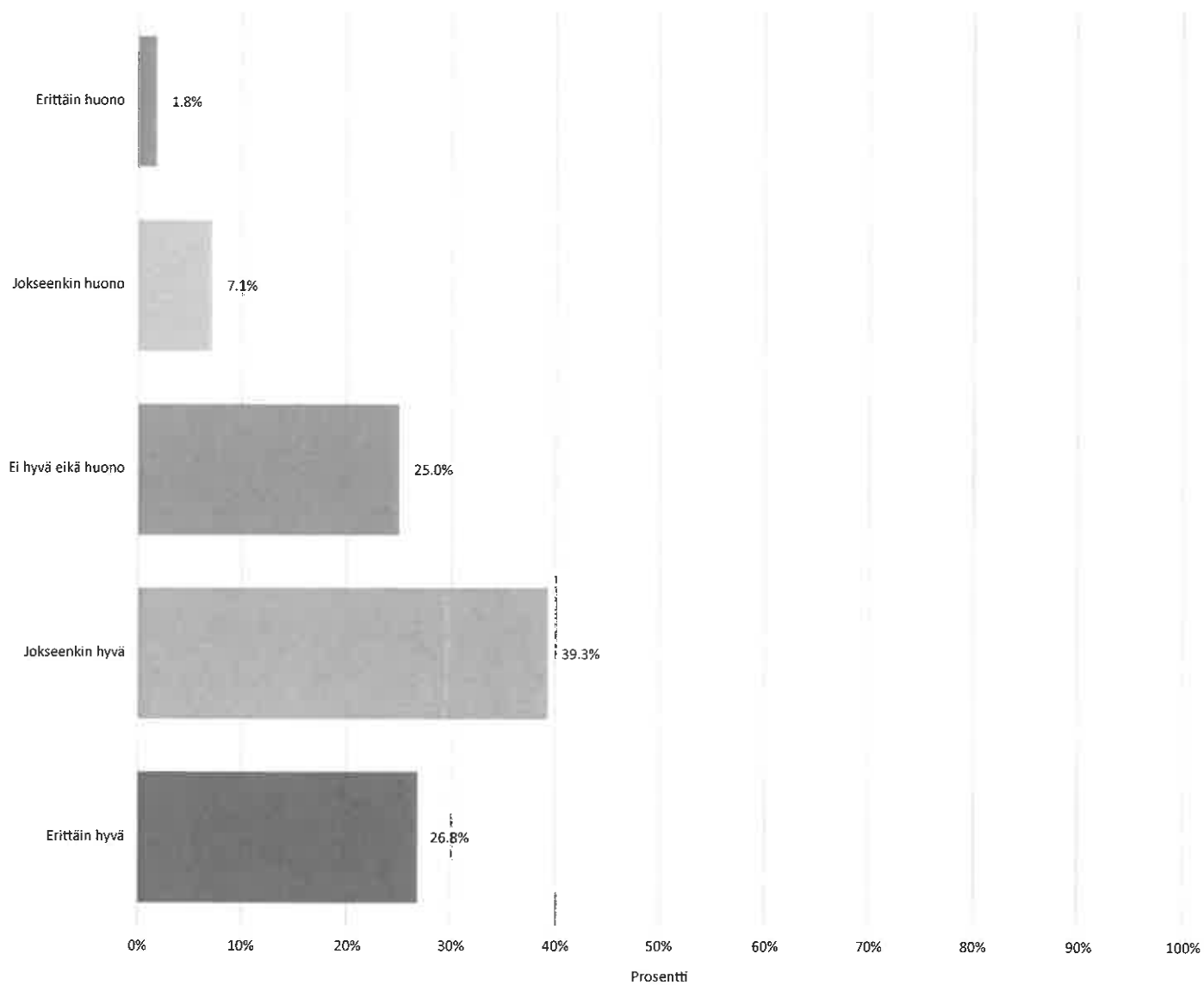
Kysymys	Keskiarvo	N
Tilanteeni / perheeni tilanne ennen palvelun alkamista	2,61	56
Tilanteeni / perheeni tilanne nyt	3,82	56

17. Tilanteeni / perheeni tilanne ennen palvelun alkamista



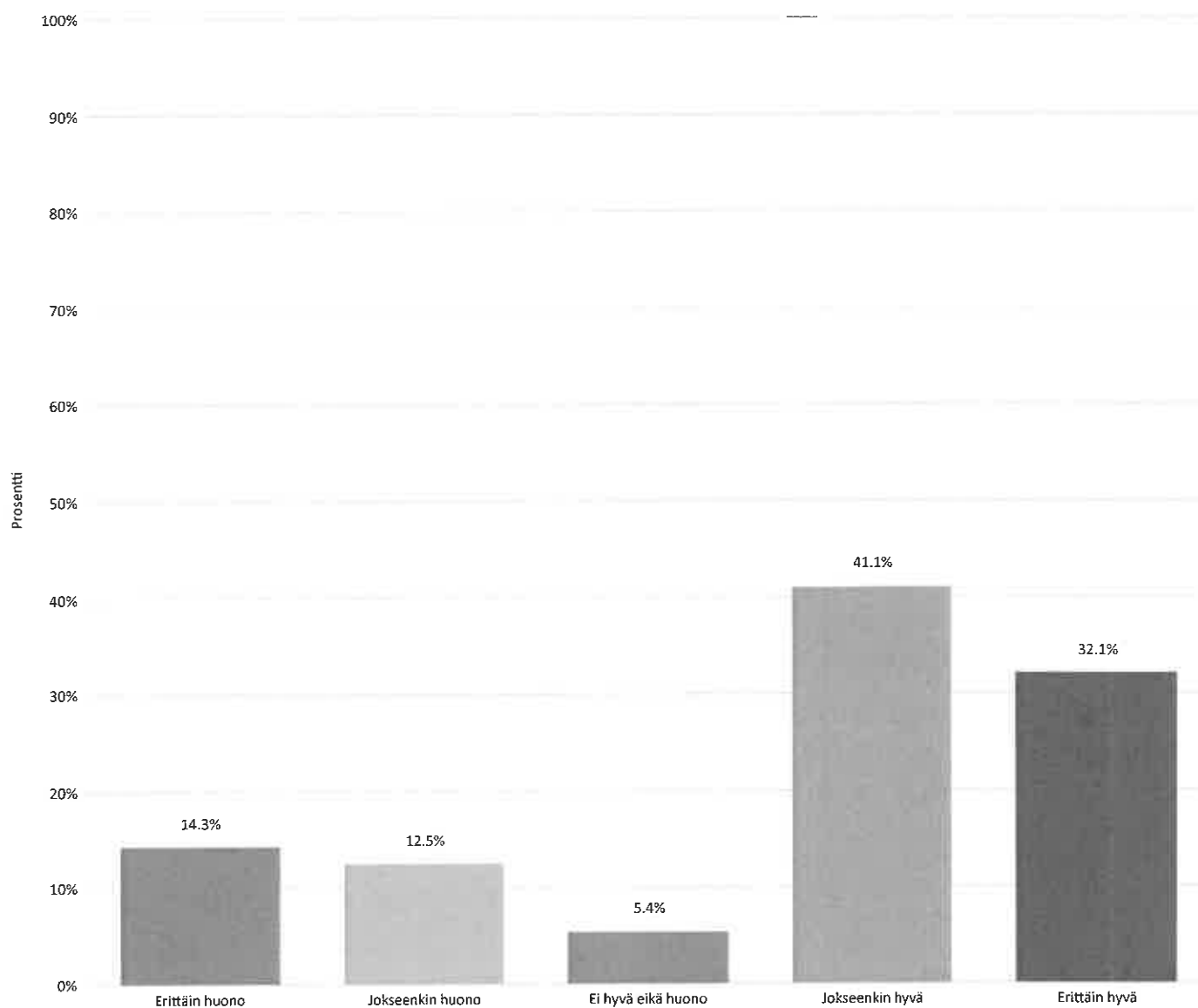
Nimi	Prosentti
Erittäin huono	17,9%
Jokseenkin huono	37,5%
Ei hyvä eikä huono	23,2%
Jokseenkin hyvä	8,9%
Erittäin hyvä	12,5%
N	56

18. Tilanteeni / perheeni tilanne nyt



Nimi	Prosentti
Erittäin huono	1,8%
Jokseenkin huono	7,1%
Ei hyvä eikä huono	25,0%
Jokseenkin hyvä	39,3%
Erittäin hyvä	26,8%
N	56

19. Minkä yleisarvosanan antaisiin saamallesi palvelulle?



Nimi	Prosentti
Erittäin huono	14,3%
Jokseenkin huono	12,5%
Ei hyvä eikä huono	5,4%
Jokseenkin hyvä	41,1%
Erittäin hyvä	32,1%
N	56

20. Miten kehittäisit lastensuojelun avoimuuden palveluita?

Lisäisin työntekijöitä jotta nykyiset työntekijät ei olisi niin ylikuormittuneita!Olis ehdottoman tärkeä että henkilökunta ei kuormitettais niin paljon,kun siitä syystä saattaa jäädä monella tarvittava tuki riittämättömäksi.Joten toivon että Salon kaupunki panostaa nyt ja tulevaisuudessa,että työntekijöitä on tarpeeksi asiakaisiin suhtautettuna,jotta jokainen perhe joka tarvii lastensuojelun tukea myös saisi sitä!

??

Lait säätää eduskunta. Sekään ei tietenkään auta Jeesus kompleksisiin 'olen aina oikeassa' tyypeihin jotka luulevat omaavansa telepaattisia sun muita yliluonnollisia kykyjä

En ole varma miten. Se on hyvä

Tutustumista asiakkaseen sillä lailla että lastensuojelu ei olisi ns. Mörkö

Ainakin alussa nopeampaa toimintaa/yhteydenottoa ettei tarvitse odottaa monta kuukautta mitä tapahtuu vai tapahtuuko mitään.

Vaihtaisin ammattitaitoisen sosiaalityöntekijän..

Otetaan huomioon asioita laajemmin, ihmiset tapahtumien ympärillä,keskitytään muuhunkin kuin ongelmaan josta lastensuojelun asiakkuus johtuu. Ongelmaan johtuneet syyt enemmän esille.

Niin, että niitä olisi helppo saada ympäri Suomen. Salossa on ollut tosi hyvät kokemukset, mutta olen käsittänyt ettei joka paikassa niin ole.

En tiedä

Pyydä apua sosiaalityöntekijöiltä

Yhteistyö toimihenkilöiden kanssa täytyisi olla myös tiiviimpää vanhempien kanssa, eroperheiden MOLEMPIEN vanhempien kanssa.

Vähemmän pyrokratiaa. Ihmisten liiallinen pompottaminen vähennettävä/pois.

On hyvä

Selkeästi esille tietoa eri palveluista, kun nyt asiakkaan pitää itse tietää mitä tarvitsee.

Enemmän ymmärrystä sekä ammattitaitoa erityislapsista. Mahdollisesti yhteistyötä vammaispalvelun kanssa, jos sieltä saisi tietoutta. Joku erityislapsen järjestökin voisi auttaa. Kokemusasiantuntijuus erityislapsista?

Lastensuojelu voisi tehdä työtä myös koulujen kanssa, että lapset olisi suojeltuja myös ammattitaidottomilta opettajilta. Olla vanhemman tukena siihenkin suuntaan, koska aina se vanhempi ei ole se kaiken pahan luoja.

Kaikenkaikkiaan pitäisi antaa vanhemmalle mahdollisuus ammattitaitoonsa oman lapsensa tuntemisessa, eikä kirjoittaa lausuntoja omasta mielikuvituksestaan.

Olisi kiva kun sovitut ajat perhetyöntekijän kanssa pitäisi tai ne Ainakin korvattaisiin

Hankalassa tilanteessa en jaksaisi itse miettiä, mikä olisi paras toimintamalli. Hyvin saatiin ideoitakin, mutta perheen tilanteen selkeyttäminen jäi sille "mitä te haluatte?" -tasolle

Ei tarvitse kehittää

Tällä hetkellä mielestäni toimii hyvin. Asialliset työntekijät, jotka kuuntelevat myös minun mielipiteitäni.

Ei tarve sinänsä kehittämiseen, kaikessa vain kestää kauan, ennen kuin asioita tapahtuu. Toki se on ymmärrettävää kun avun saajia on varmasti paljon tällaisena aikana.

Aktiivista yhteyden ottoja asiakasperheisiin. Vaikka käyntejä ei voida toteuttaa olisi hyvä että yhteyden pito säilyisi, näin tulisi tunne että välitetään.

Enemmän henkilökuntaa ja nopeammat aikataulut

En millään tavalla

En tiedä

Sosiaalityöntekijät pitäisi olla edes joskus tavoitettavissa

No kaikilla tavoilla. Lasten aikuisten kuuntelulla ja avun antamista silloinkun sitä pyydetään, eikä myöhemmin ja sitten ollaan turhista huolissaan ja laitetaan sanoja suuhun jne luulla mörköjä olevan siellä missä sitä ei ole. Enemmän käytännön apua siihen mihin pyydetään.

Tiedonkulku asiakkaalle täysin olematon. Lastensuojelun asiakkuus aloitettu ilman pitäviä perusteita tai tarvetta lastensuojelulle

Varhaisempaa tukea, ensisijaisesti kuunnellaan asiakasperhettä, meidän kohdalla tämä nykyin n.2vuotta kestänyt on juuri tätä, ennen sitä ei ollut millään tavalla hyvää tai oikeudenmukaista palvelua eikä yhteistyötä

En tiedä

Jos sossut voisivat kertoa enemmän palveluista mitä voi saada esim harrastuslisät jne.

Mun kohdalla suurinpiirtein kaikki toiminu tosi hyvin avoimuuden puolella niin en kai mitenkään

Pysyvyys työntekijöissä

Vanhemmille pitää jakaa enemmän tietoa asioista.

Enemmän aikaa perheille

Pysyviä työsuhteita, eli pysyviä työntekijöitä. Vaihtuvuus järkyttävän suurta ja lapset ja perheet kärsii tästä. Koskaan ei tiedä onko työntekijä enää talossa. Yhteydenpito on vain kun tulee lasu, jos niitä ei tule, kukaan ei ole yhteydessä.

Itse olen saanut erittäin hyvää palvelua/apua. En näe että voisin saada parempaa.

Kaikki uusiksi kiitos

Kannattaisi katsoa ihmisiä enemmän yksilöinä.

Pelkkien papereissa olevien tietojen tuijottaminen ei tuo oikeanlaista palvelua asialliset suunnitelmat jatkoa varten ja ennen suuria päätöksiä. Selkeät tavoitteet. Selkeät vastaukset ja kaikkiin kysymyksiin. Vanhempien kuunteleminen ja kuuleminen, ymmärtäminen. Lapsen havainnointi kotona ja vanhempien kanssa. Yhteistyö. Tilannetaju!! Syyttelyn pois jättäminen. Selkeät keskustelut vanhempien kanssa. Ei ympäröityä vastauksia. Ihan voi myöntää et pieleen meni.

Työntekijöille enemmän puuttumisvaltuuksia esim. puhelimen poistamiseen nuorelta tai liikunnan rajoittamiseen karkailevalta.

Lisäämällä työntekijöitä.

En tiää

Nimeämällä ensinnäkin asiakkaalle lain vaatiman sosiaalityöntekijän, joka valvoo lapsen etuja ja on hänen tukena.

Asiakkaalle tulisi kertoa, kuka hänen sosiaalityöntekijänsä on, myös siinä tapauksessa, että nimetty työntekijä joutuu pois (sairausloma tai muu), kuka häntä sijaistaa tämän ajan, varsinkin jos nimetty työntekijä ei ole lainkaan.

Olisi toivottavaa, että sekä asiakkaan että perhetyöntekijän yhteydenottoopyyntöihin myös vastattaisiin, eikä niin, että kaikki asiat täytyy varmistaa sosiaalityön johtajalta yrittämällä häntä kiinni.

Kontaktointi asiakkaan kanssa puolen vuoden välein 15 min. puhelimesta sen jälkeen, kun asiakas on jättänyt soittopyynnön, ei mielestämme ole riittävää, vaan tarvittaisiin tiuhempaa yhteydenottoa.

Harkinnanvaraisten päätösten kuten kaupungin itsensä tarjoamien harrastusmaksujen pitäisi hoitua ajallaan, eikä pari kuukautta myöhässä, jolloin asiakas asetetaan noloon asemaan.

Olisi myös kohtuullista, että suunnitelman mukaiset palaverit pidettäisiin, eikä niitä ohitettaisi täysin.

Lastensuojelusta saa apua eikä syyllistetä. Enemmän palvelujen julkituomista että uskallettaisiin ottaa yhteyttä kun apua tarvitaan. Ei lasu ole mikään mörkö vaikka niin saatetaan uskoa ja luulla.

Täällä hetkellä ja elämän tilannetta ei mitään kehittämisiä keinoja

En tiedä

emt

Entiedä

Ihan jo vaikka yhteydenpito asiakkaaseen edes silloin tällöin. Ja panostaa vois tohon työntekijöiden ammattitaitoon (pätevyyskin on toissijaista mielestäni, kunhan osaa työnsä ja on siihen sopiva) ja pysyvyyteen.

En osaa sanoa, pahoittelen.

Ehkä se et jos vielä sais madallettua kynnystä hakeutua avun piiriin niin se olis kyllä hyvä.. itellä kesti tosi pitkään sosinomina hyväksyä et tarvitaan apua ja luottaa siihen et se apu ei yhtäkkiä vaan lopu..

näin on hyvä

No, et saisi sitä apua kun on akuuttitilanne

21. Muu palaute / risuja tai ruusuja

Ruusut menee ehdottomasti [REDACTED] Ehdottomasti paras työntekijä kautta aikojen.

Ruusuja

Lapseni kanssa toimiva henkilö erittäin kiinnostunut lapseni hyvinboinnista, mutta johtoporras liian sitoutunut säännöksiin ja tilastollisiin tuloksiin ei hyvä. Täytyisi myös heidän olla ihmisläheisempiä ja ymmärtäväisempiä.

Hieman pettynyt olo, kun ei saa vanhempi joutua sairaalaan vaan heti suunnitellaan lapsen sijoittamista muualle eikä ymmärrystä erityislapsen erityisyydestä tunnu löytyvän sosiaalialan työntekijöiltä: vanhemmassa se vika on tietenkin. Pöyristyttää, että erikoislääkärin tekemät diagnosoit kyseenalaistetaan.

Harvemmin sitä kykenee ennakoimaan sairastumistaan ja tietenkin se on trauma lapselle, kun kiireellisesti tehdään avohuollon sijoitus, mutta trauma se on yhtälailla suunniteltukin sijoitus, kun harvemmin paikka löytyy naapurista.

Myöskin perhekuntoutuksen raportit ovat suorastaan naurettavia, koska perustuvat työntekijöiden mielikuvituksen tuottamiin ajatuksiin eikä tosiasioihin.


Tapaamiset olivat läsnäolevia. Tuli fiilis välittämisestä

Vaikka työ on varmasti haastavaa, meille on aina osunut hyvät työntekijä, jotka kuuntelee, kertoo mielipiteensä, antaa vaihtoehtoja, ovat kiireettömiä ja ennen kaikkea pyrkii auttamaan ja löytämään ratkaisun ja tuen tarpeen.

Huonolla tolalla on, niille väkisin tungetaan apua ketä ei tarvitse ja ne ketkä oikeasti tarvitsee eivät saa apua.

Tämän hetkiselletyöparille kiitokset siitä että kuunnellaan ja ymmärretään, ei tuomita eikä vähätellä.

Rose

Hanna salo Salon sossusta  Ihana. Ei tyrkytä itseäni eikä palveluita vaan kuuntelee toiveitani ja mennään sen mukaan.

Toimitte liian omavaltaisesti.

Luotettavuus työntekijöihin heikko, sovitut asiat lähtevät pois lähtevän työntekijän mukana, yhteispalaveriin ei osallistuta. Kuulopuheisiin uskominen käsittämätöntä

Olette perseestä (:

Saitte koko meidän perheen elämän ja jokaisen mielenterveyden huonolle mallille. Ette vastaa esitettyihin kysymyksiin, teillä ei tunnu olevan mitään suunnitelmaa, tai ainakaan vanhemmille ei siitä kerrota. Luottamus on aika pyöreä nolla suomen lastensuojeluun.

Ihania työntekijät kaikki joihin tutustuimme!!

Perhetyö toimii aivan loistavasti, kiitos helle!


Sen jälkeen, kun aloituspalaveri on pidetty, emme ole olleet lainkaan tietoisia siitä, missä mennään, mikä on tyttären suunnitelma, mikä on lastensuojeluilmoitusten laita ja mitä tapahtuu. Jatkopalaverit ovat jääneet kaikki pitämättä, kukaan ei ole ottanut mitään yhteyttä lastensuojelusta, vaikka perheemme tilanne on välillä ollut todella huono. Onneksi perhetyö on pitänyt meitä pystyssä. Resurssipula ei voi selittää sitä, että lain vaatimaa nimettyä sosiaalityöntekijää ei nuorella ole tällä hetkellä tai ainakaan sitä ei meille ole kerrottu! Joten en voi kuin ihmetellä toimintaa. Ruusuja satelee ainoastaan perhetyöntekijöille, jotka ovat pyyteettömästi ja suurella sydämellä auttaneet meitä suurimpien karikoiden yli!

Ruusuja ja pusuja niille kuka olen ollut mun kanssa viimeiset pari vuotta

Kaikki toimi aivan moitteettomasti 10+ kunnas meidän ihana sosiaalityöntekijä jäi perhevapaalle. Tilalle tuli hyvä tyyppi, mut koska koronatilanne niin hänellä oli sit paljon poissaoloja ja ilmeisesti myös muiden töitä hoidettavana niin oli välillä tosi vaikee saada kiinni erityisesti syksy 2020. Sit hän siirtyi muihin tehtäviin ja esimies vastasi meidän tilanteesta (hoiti ns pakolliset hyvin), nyt ollaan muuttamassa. Toivottavasti uudessa kunnassa tää surullisten sattumusten sarja saa pysyvämmän sosiaalityöntekijän. Tiedän itsekin alalla olleena et tää ei nyt menny ihan oppikirjaesimerkin mukaan mut ei tää nyt pahinkaan tilanne oo, mut tosiaan toivon et muuton jälkeen tulee pysyvämpi sosiaalityöntekijä joka ymmärtää meidän tilanteen yhtä hyvin ku eka :)

kiitos!

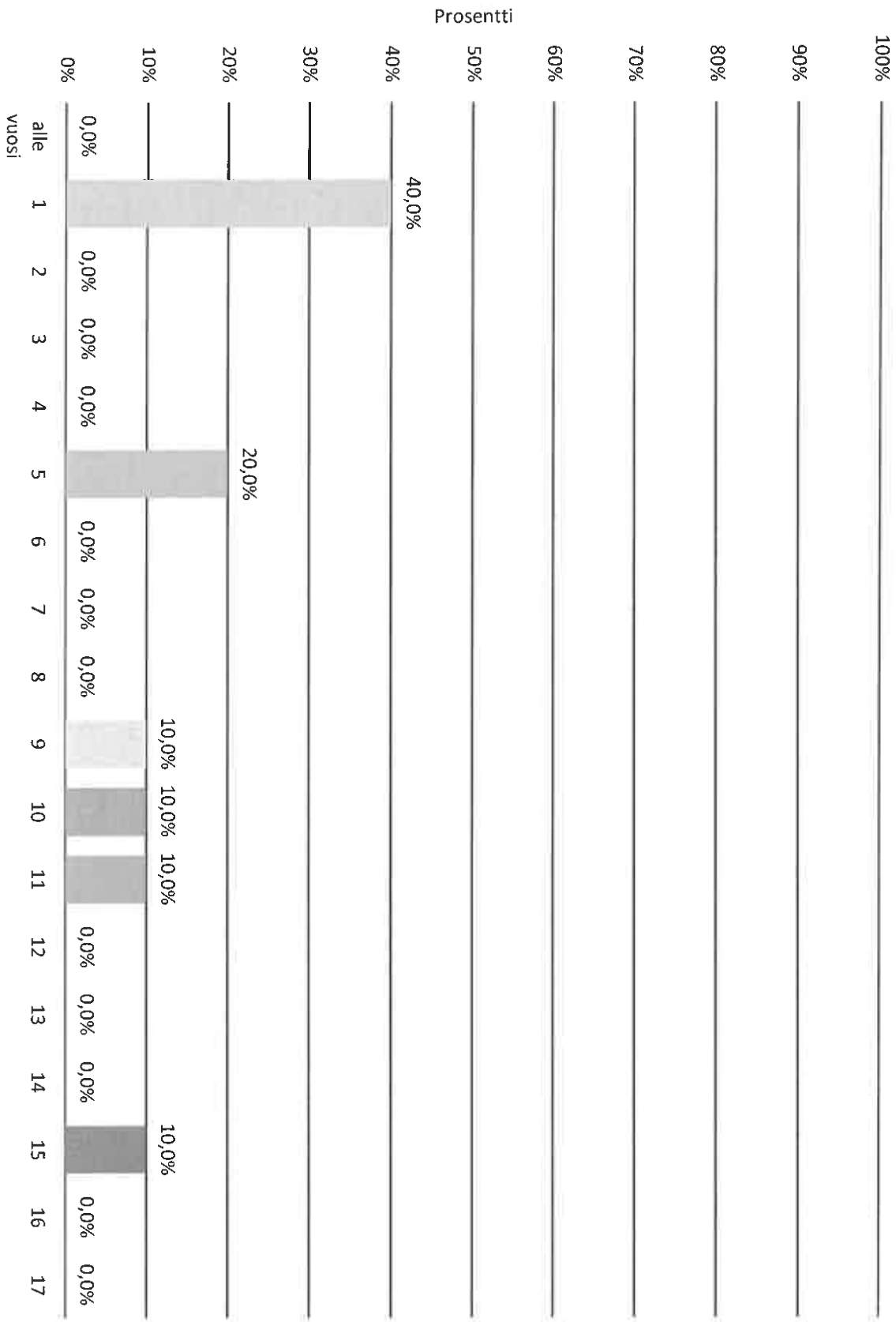
1. Olen



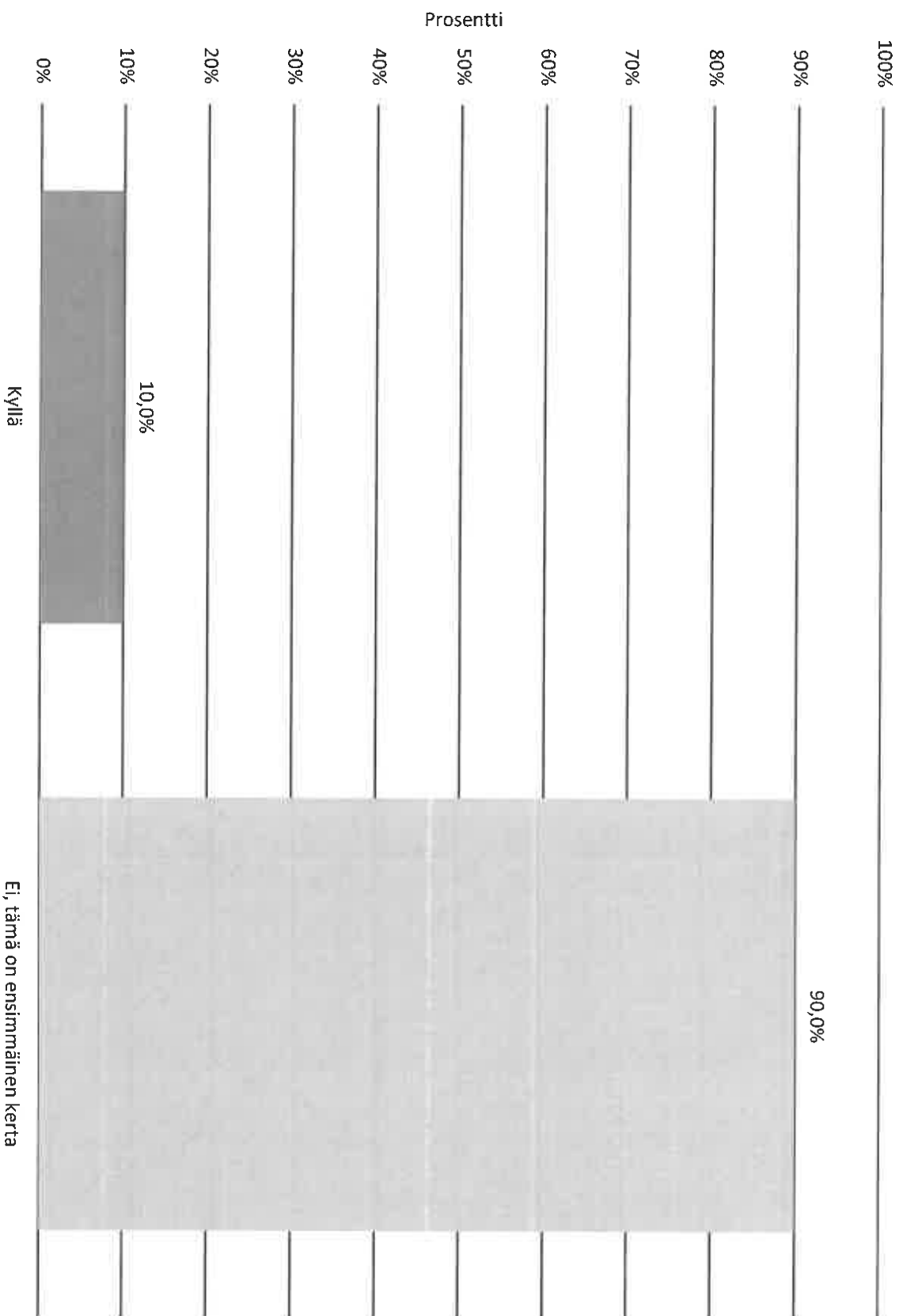
1. Olen

	Nimi	Prosentti
	Vanhempi	90,0%
	Muu läheinen	10,0%
N		10

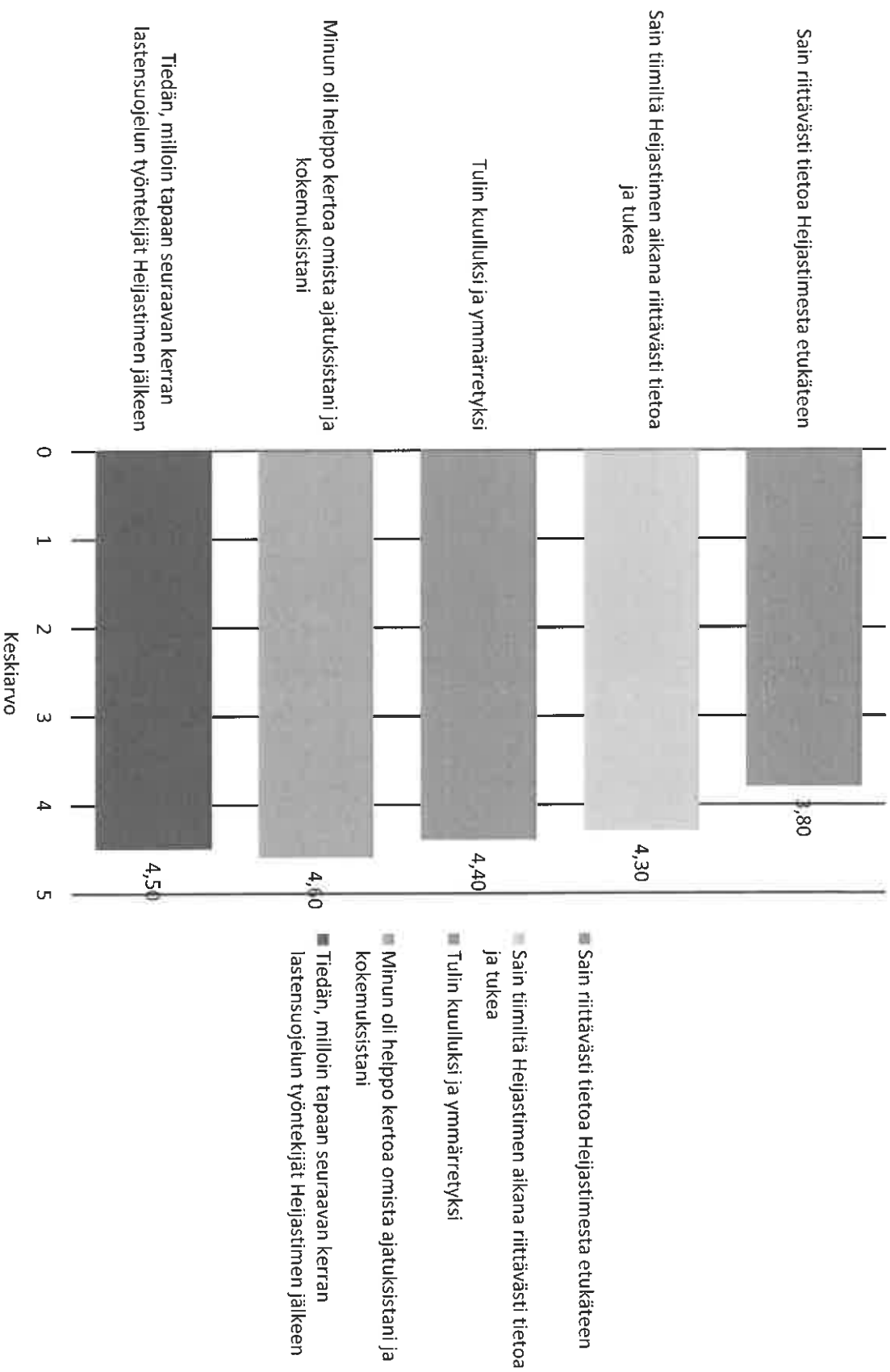
2. Lapsen ikä



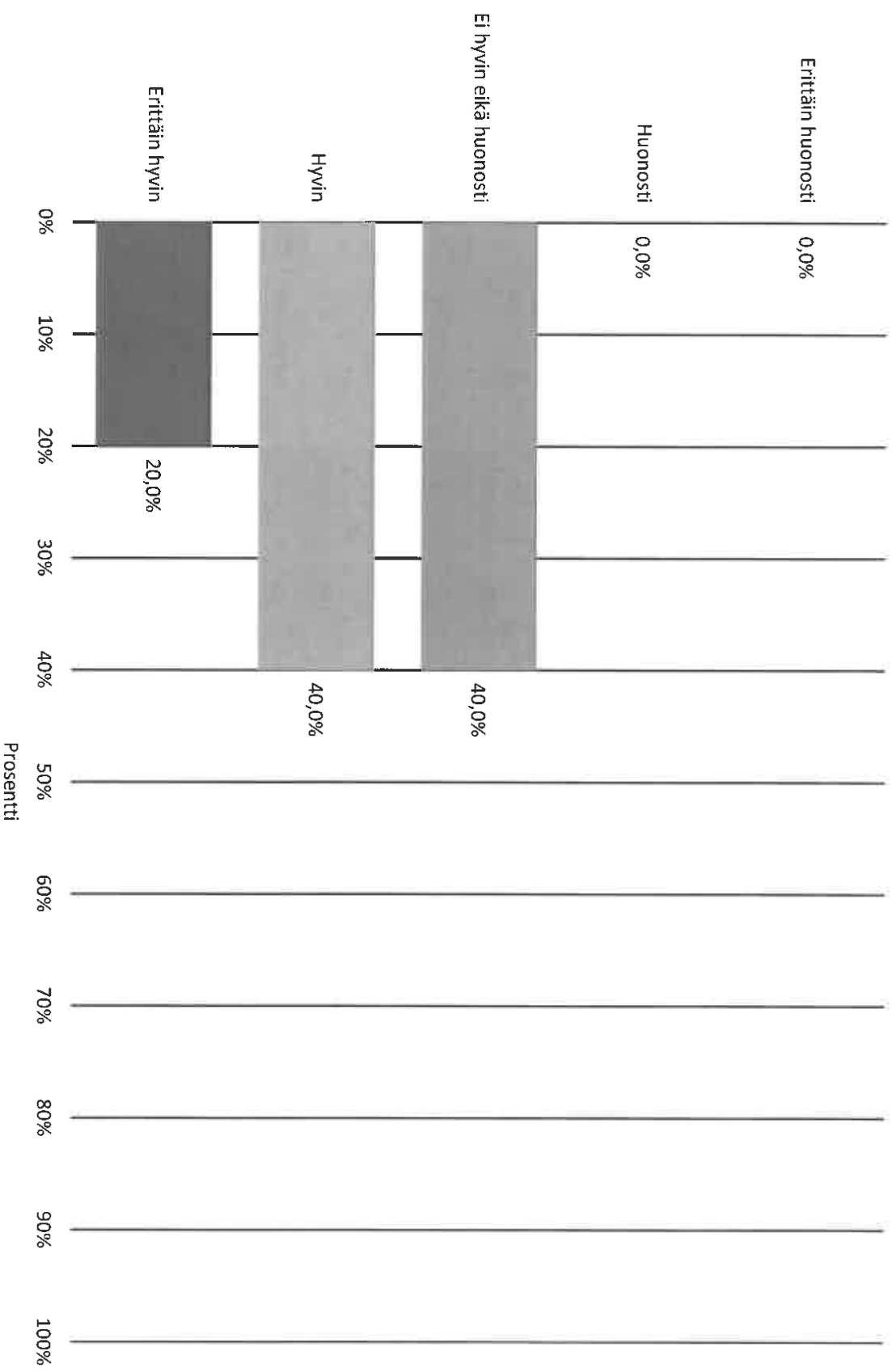
3. Olen ollut heijastimessa aikaisemmin



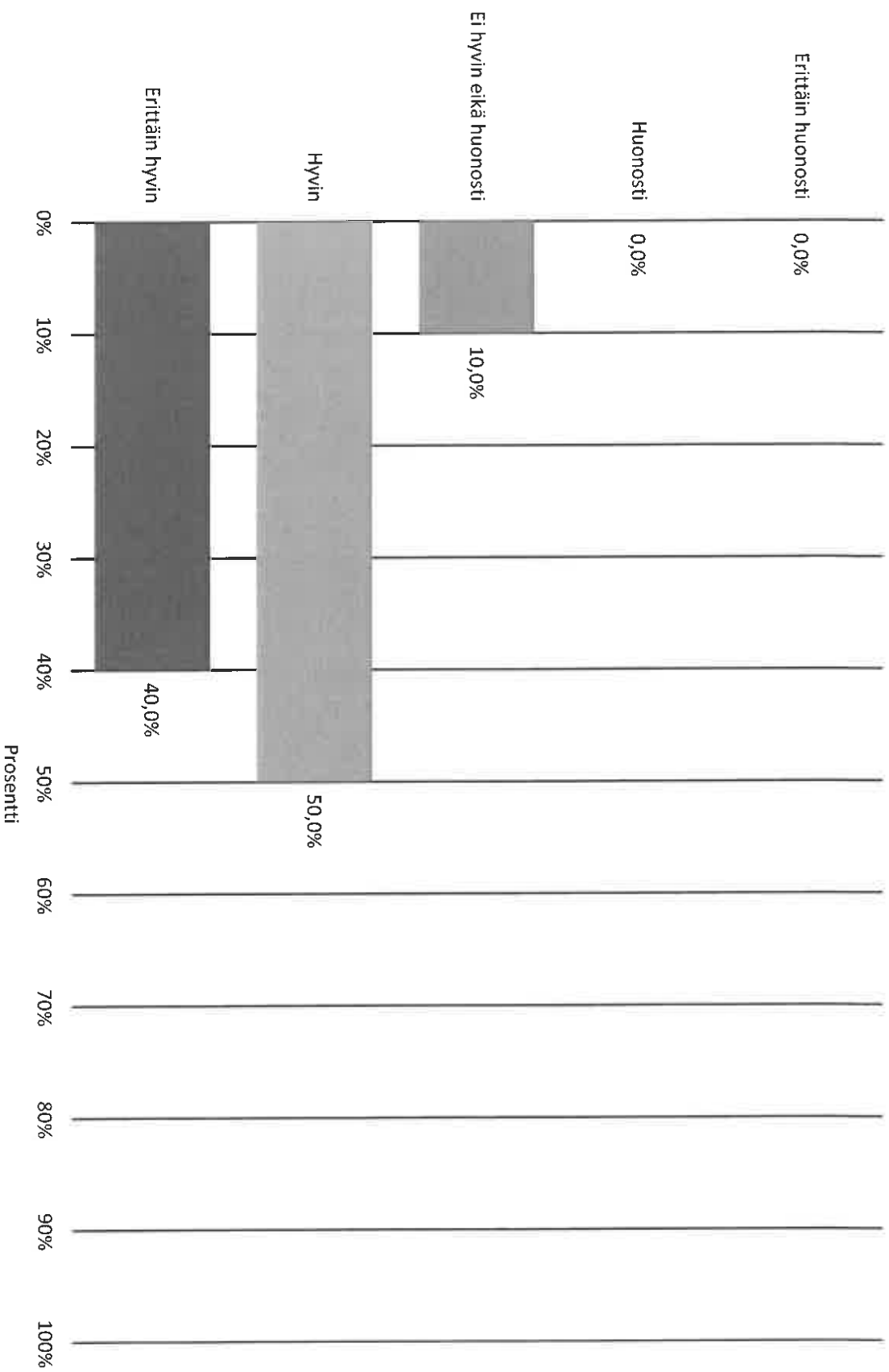
4. Arvioi, kuinka seuraavat väittämät toteutuivat?



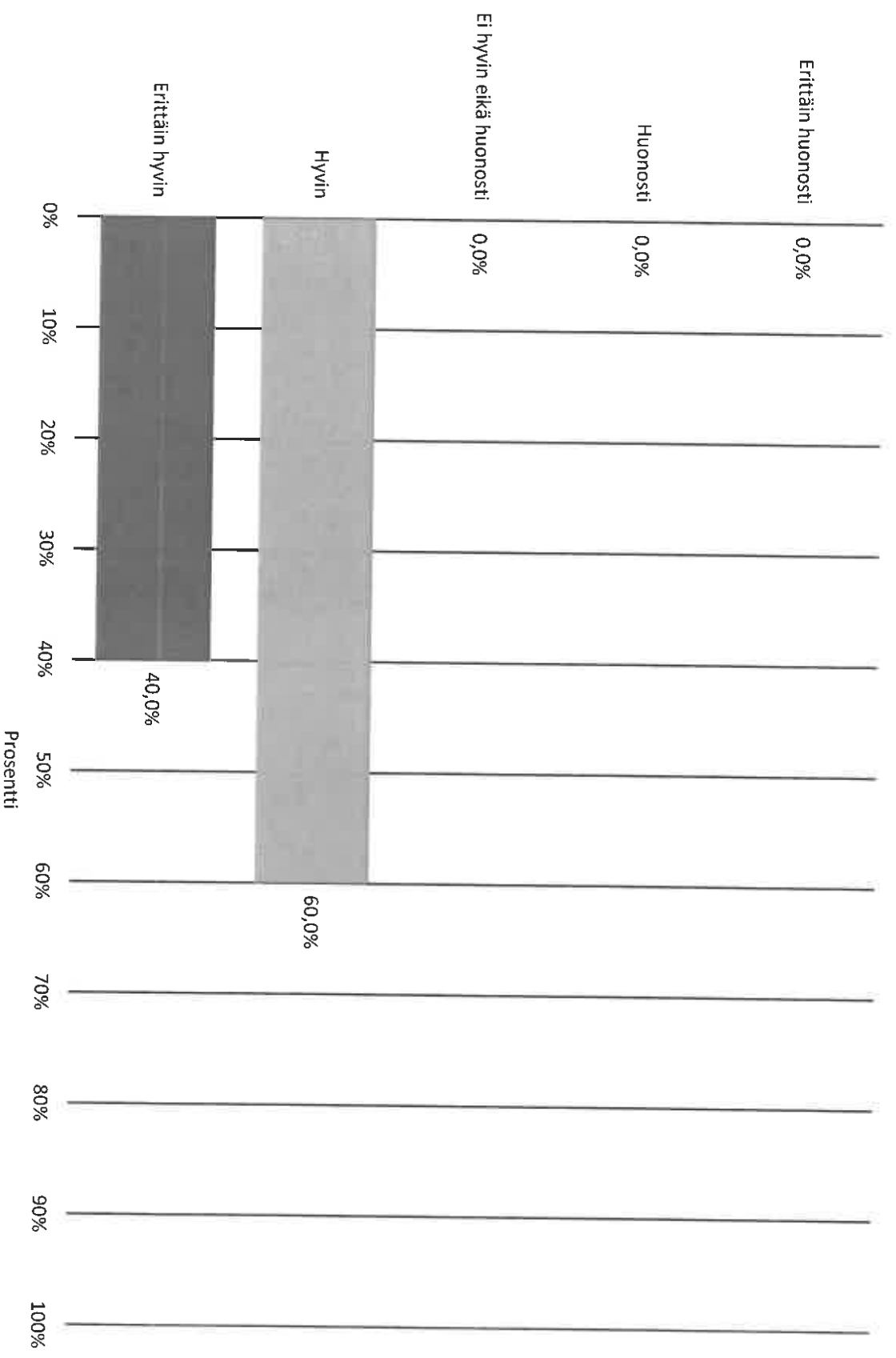
5. Sain riittävästi tietoa Heijastimesta etukäteen



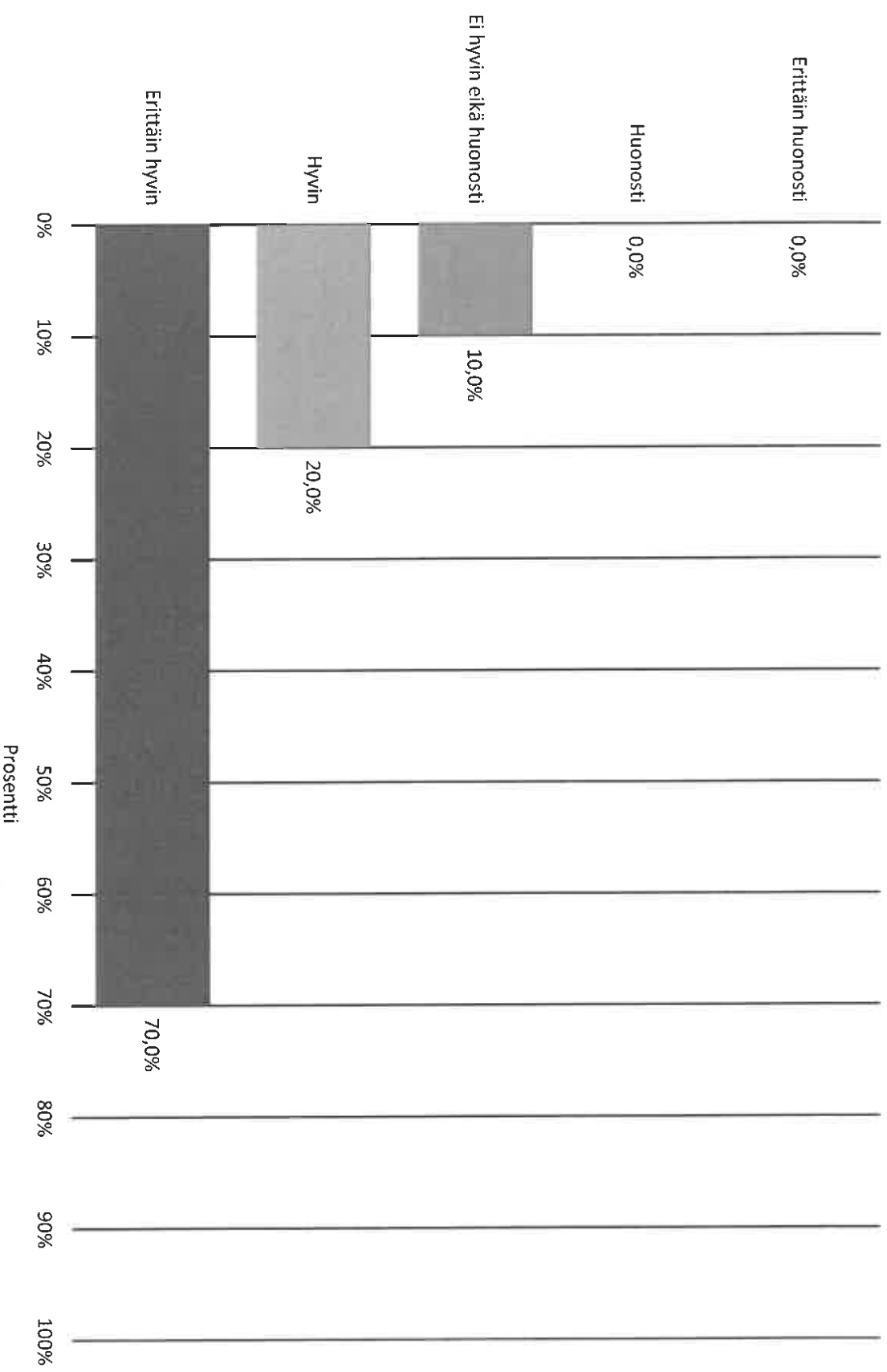
6. Sain tiimiltä Heijastimen aikana riittävästi tietoa ja tukea



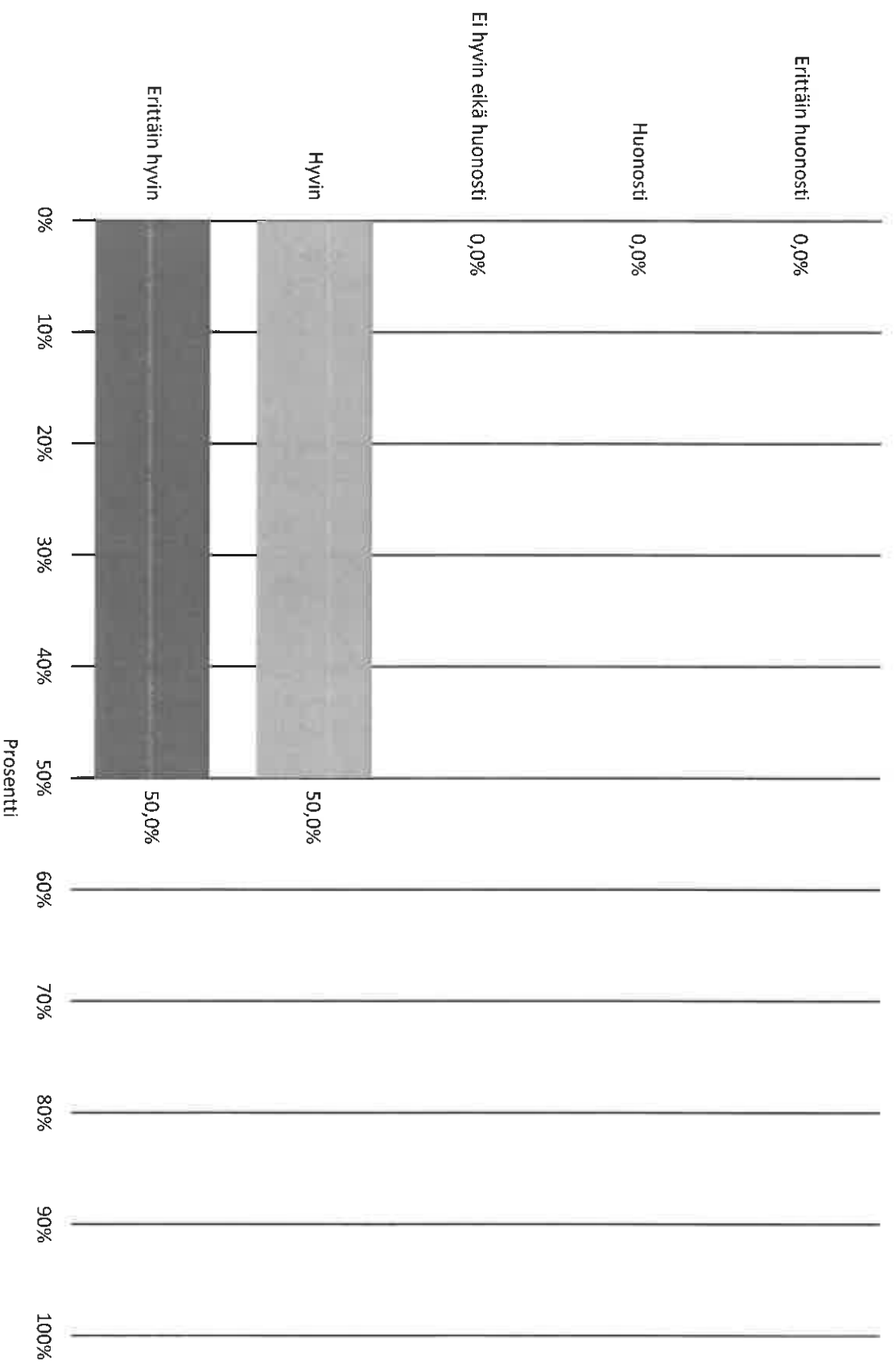
7. Tulin kuulukuksi ja ymmärretyksi




8. Minun oli helppo kertoa omista ajatuksistani ja kokemuksistani



9. Tiedän, milloin tapaan seuraavan kerran lastensuojelun työntekijät Heijastimen jälkeen.



10. Heijastimesta oli minulle hyötyä



11. Mitä hyötyä heijastimesta oli?

Tulin kuulunuksi ja sain paljon tietoa ja lapseni sai tekemistä

Auttaa perheen ja työntekijöiden vuorovaikutuksessa.

Heijastin tiimin tapaaminen auttoi hahmottamaan kokonaistilannetta kaikille mahdollisimman hyvän tuen saamiseksi tilanteessa, ja myös jatkossa. Meille oli tärkeää saada ja kuulla näkemyksiä muilta vanhemmuuteen liittyen. Avertavaa oli myös tutkaila sukutaustoja, vaikka se tuottaakin minulle, Sannalle, ajoittain vaikeuksia.

Saimme puhua itse oman perheemme asioista, se on parempi kun pelkästään papereista lukeminen

Sai purettua asioita

13. Mitä voisimme tehdä toisin seuraavassa Heijastimessa?

Ei mitään

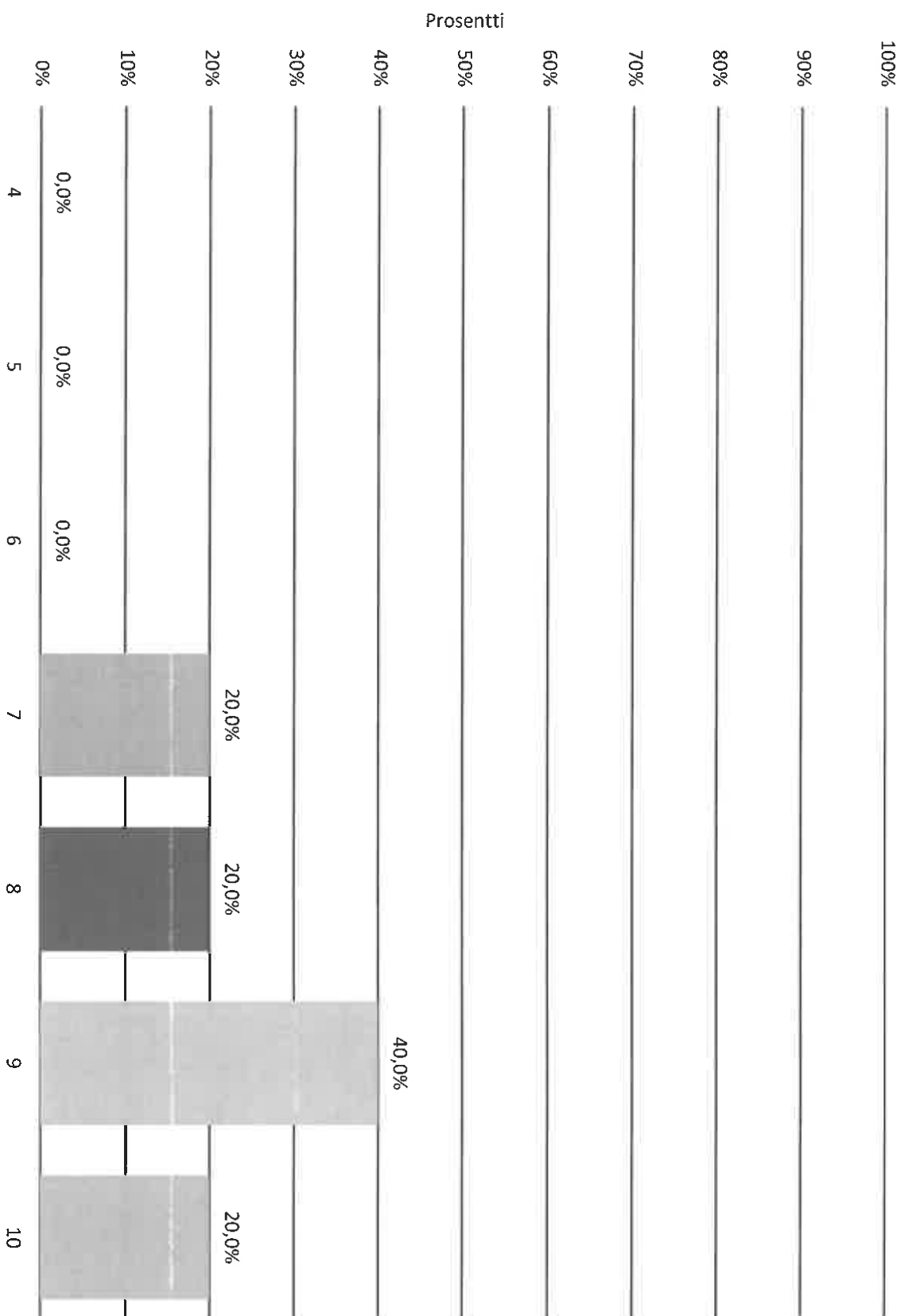
En keksi.

Mielestäni tapaaminen oli kokonaisvaltainen, ja loi hyvän luottamuksen sekä katselmuksen meidän tilanteeseen. Heijastimen kuva elää varmasti eri tilanteissa, joten suoralta kädeltä tähän kysymykseen on vaikeaa vastata. Meille tapaaminen oli onnistunut ja siksi kirettävää.


Varata vähän enemmän aikaa

Selittää asiat tarkemmin

14. Minkä yleisarvosanan antaisit Heijastimelle?



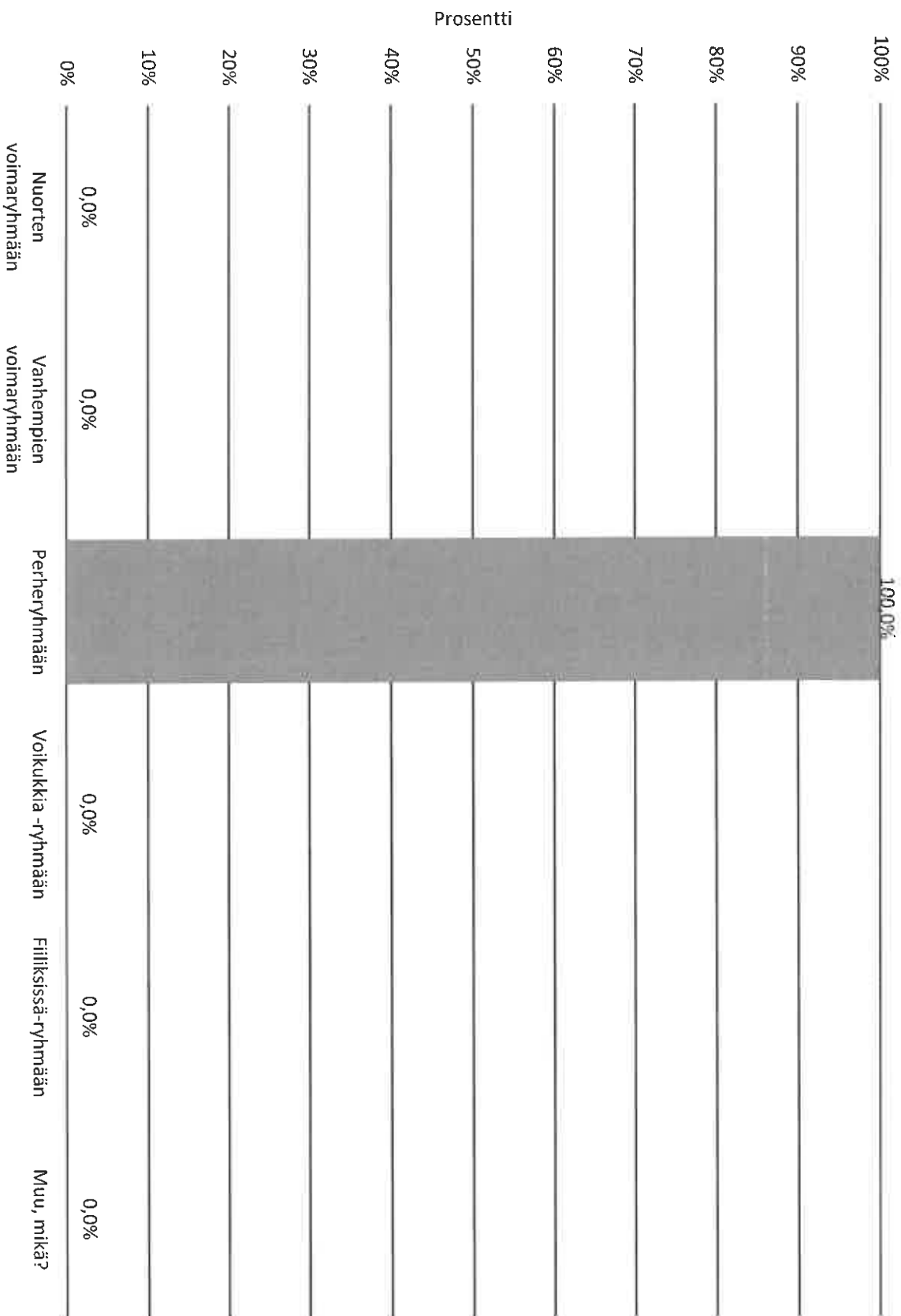
1. Lapsesi ikä / Oma ikäsi



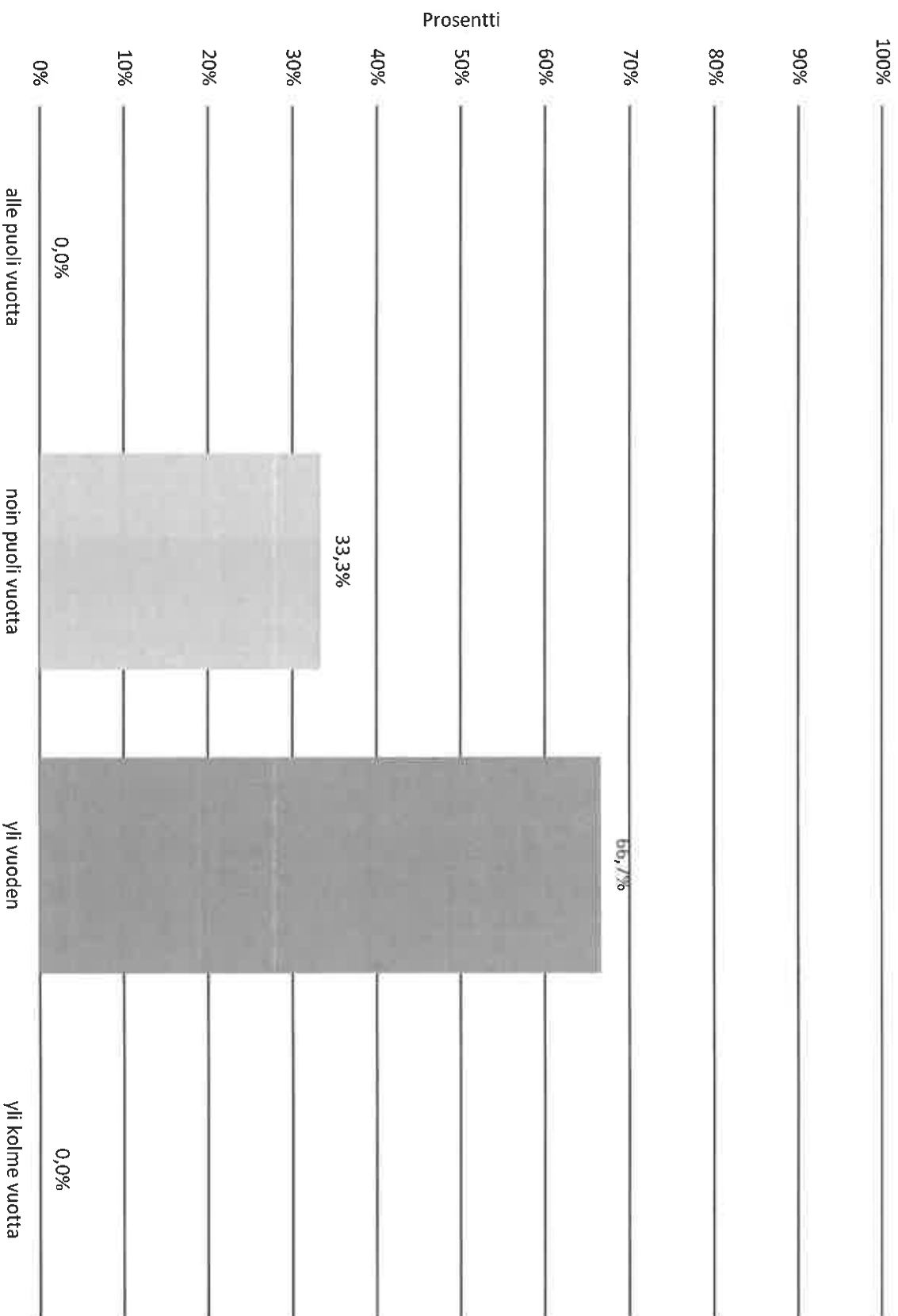
1. Lapsesi ikä / Oma ikäsi

Nimi	Prosentti
0-2 v.	100,0%
3-5 v.	0,0%
6-8 v.	0,0%
9-11 v.	0,0%
12-14 v.	0,0%
15-18 v.	0,0%
N	3

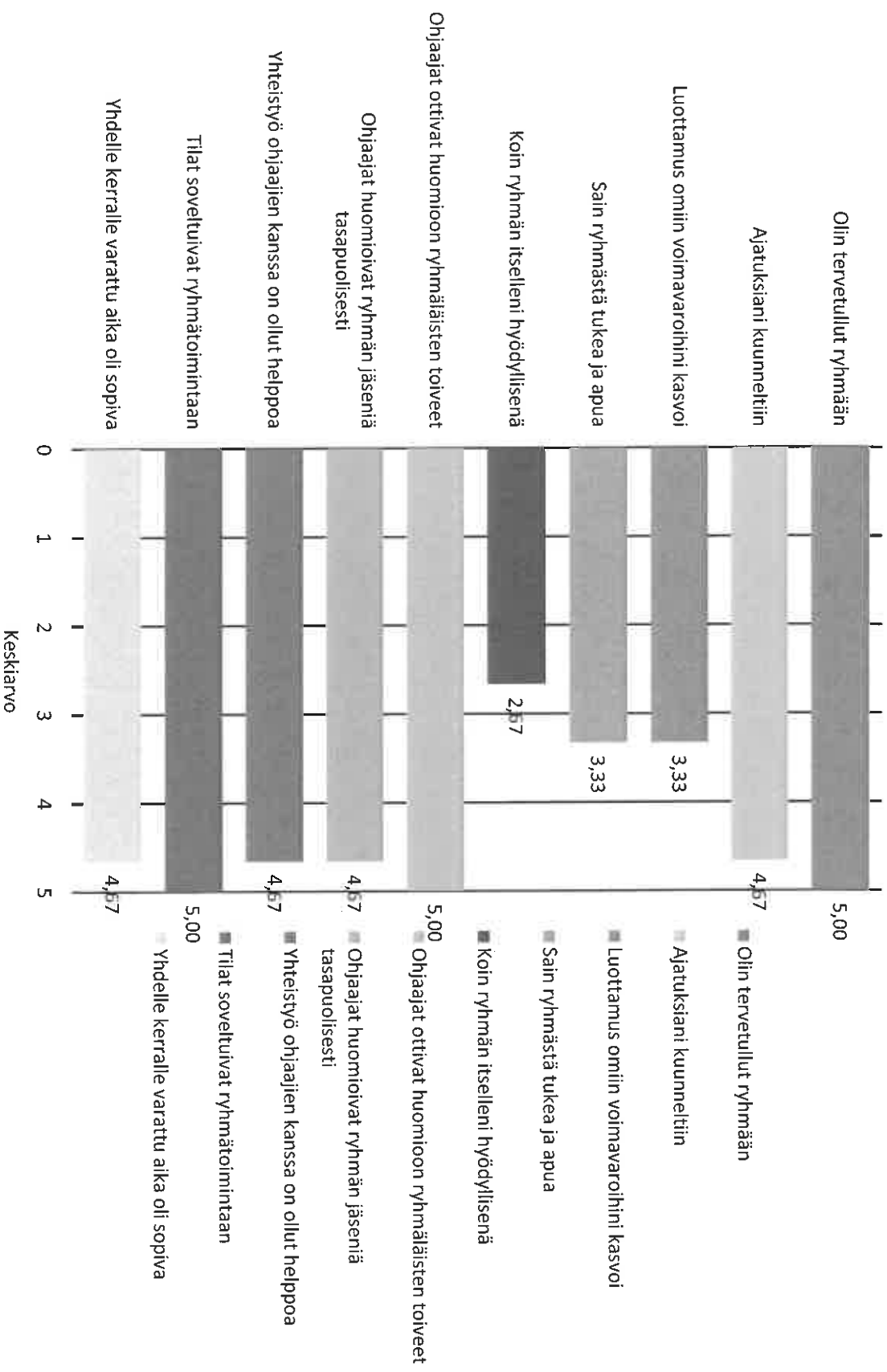
2. Mihin ryhmään olet osallistunut?



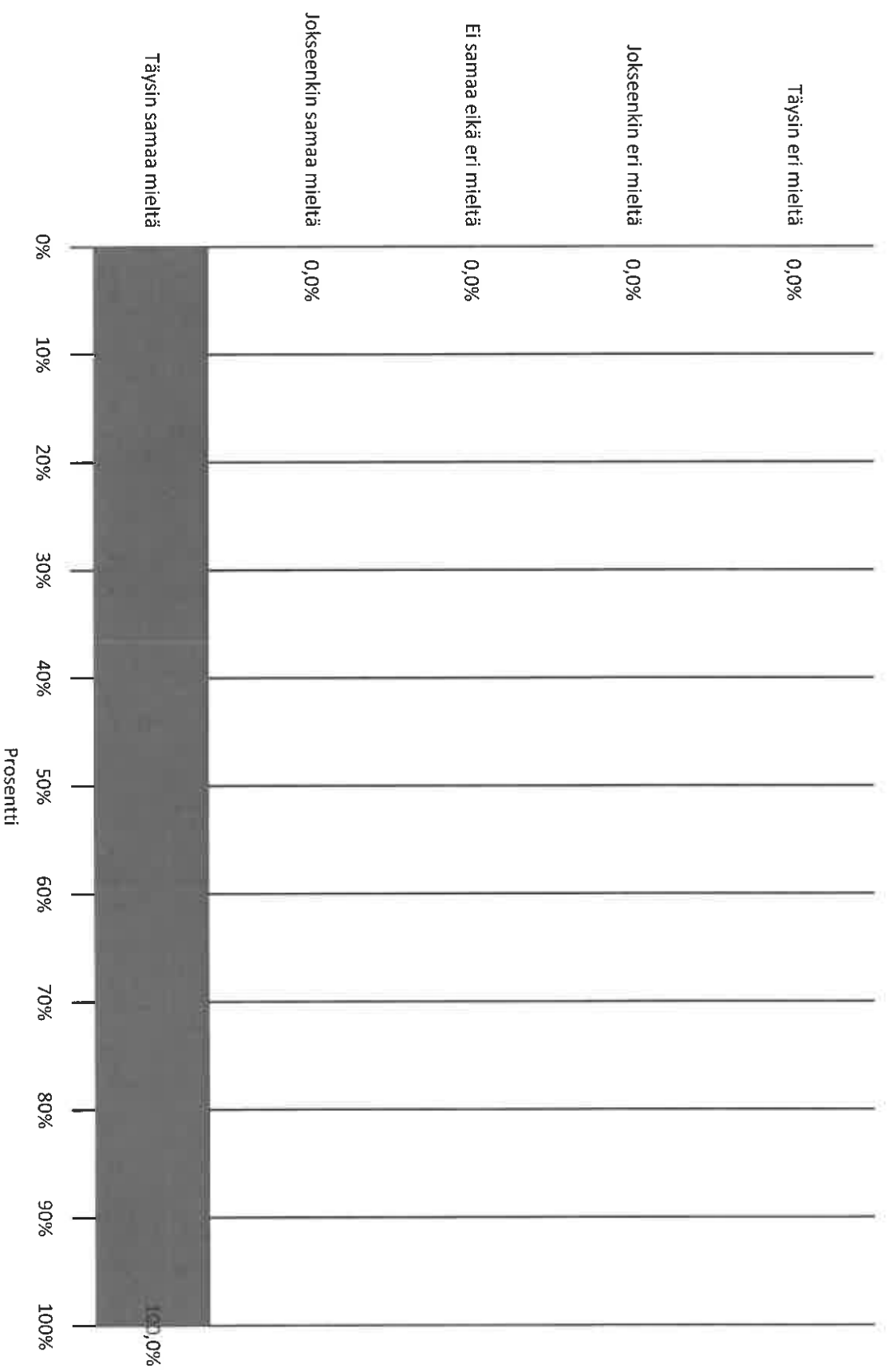
3. Miten pitkään olet ollut perheosiaalityön asiakkaana?



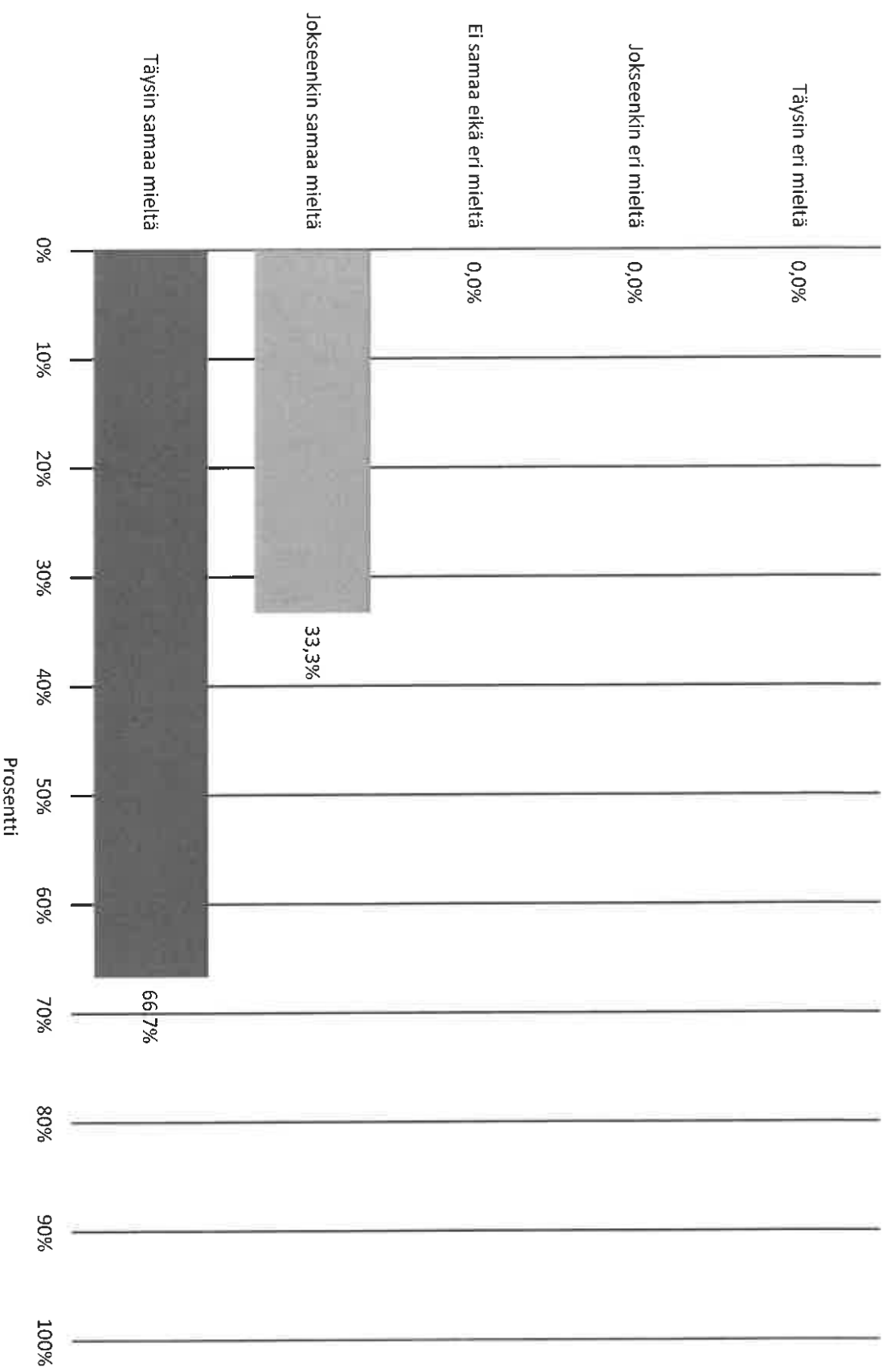
4. Arvioi, miten seuraavat väittämät toteutuivat ryhmässä



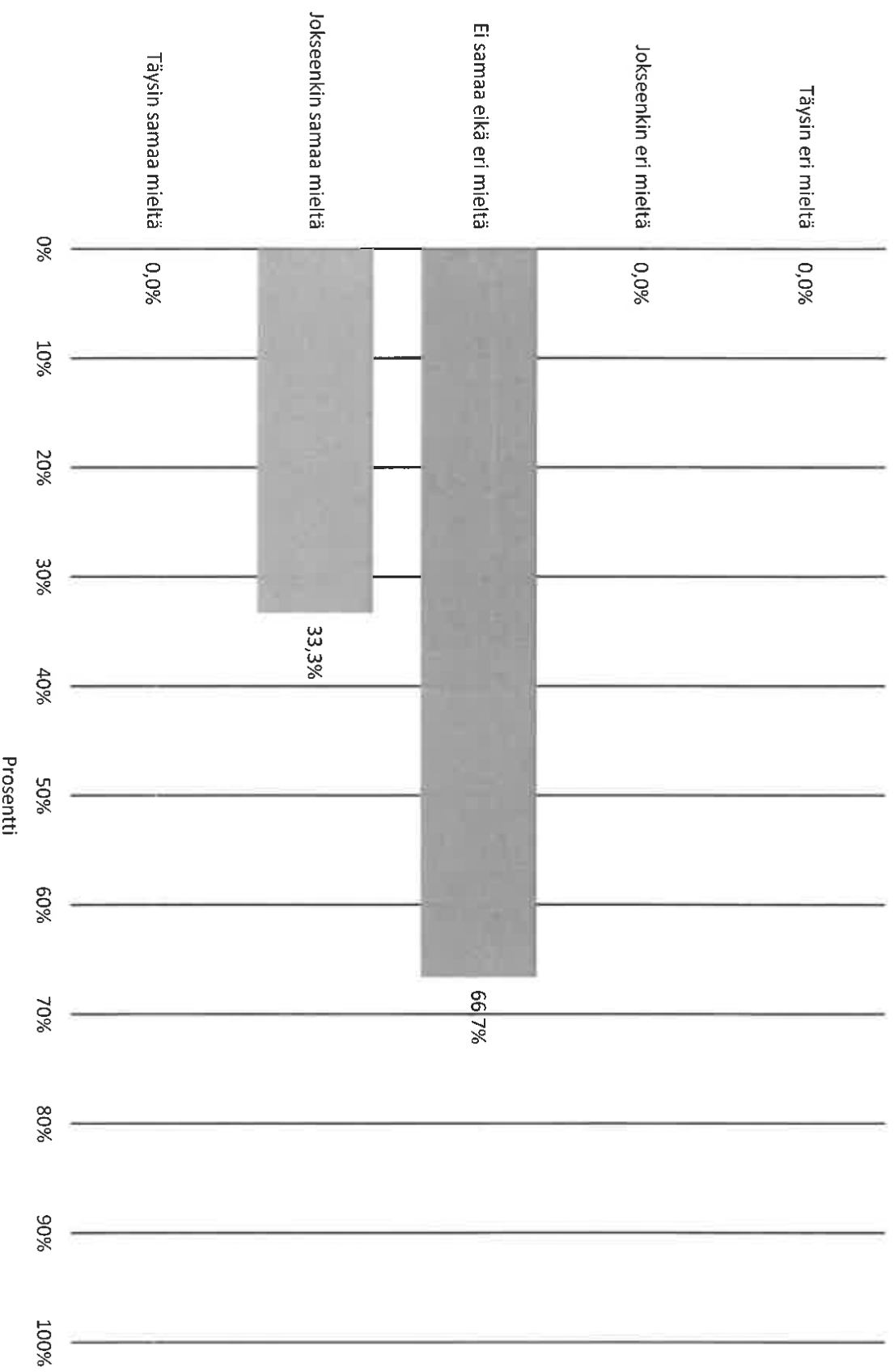
5. Olin tervetullut ryhmään



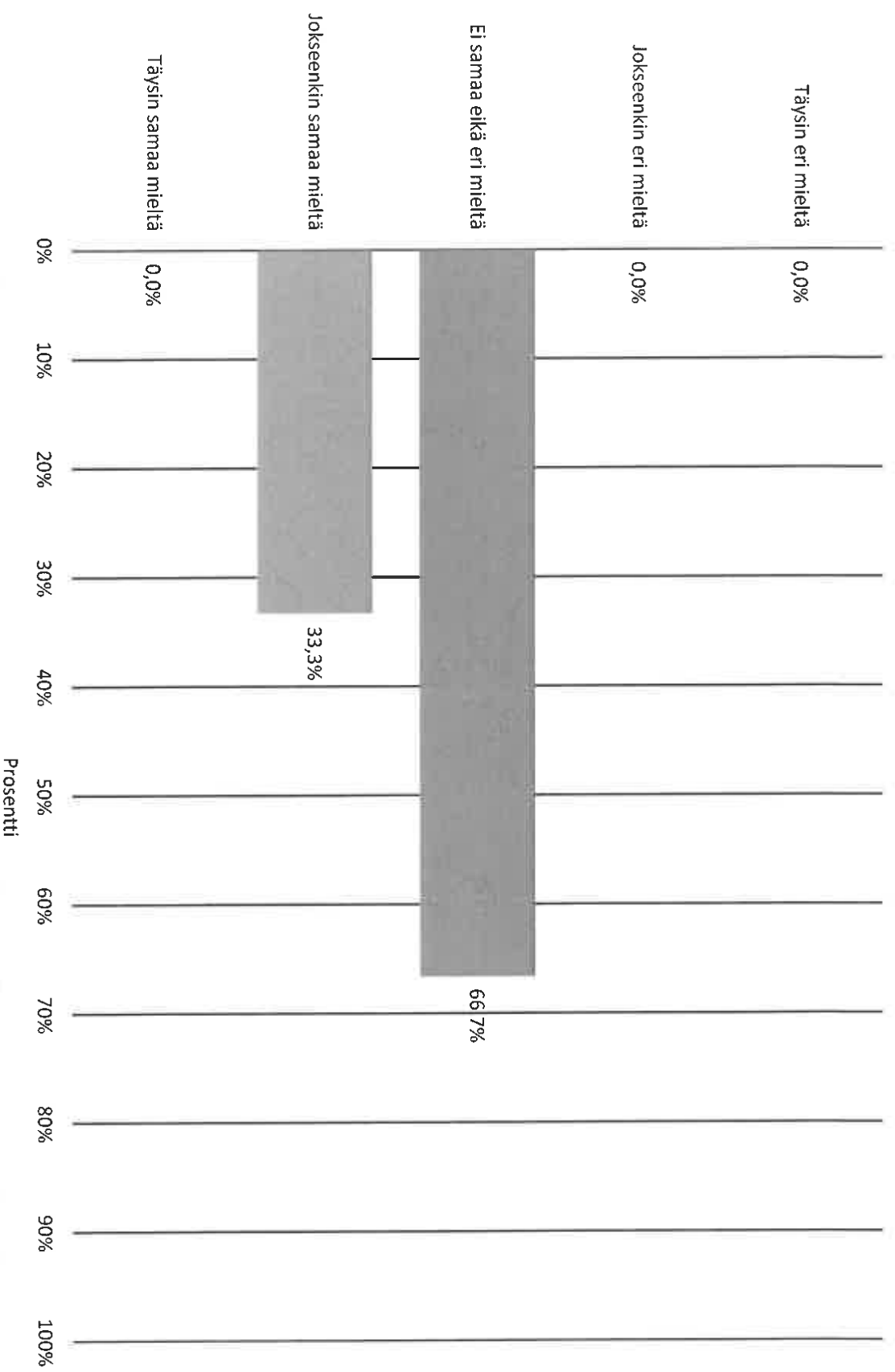
6. Ajatuksiani kuunneltiin



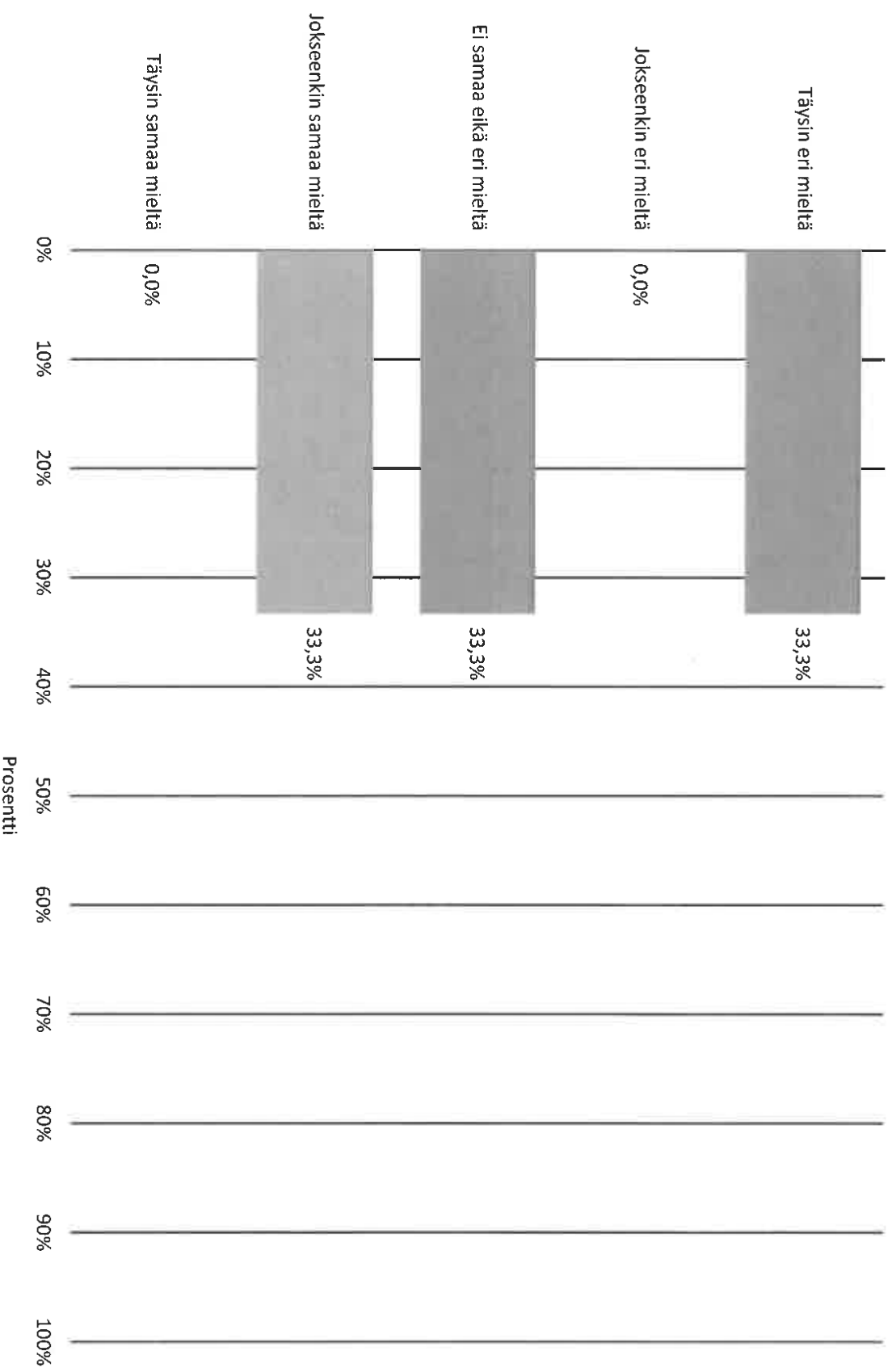
7. Luottamus omiin voimavaroihini kasvoi



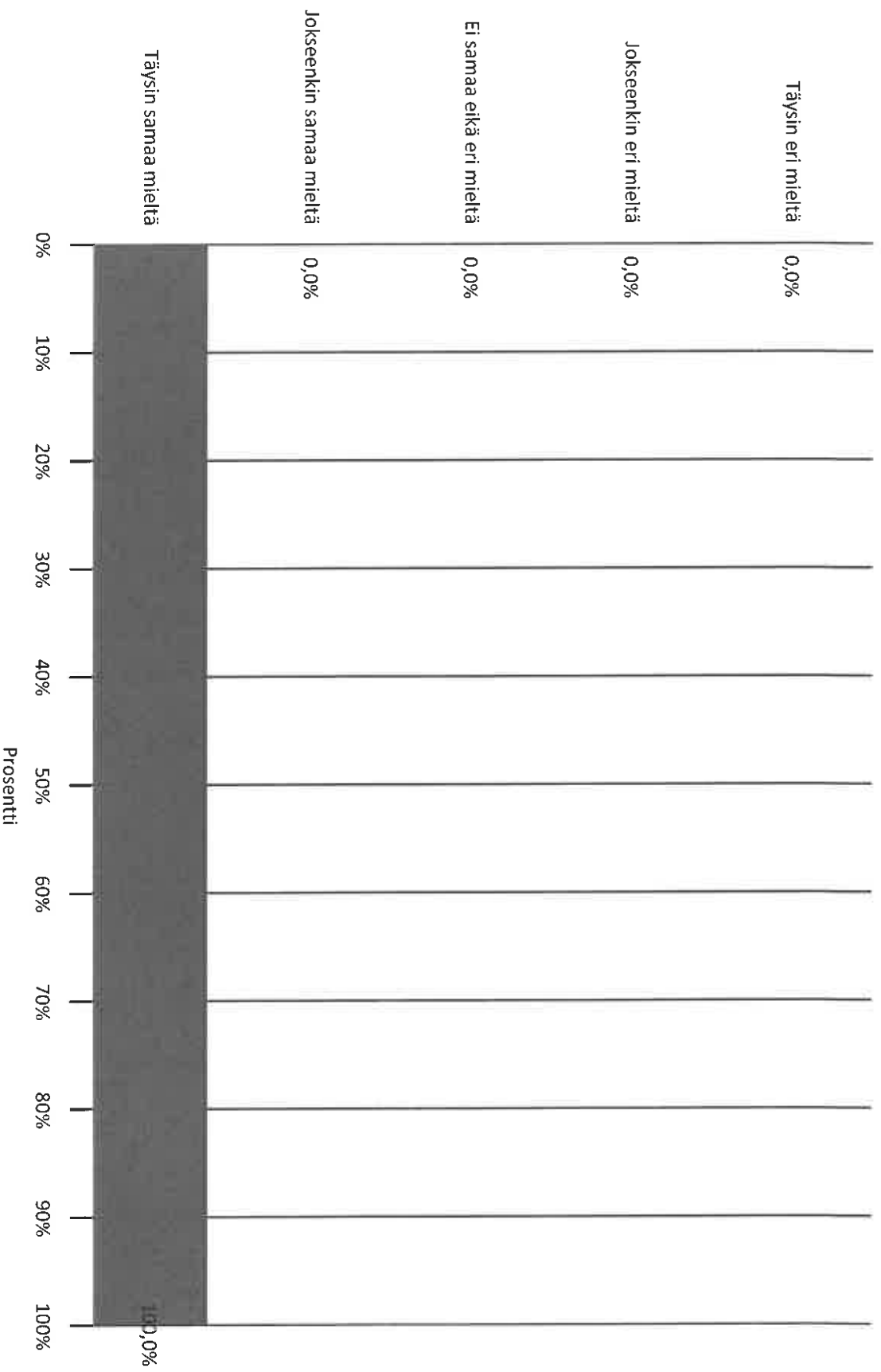
8. Sain ryhmästä tukea ja apua



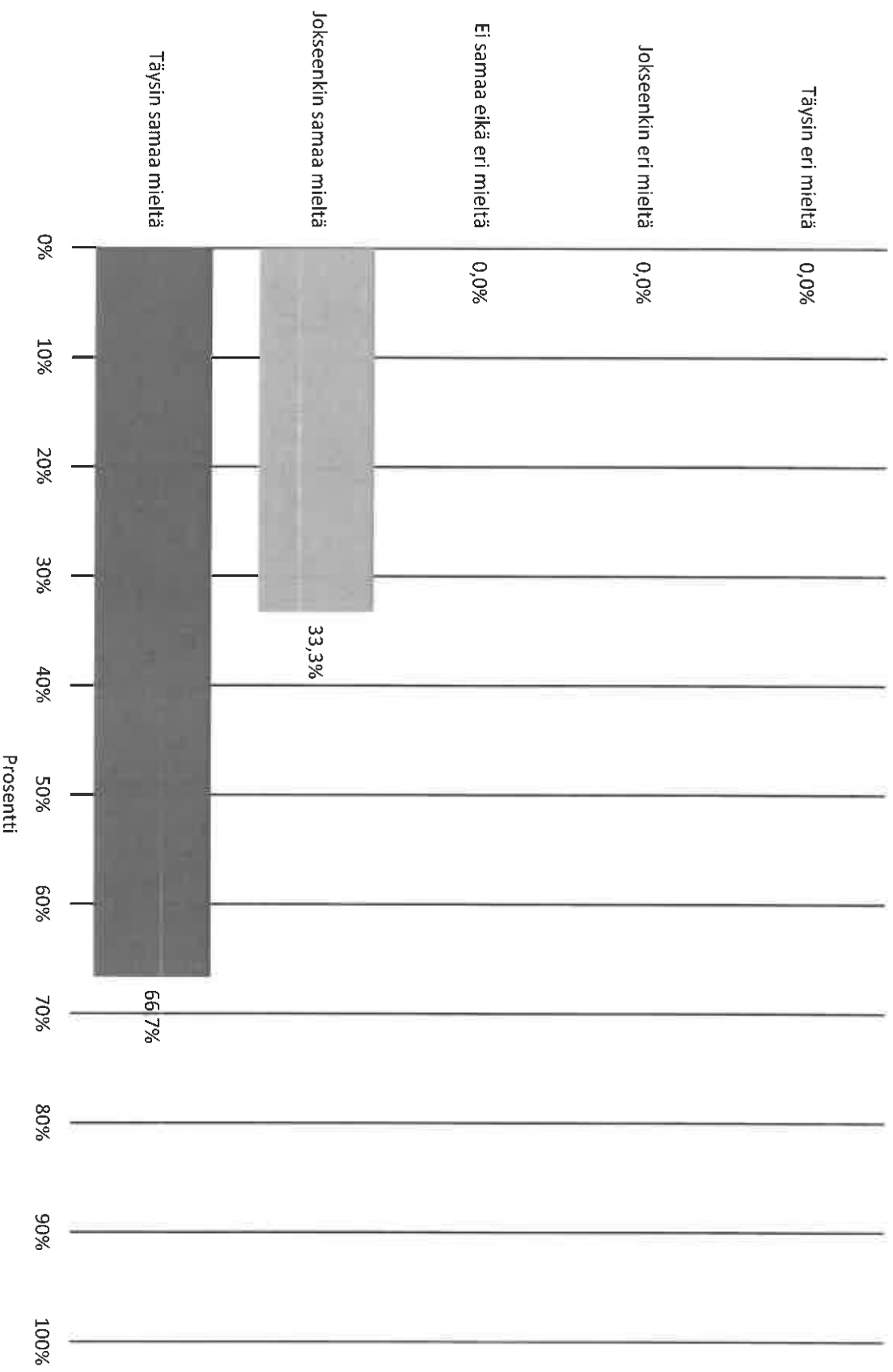
9. Koin ryhmän itselleni hyödyllisenä



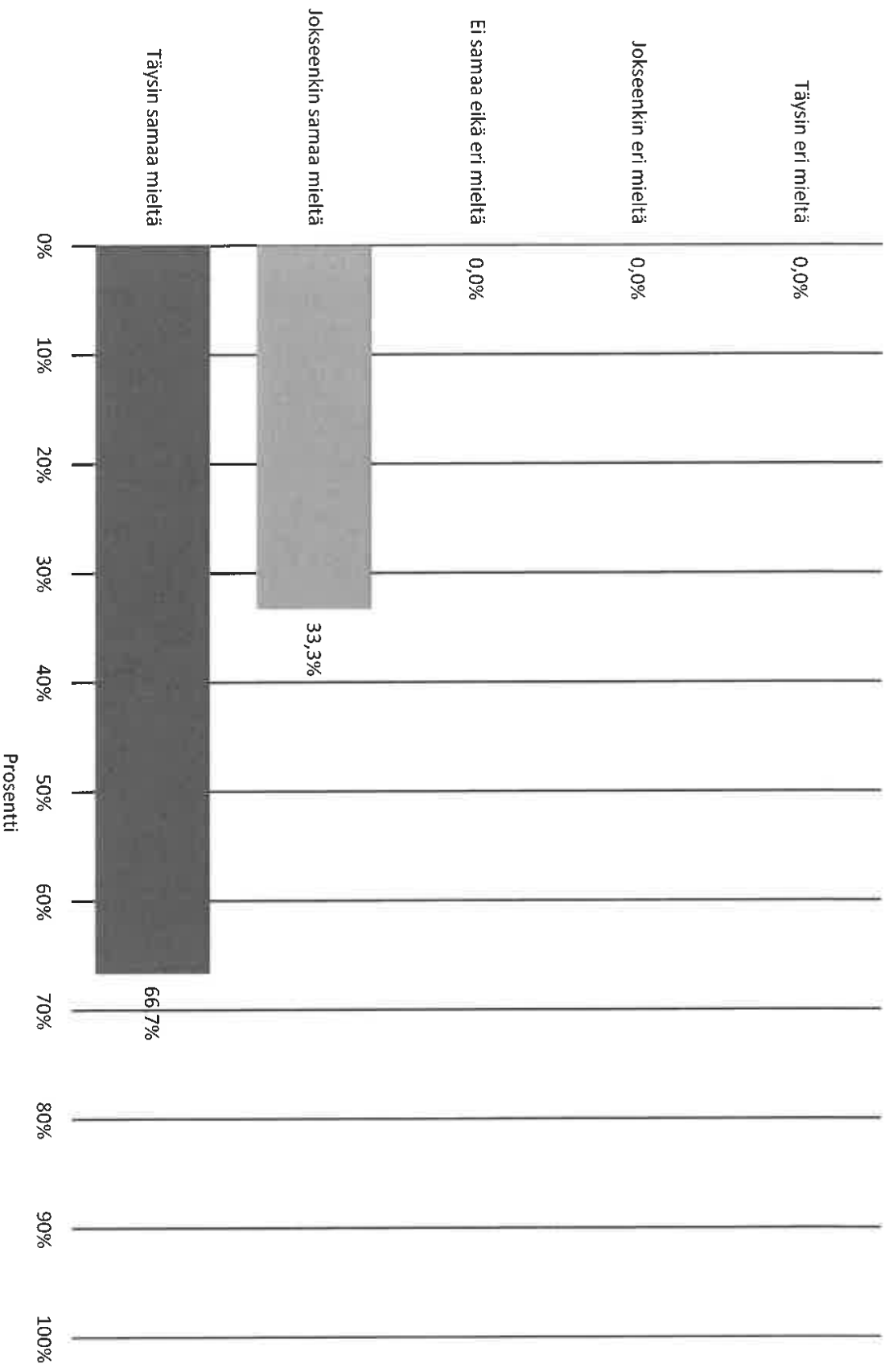
10. Ohjaajat ottivat huomioon ryhmäläisten toiveet



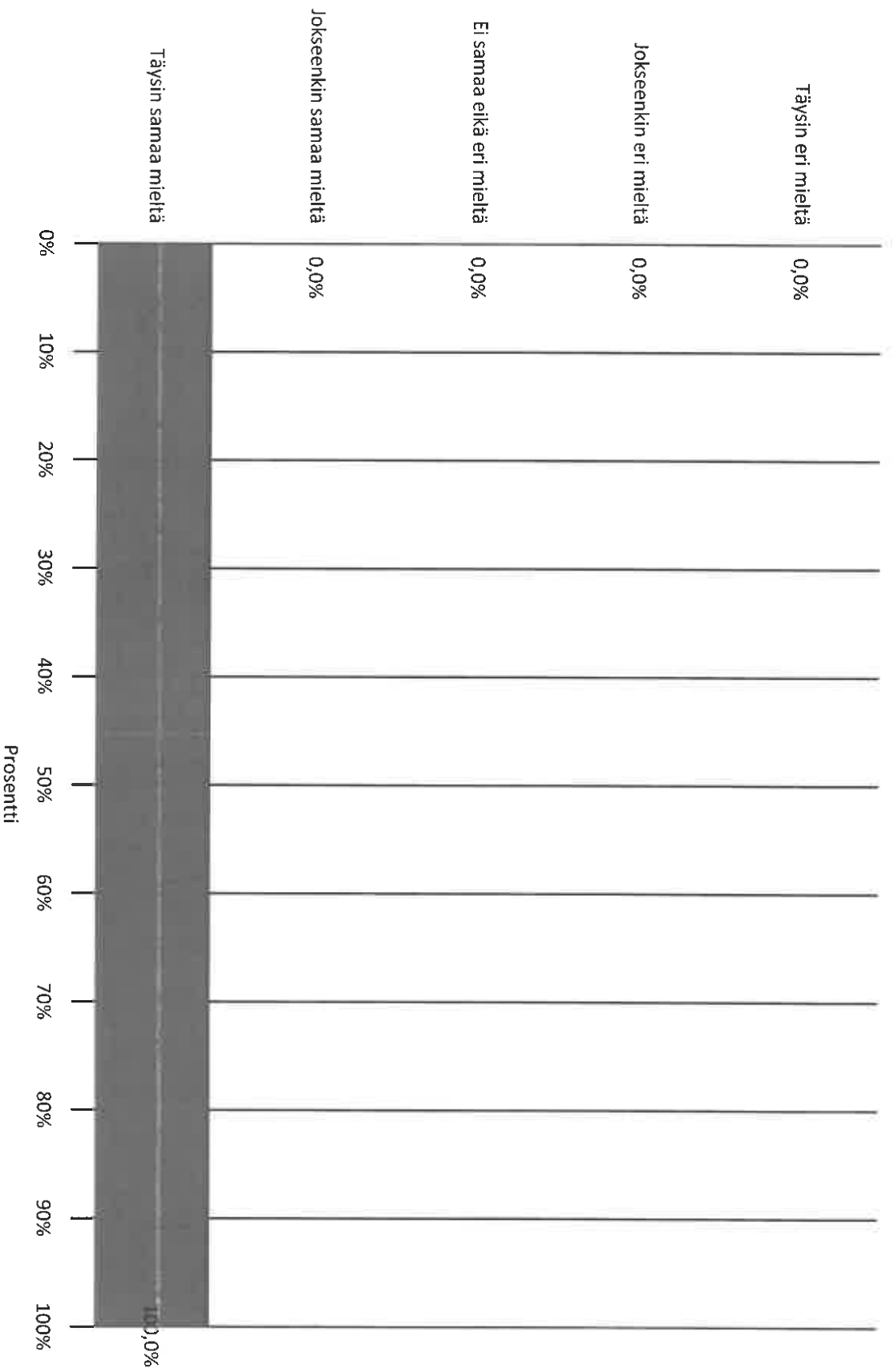
11. Ohjaajat huomioivat ryhmän jäseniä tasapuolisesti



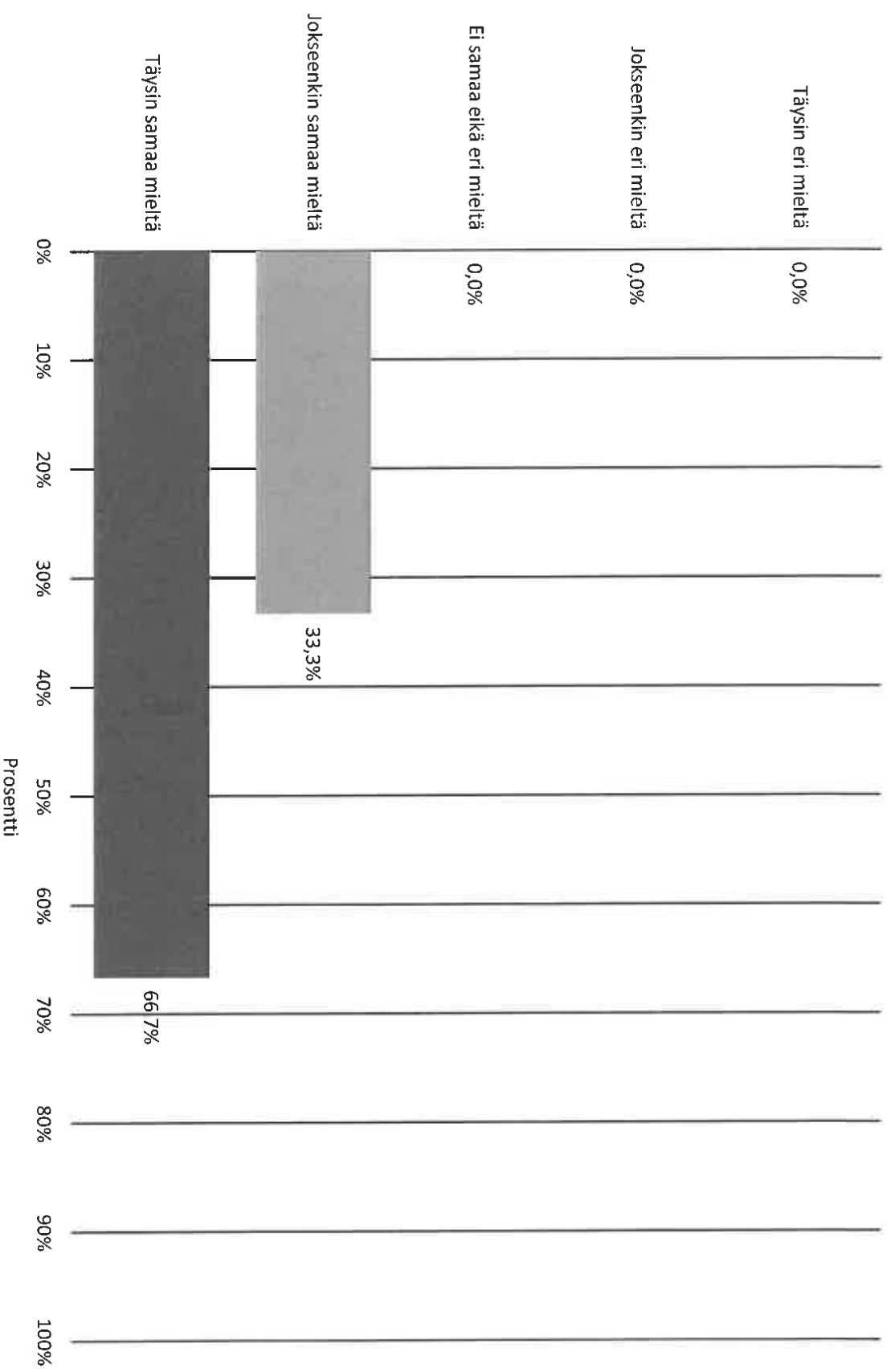
12. Yhteistyö ohjaajien kanssa on ollut helppoa



13. Tilat soveltuivat ryhmätoimintaan



14. Yhdelle kerralle varattu aika oli sopiva




Lastensuojelun ryhmätöinnän yleispalautte


15. Muu palaute / risuja tai ruusuja

Ryhmätöissä olisi voinut olla enemmän. Esim. 5 perhettä


1. Olen sijoitettu:



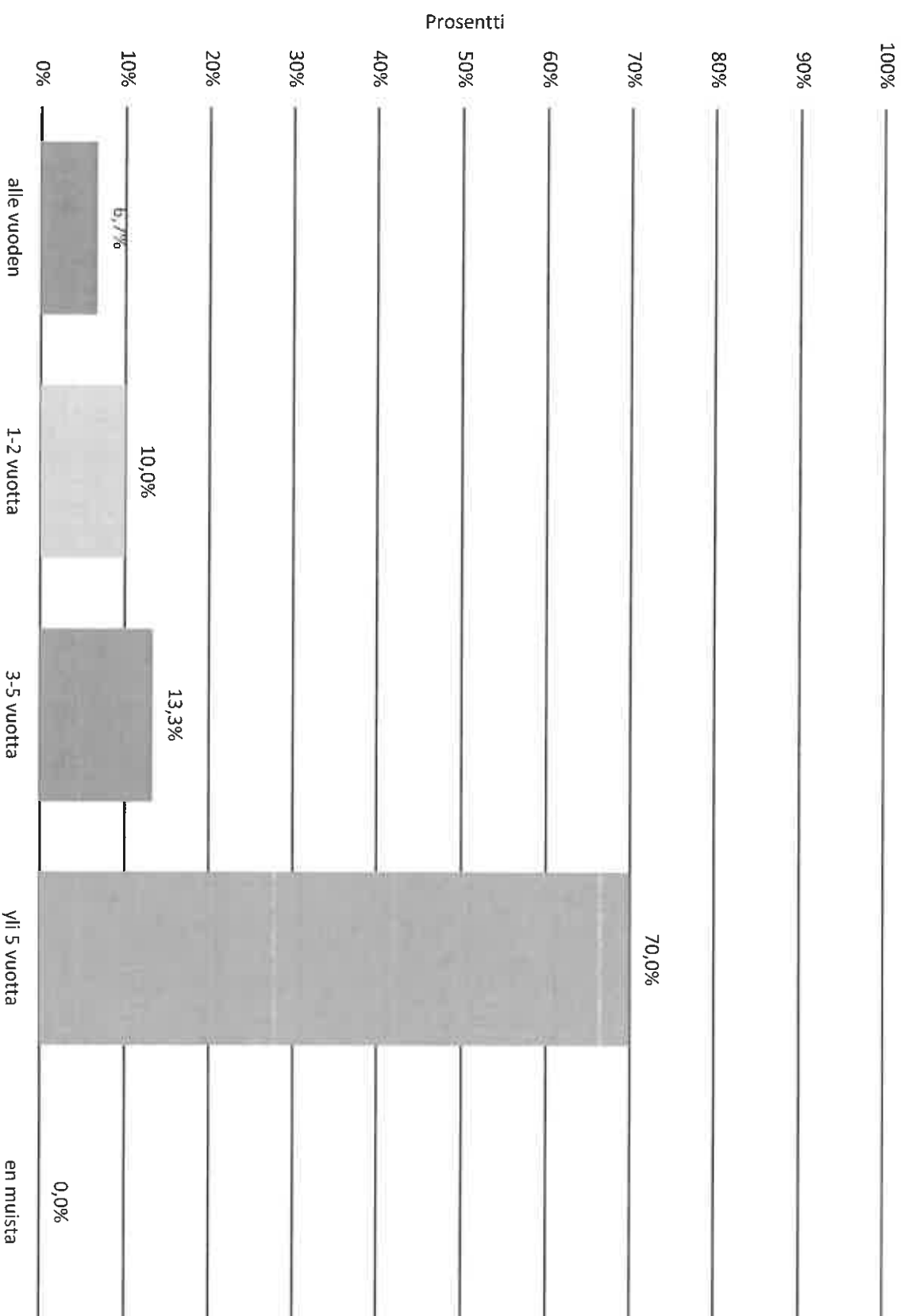
2. Olen:




3. Ikäni:



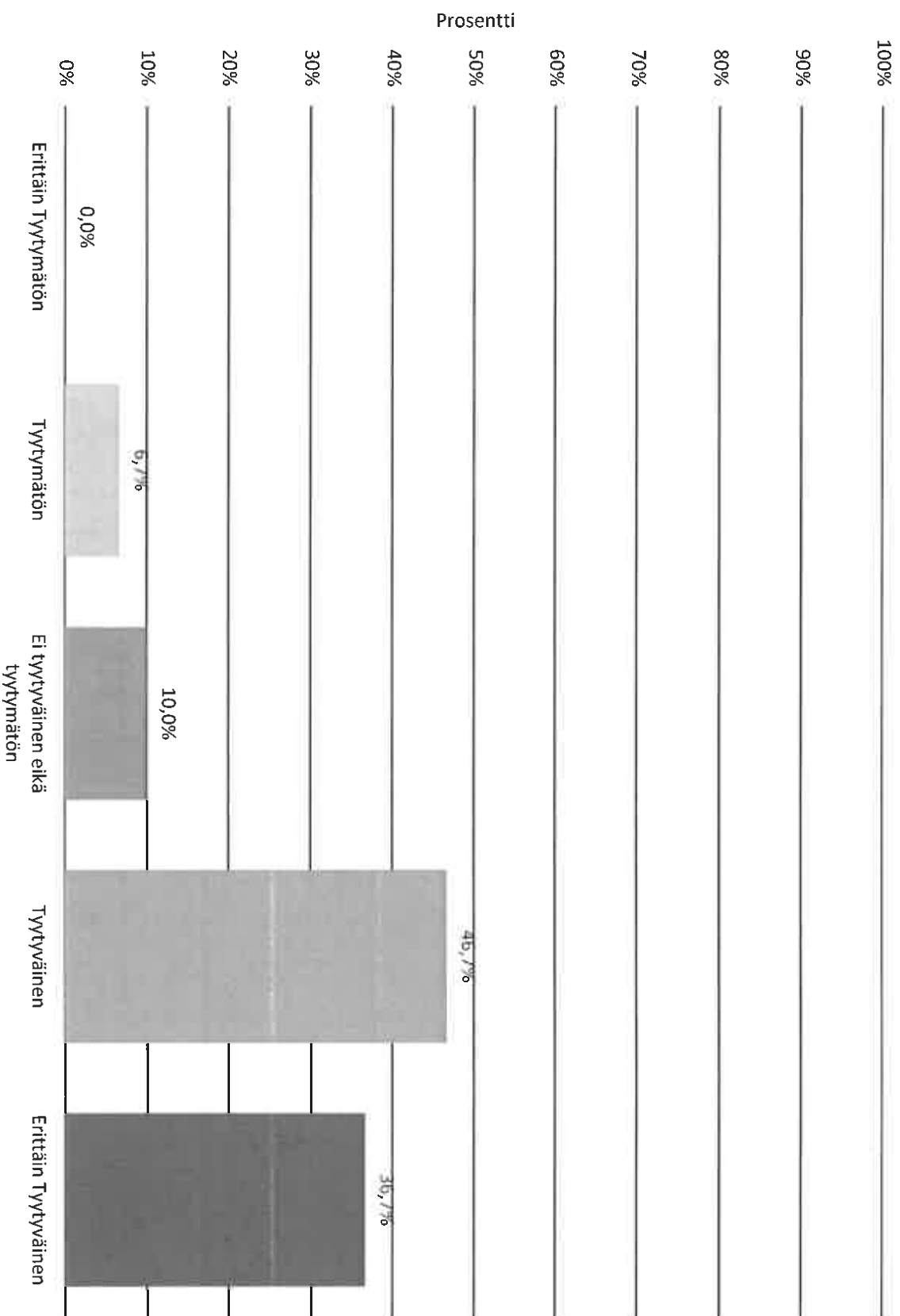
4. Olen asunut nykyisessä sijaishuoltopaikassani



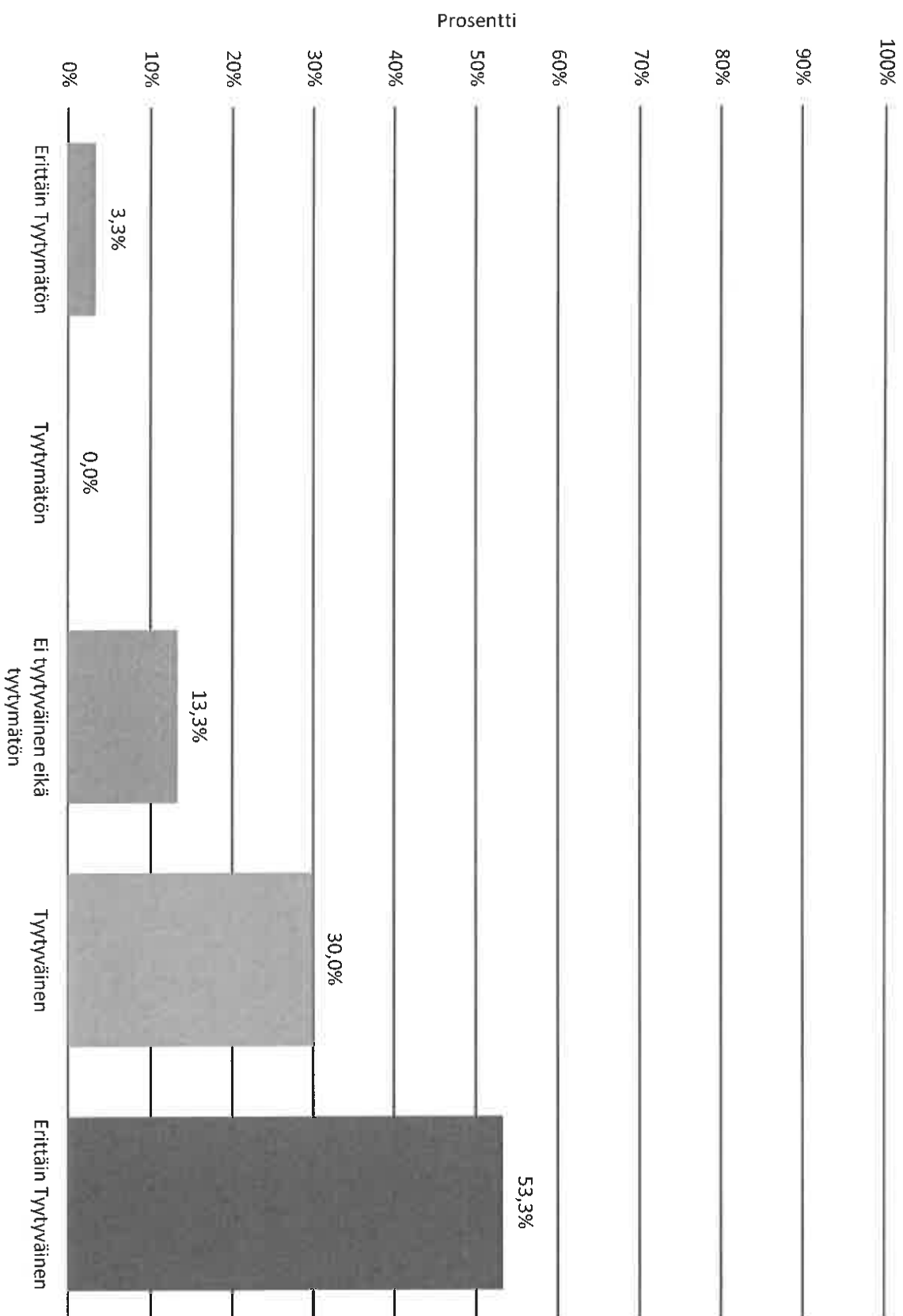
6. Viihdyn sijaishuoltopaikassani




7. Aikuiset kuuntelevat minua




8. Tulen toimeen muiden lasten kanssa




9. Koen oloni turvalliseksi




10. Huoneeni sopii minulle




11. Ymmärrän sijaishuoltopaikan säännöt




12. Saan harrastaa omien toiveideni mukaan



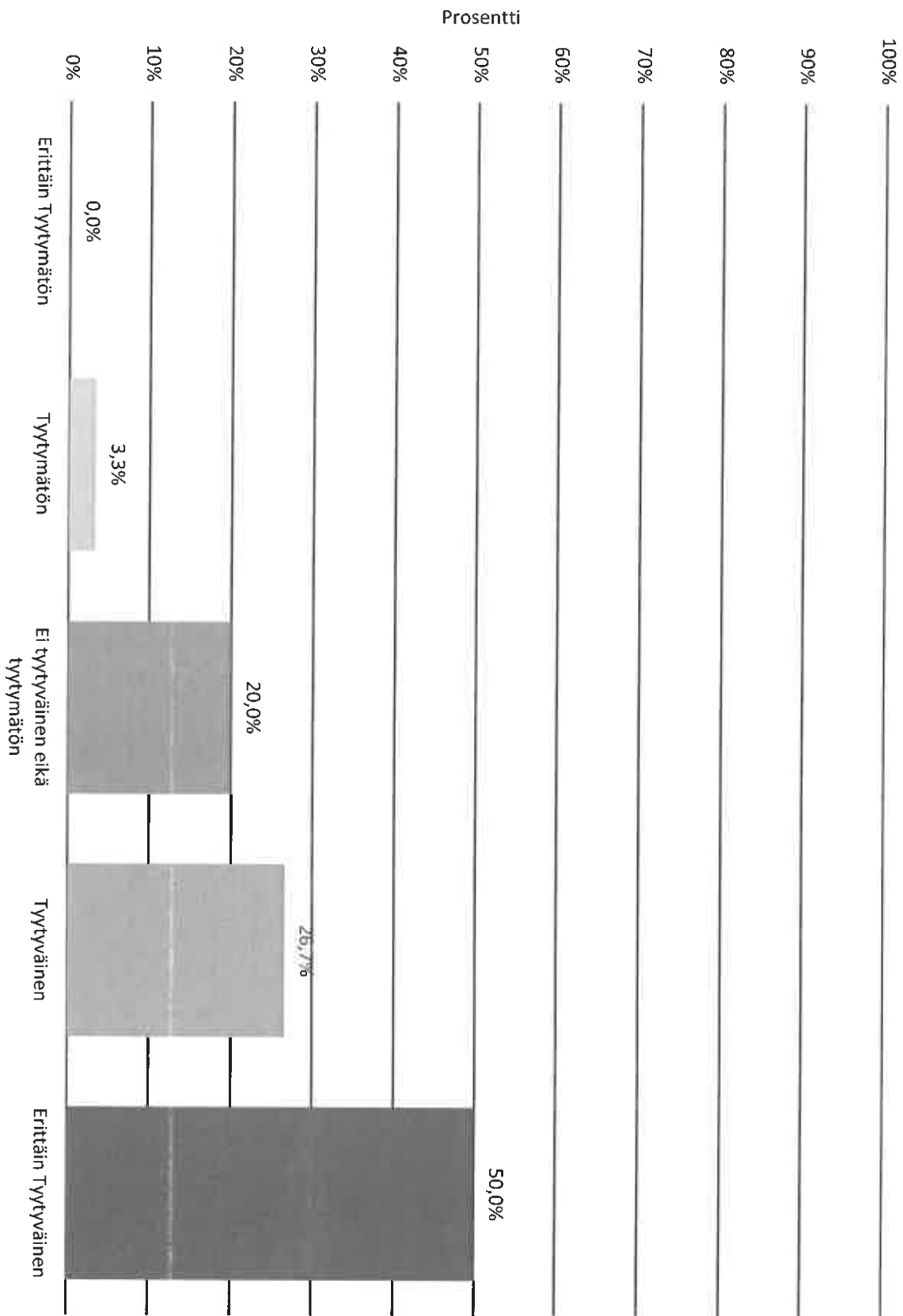
13. Saan tukea koulunkäyntiin




14. Saan viettää vapaa-aikaa kavereiden kanssa



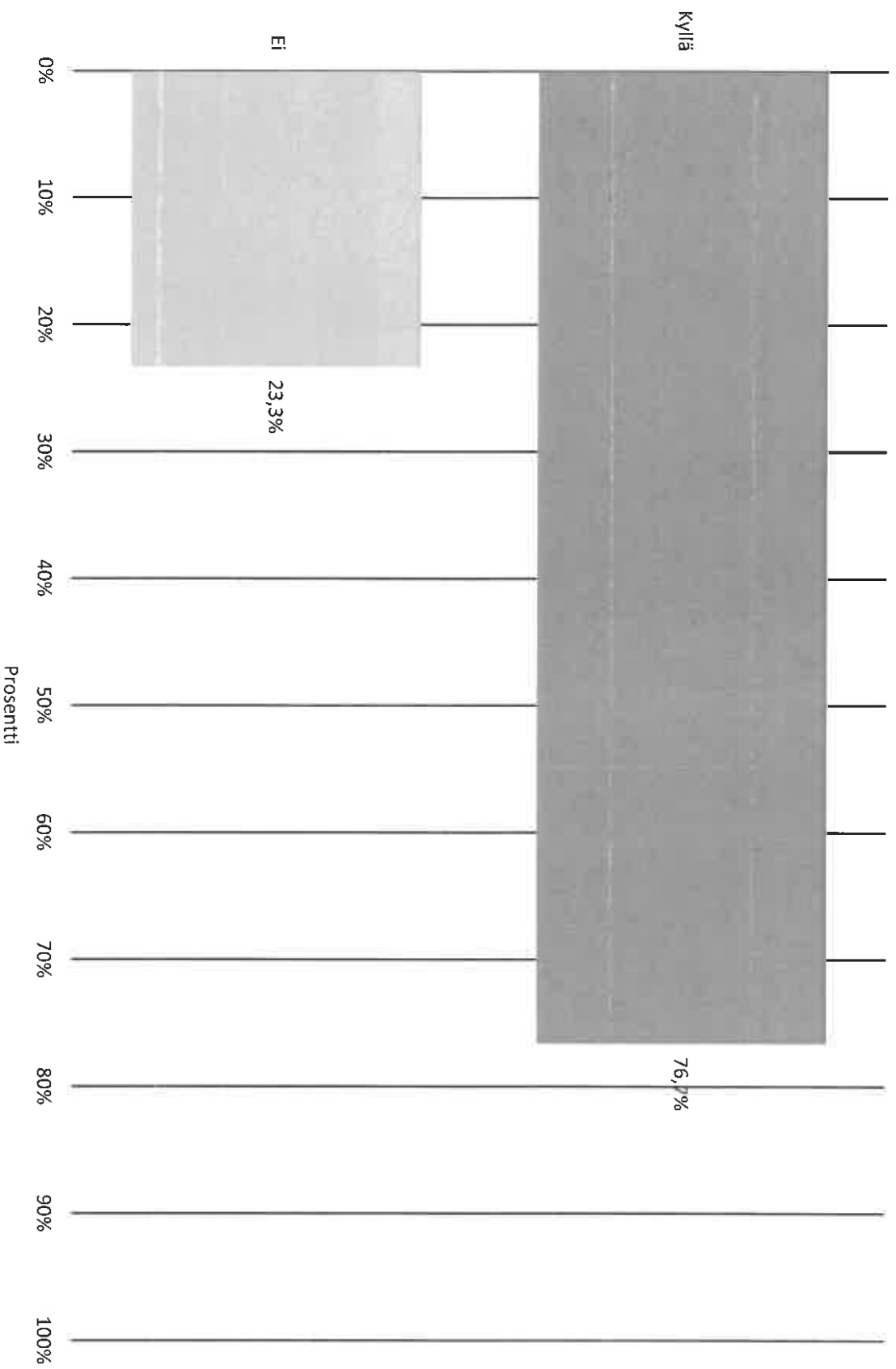
17. Miten koet tulevasi toimeen sosiaalityöntekijäsi kanssa?



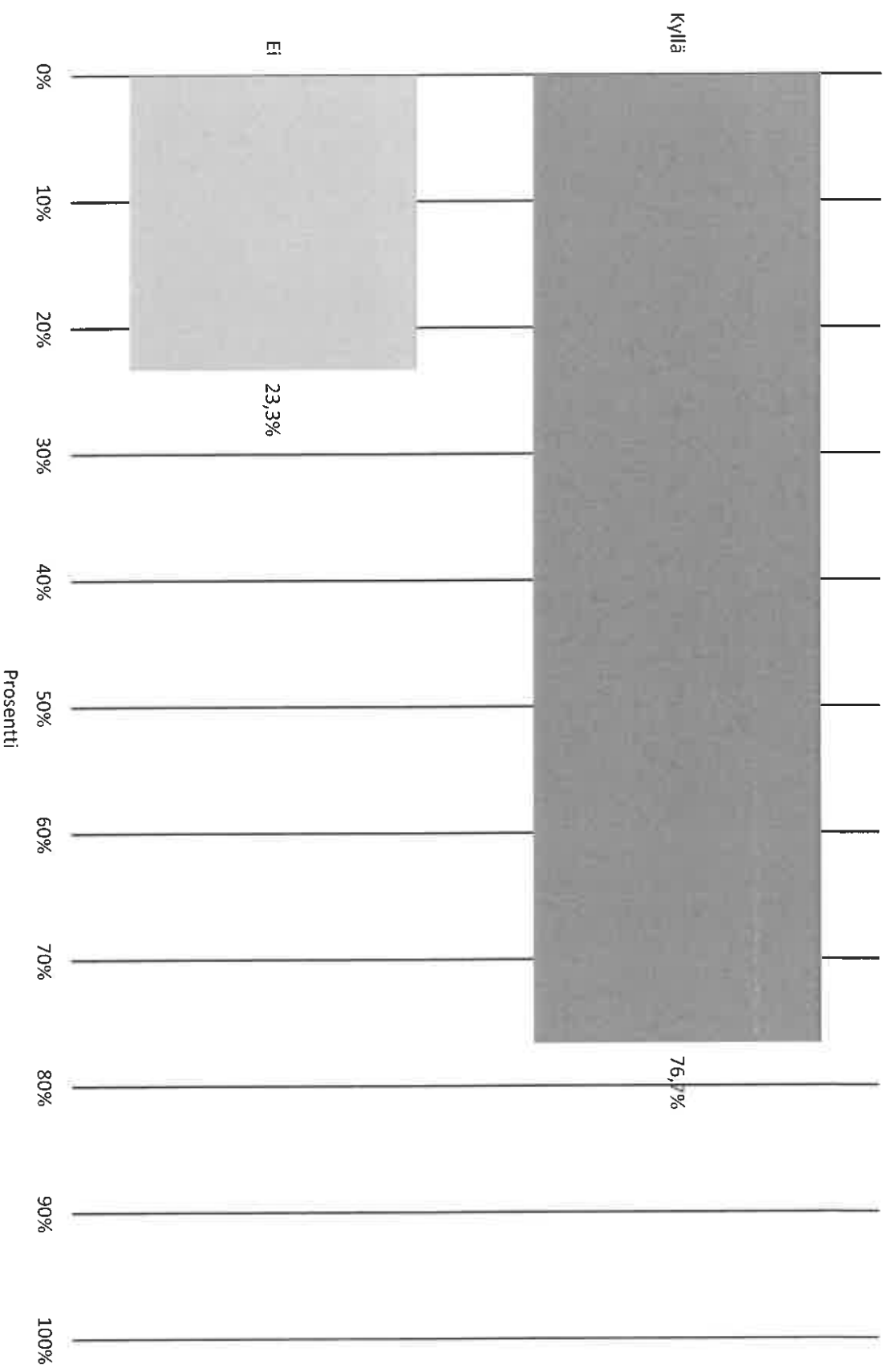
19. Tiedän, kuka on sosiaalityöntekijäni



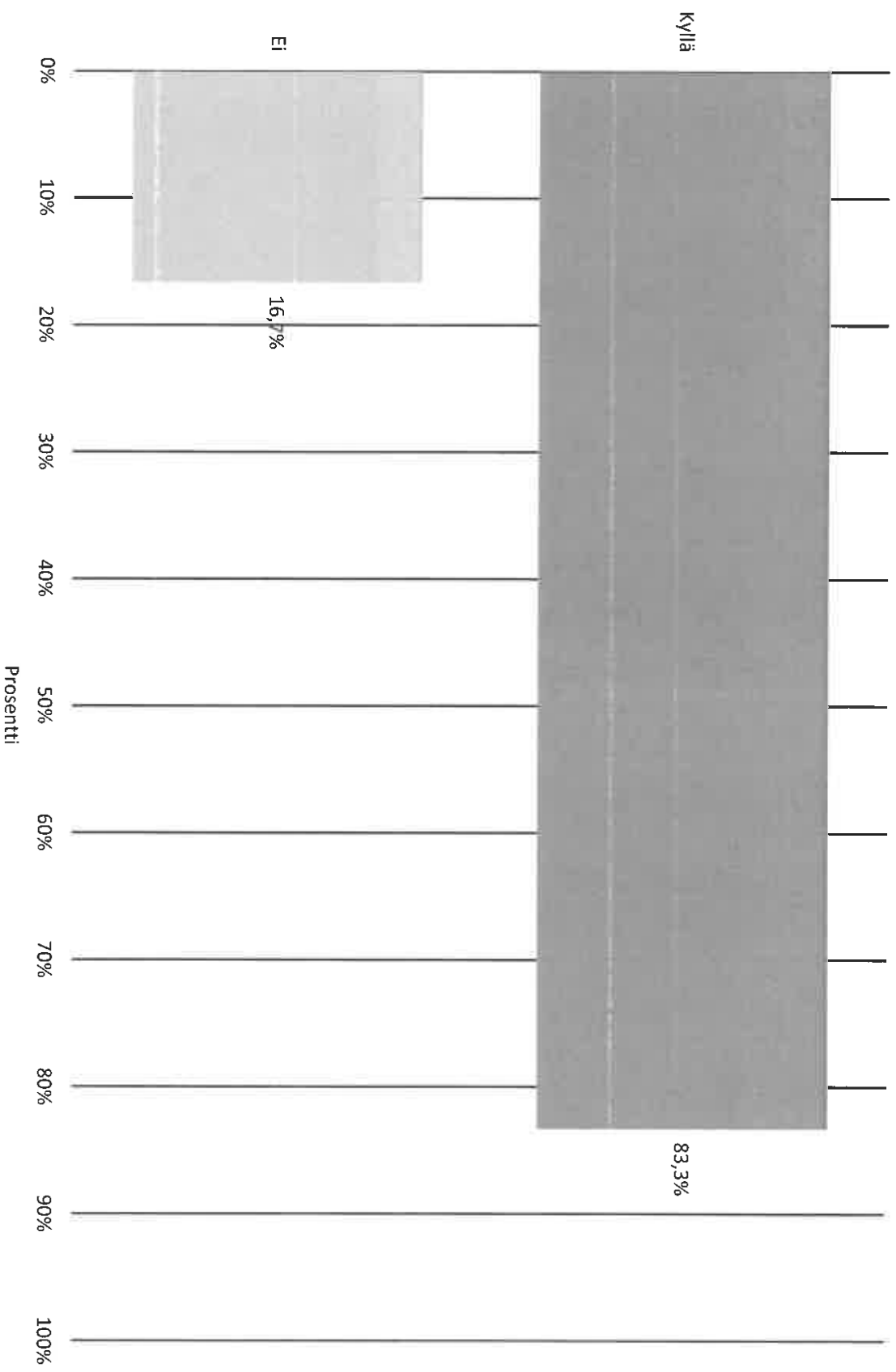
20. Tapaan sosiaalityöntekijääni riittävästi




21. Tavoitan sosiaalityöntekijäni helposti




22. Tiedän, miksi olen sijoitettu




23. Oma mielipiteeni asioista tulee kuulluksi



24. Saan pitää riittävästi yhteyttä läheisiini



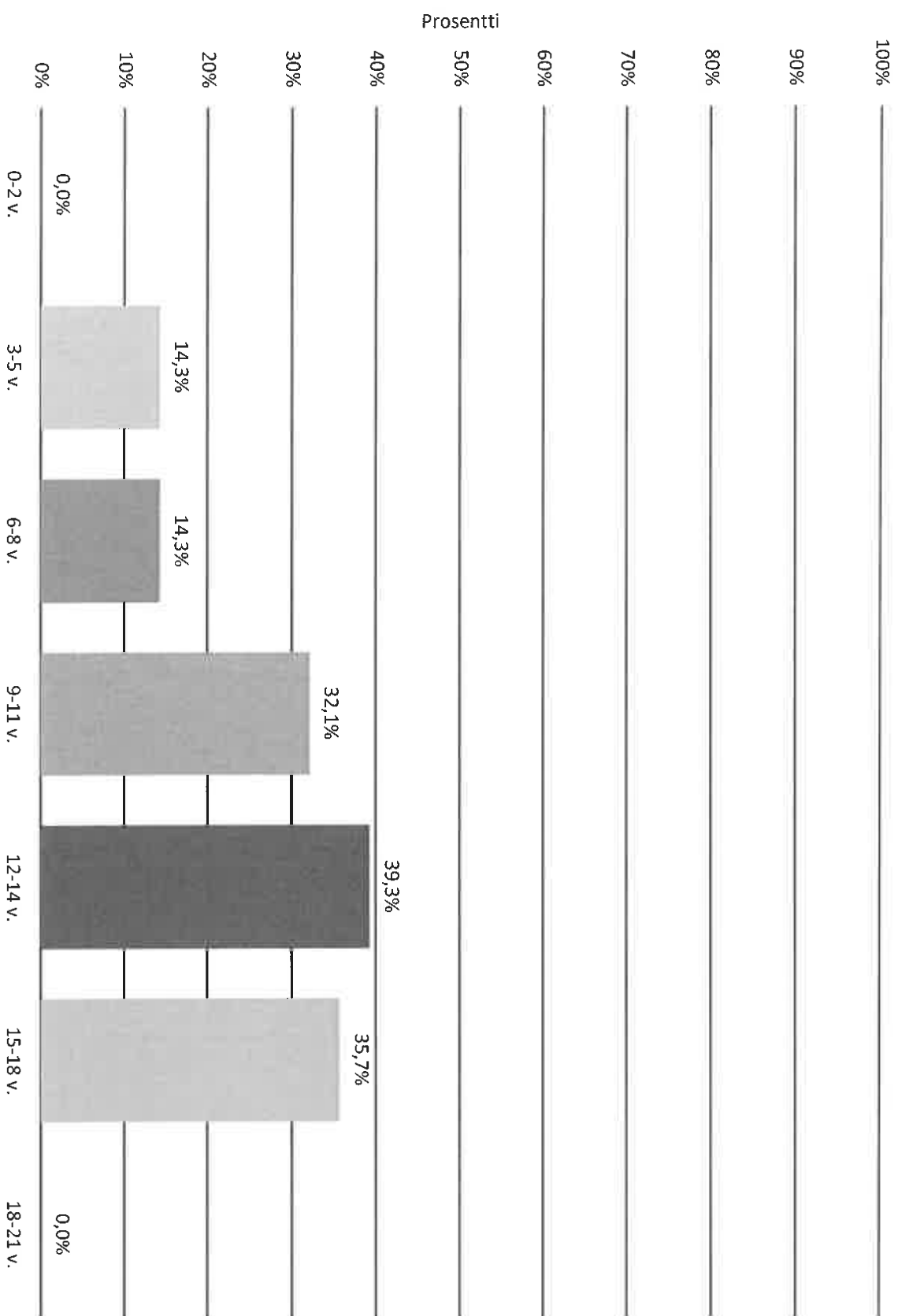
1. Olen:



1. Olen:

Nimi	Prosentti
Nainen	82,1%
Mies	17,9%
N	28

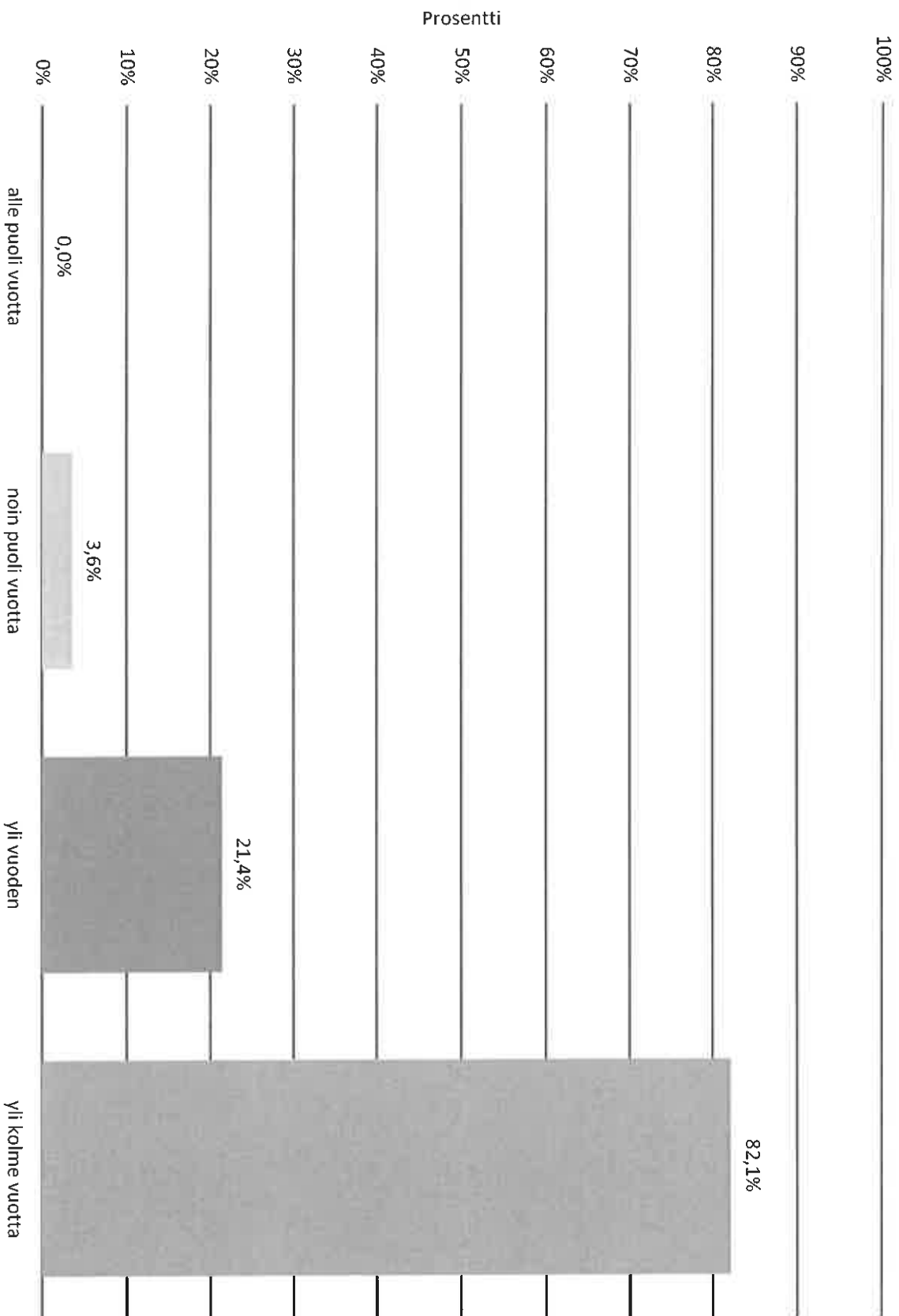
2. Lapsesi ikä



2. Lapsesi ikä

Nimi	Prosentti
0-2 v.	0,0%
3-5 v.	14,3%
6-8 v.	14,3%
9-11 v.	32,1%
12-14 v.	39,3%
15-18 v.	35,7%
18-21 v.	0,0%
N	28

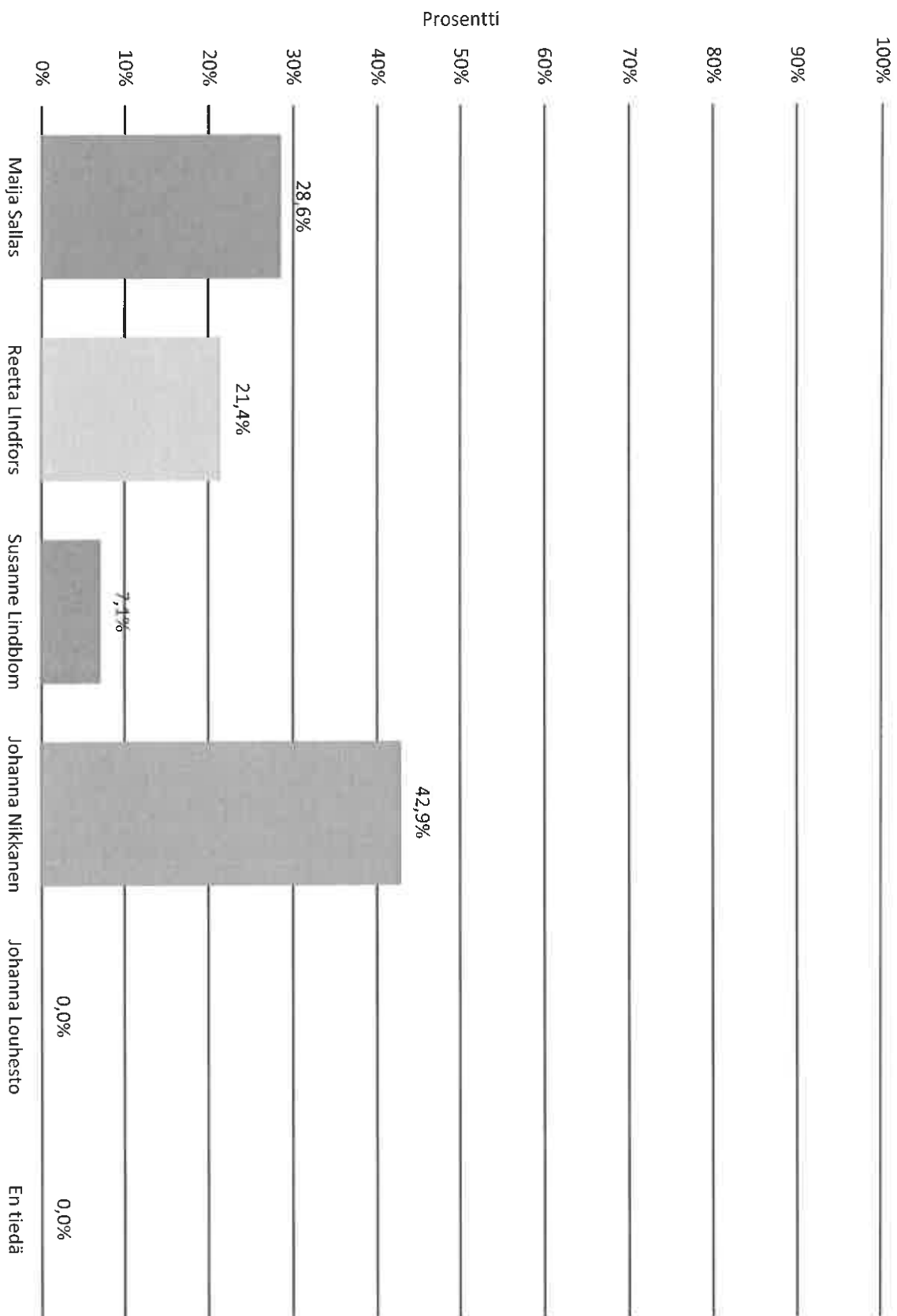
3. Asiakkuuden kesto (aikaa huostaanotosta)



3. Asiakkuiden kesto (aikaa huostaanotosta)

Nimi	Prosentti
alle puoli vuotta	0,0%
noin puoli vuotta	3,6%
yli vuoden	21,4%
yli kolme vuotta	82,1%
N	28

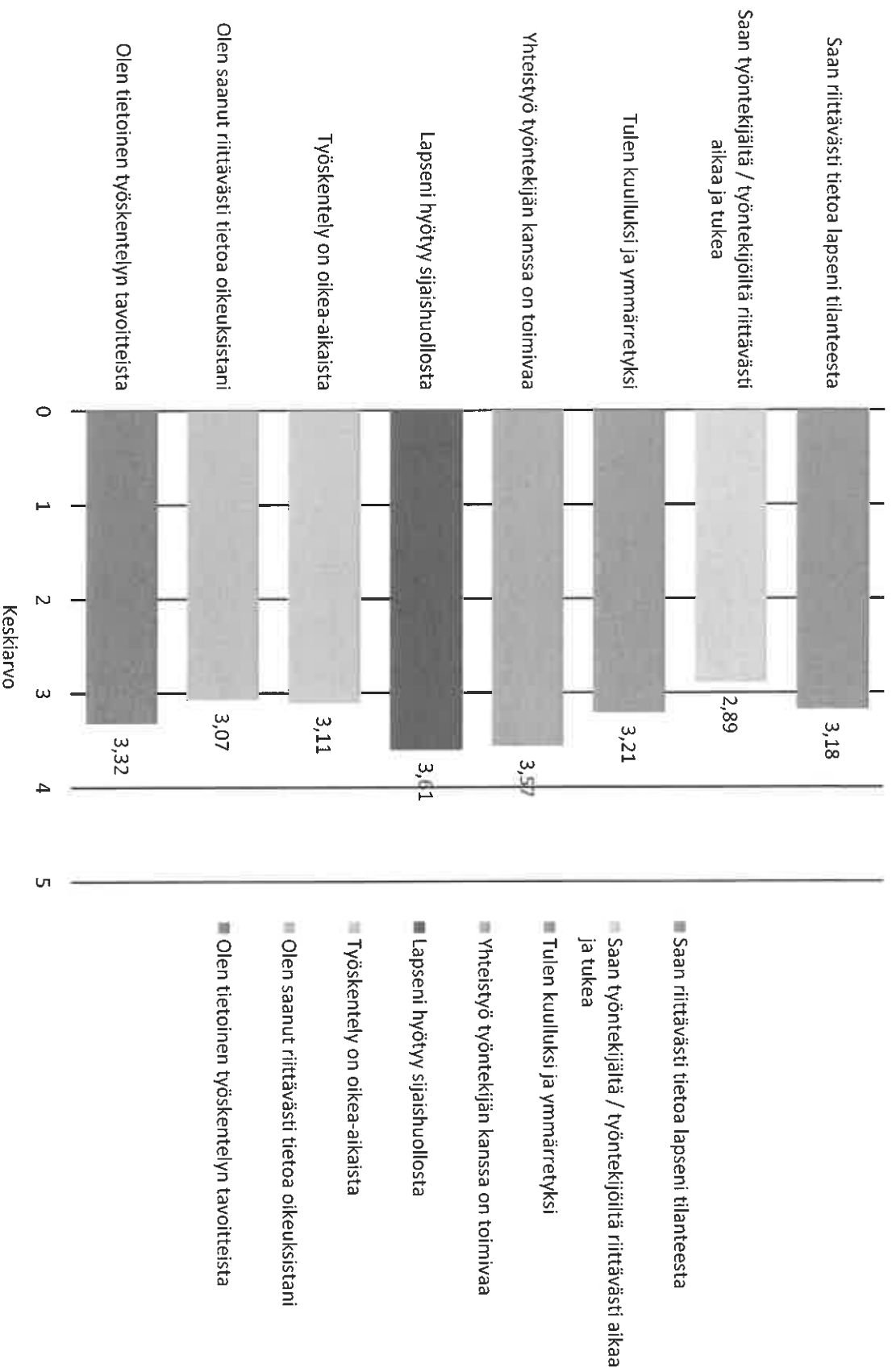
4. Lapsesi sosiaalityöntekijä:



4. Lapsesi sosiaalityöntekijä:

Nimi	Prosentti
Maija Sallas	28,6%
Reetta Lindfors	21,4%
Susanne Lindblom	7,1%
Johanna Nikkanen	42,9%
Johanna Louhesto	0,0%
En tiedä	0,0%
N	28

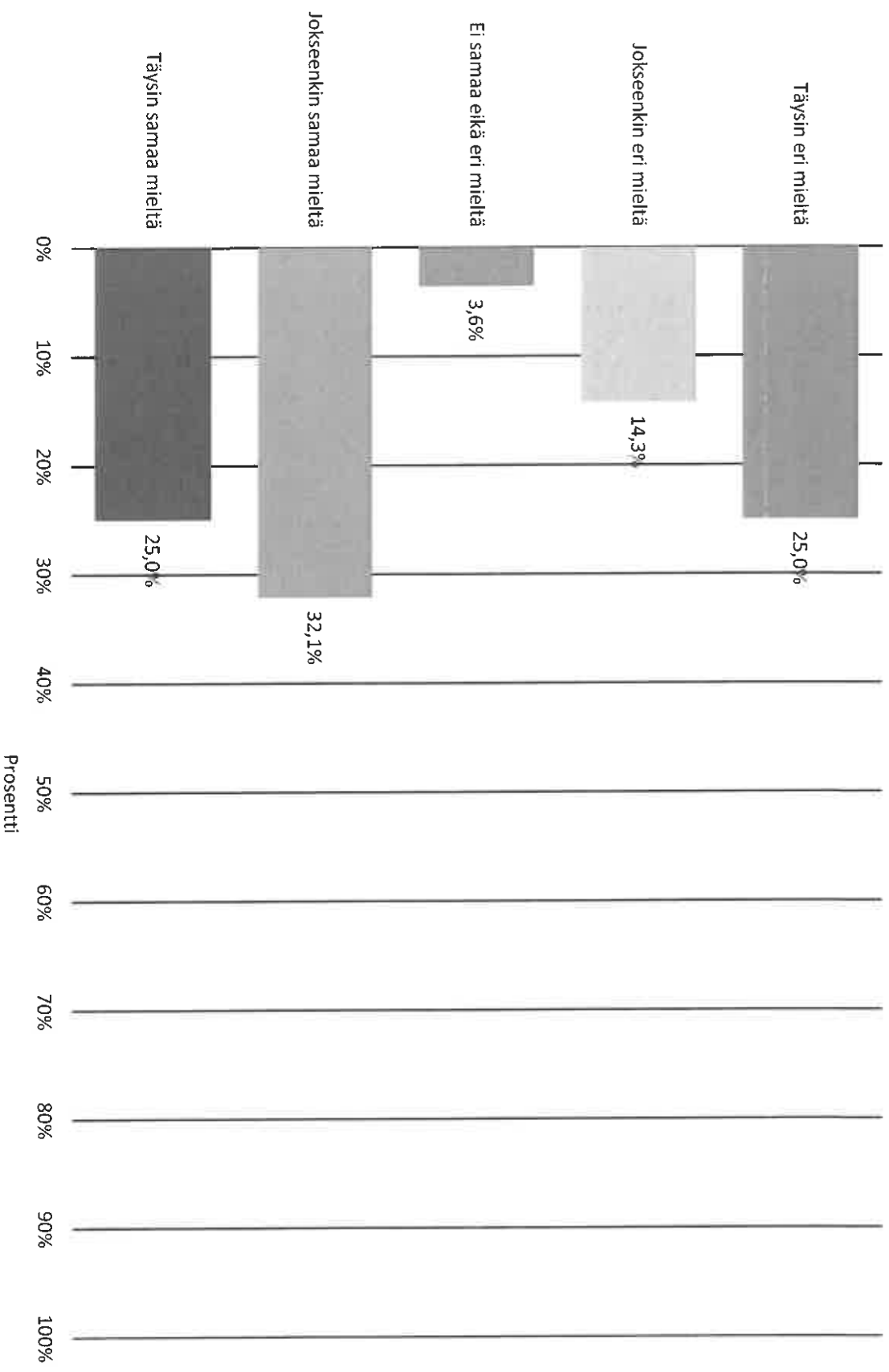
5. Arvioi, kuinka seuraavat väittämät toteutuvat



5. Arvioi, kuinka seuraavat väittämät toteutuvat

Kysymys	Keskiarvo	N
Saan riittävästi tietoa lapseni tilanteesta	3,18	28
Saan työntekijältä / työntekijöiltä riittävästi aikaa ja tukea	2,89	28
Tulen kuulluksi ja ymmärretyksi	3,21	28
Yhteistyö työntekijän kanssa on toimivaa	3,57	28
Lapseni hyöttyy sijaishuollosta	3,61	28
Työskentely on oikea-aikaista	3,11	28
Olen saanut riittävästi tietoa oikeuksistani	3,07	28
Olen tietoinen työskentelyn tavoitteista	3,32	28

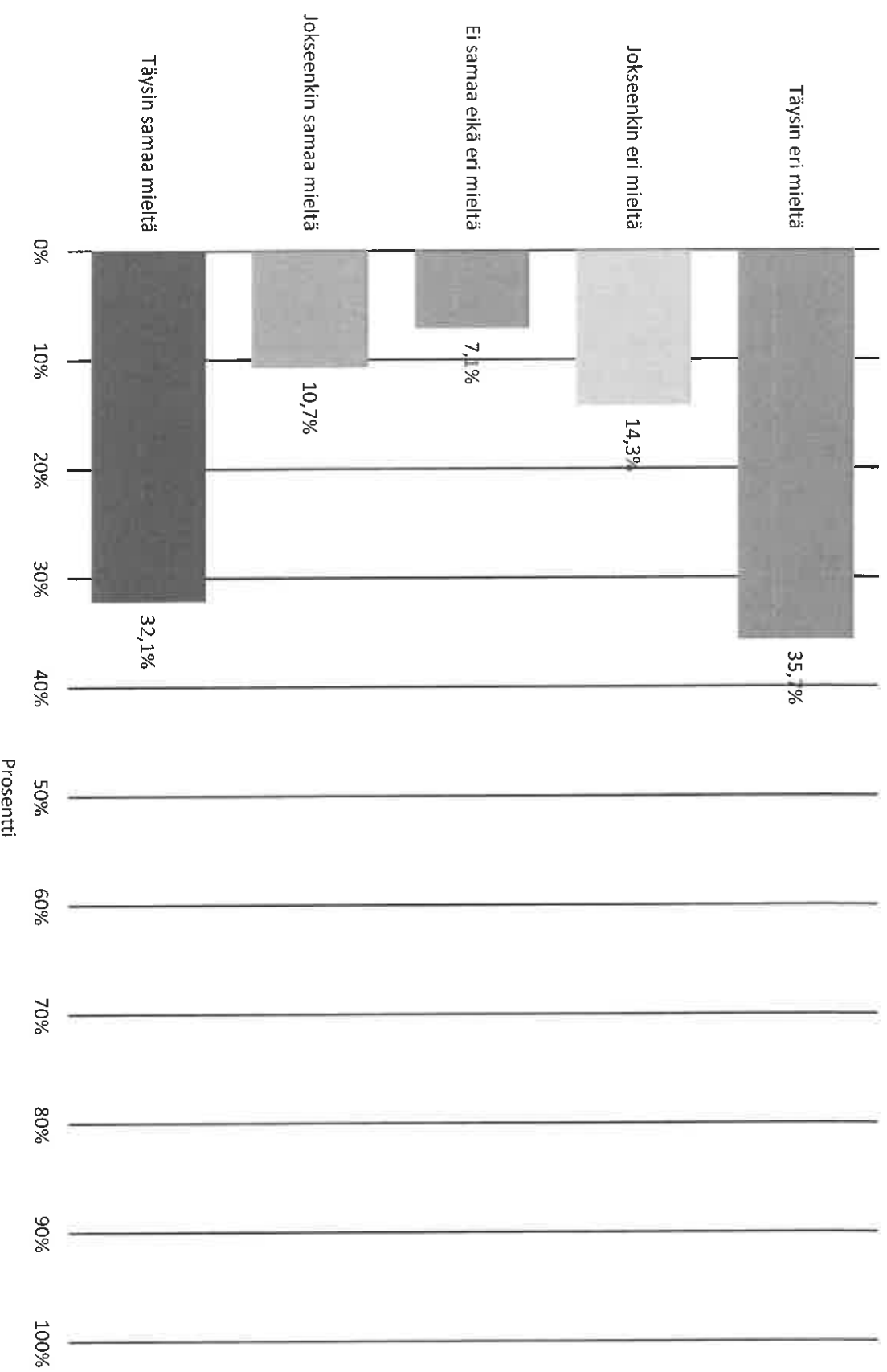
6. Saan riittävästi tietoa lapseni tilanteesta



6. Saan riittävästi tietoa lapseni tilanteesta

Nimi	Prosentti
Täysin eri mieltä	25,0%
Jokseenkin eri mieltä	14,3%
Ei samaa eikä eri mieltä	3,6%
Jokseenkin samaa mieltä	32,1%
Täysin samaa mieltä	25,0%
N	28

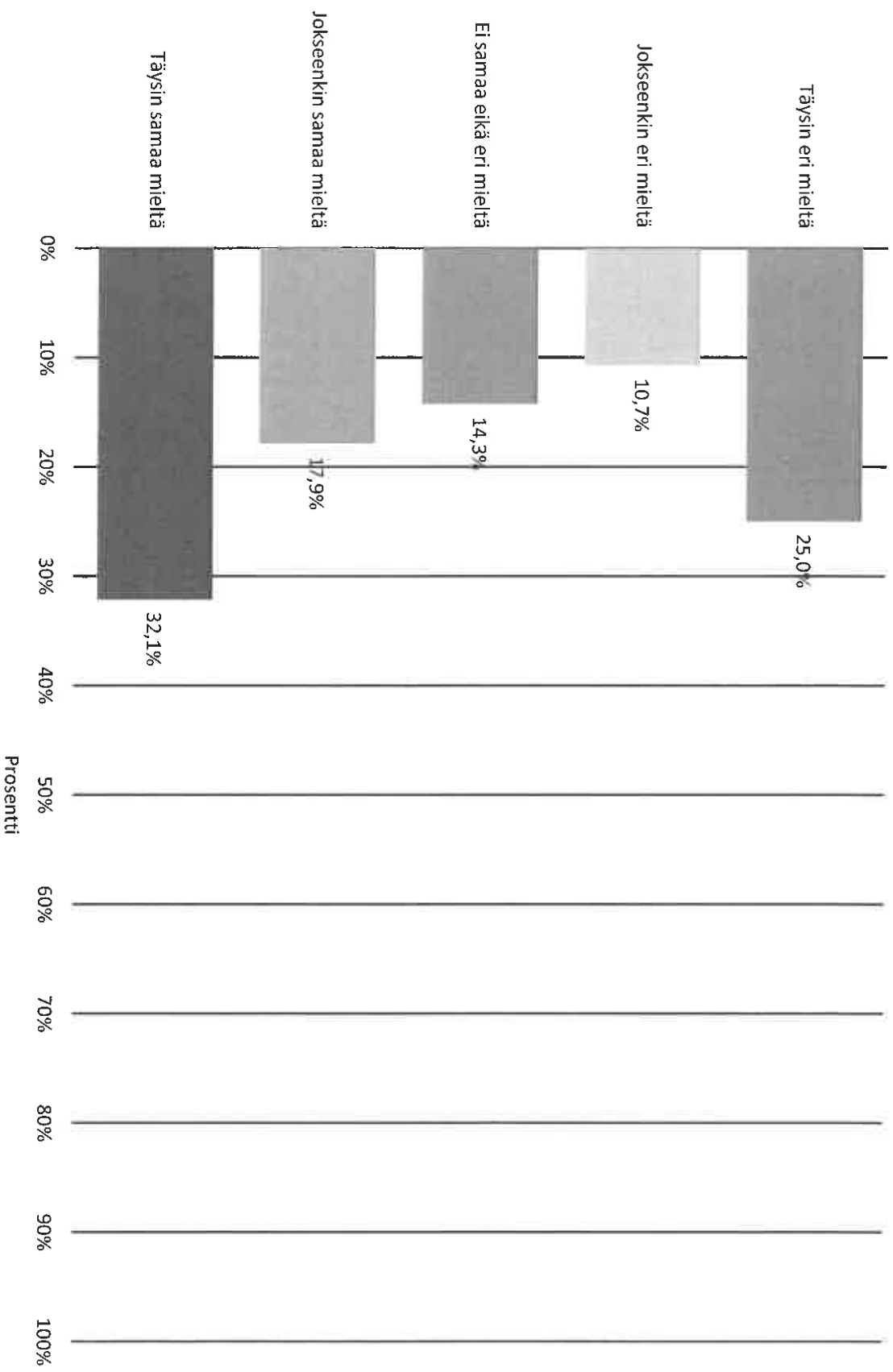
7. Saan työntekijältä / työntekijöiltä riittävästi aikaa ja tukea



7. Saan työntekijältä / työntekijöiltä riittävästi aikaa ja tukea

Nimi	Prosentti
Täysin eri mieltä	35,7%
Jokseenkin eri mieltä	14,3%
Ei samaa eikä eri mieltä	7,1%
Jokseenkin samaa mieltä	10,7%
Täysin samaa mieltä	32,1%
N	28

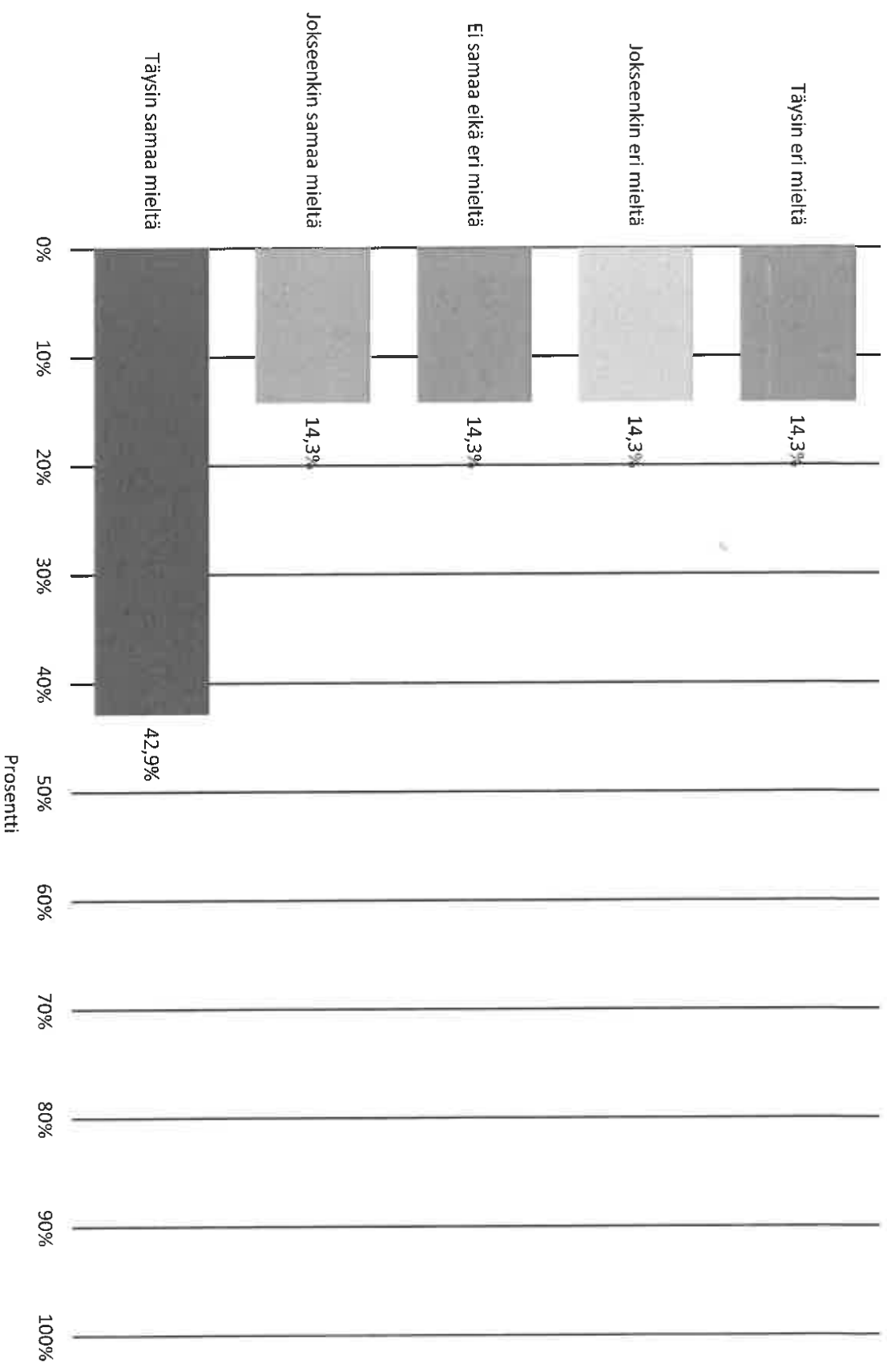
8. Tulen kuulluksi ja ymmärretyksi



8. Tulen kuulluksi ja ymmärretyksi

Nimi	Prosentti
Täysin eri mieltä	25,0%
Jokseenkin eri mieltä	10,7%
Ei samaa eikä eri mieltä	14,3%
Jokseenkin samaa mieltä	17,9%
Täysin samaa mieltä	32,1%
N	28

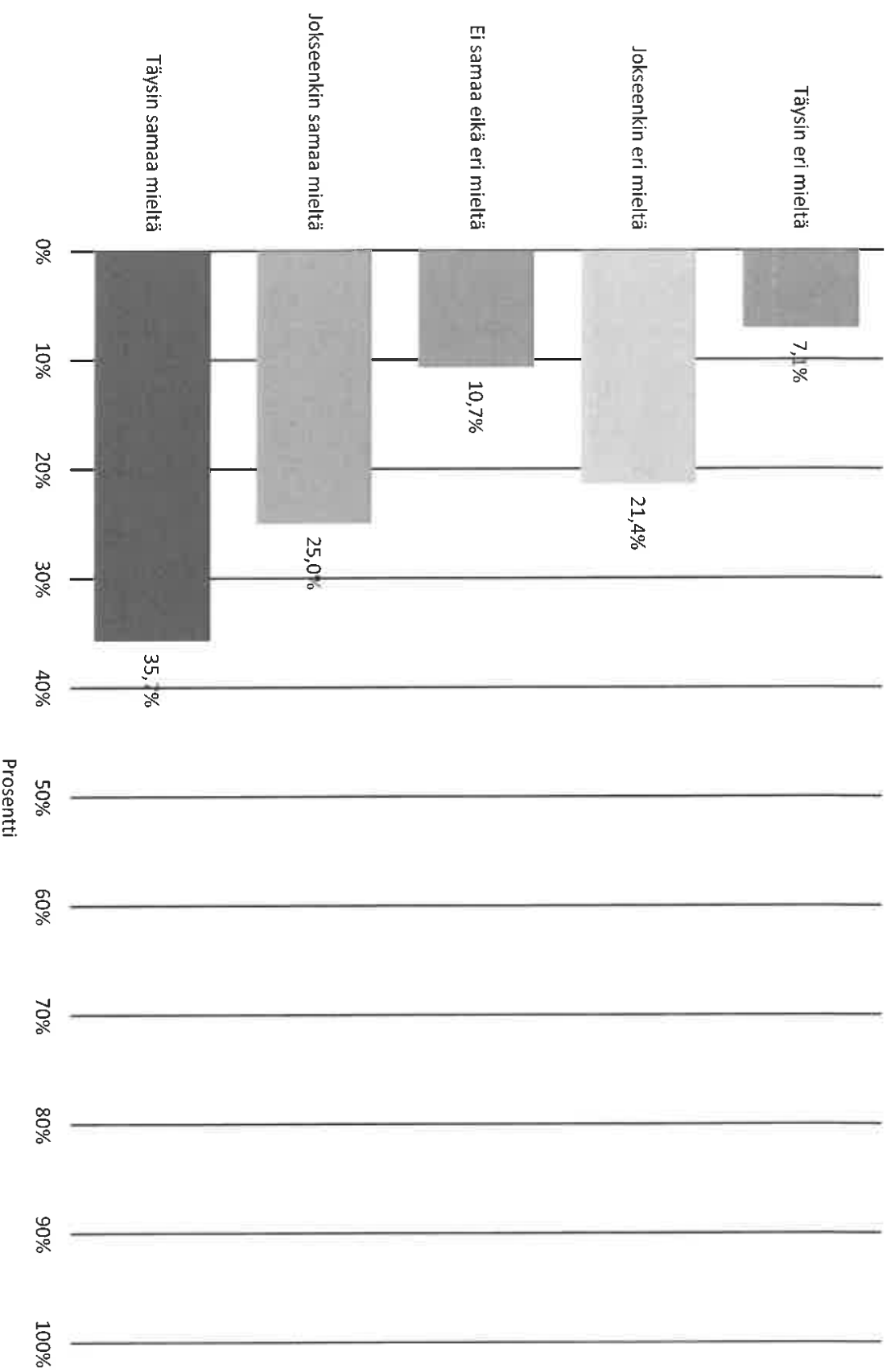
9. Yhteistyö työntekijän kanssa on toimivaa



9. Yhteistyö työntekijän kanssa on toimivaa

Nimi	Prosentti
Täysin eri mieltä	14,3%
Jokseenkin eri mieltä	14,3%
Ei samaa eikä eri mieltä	14,3%
Jokseenkin samaa mieltä	14,3%
Täysin samaa mieltä	42,9%
N	28

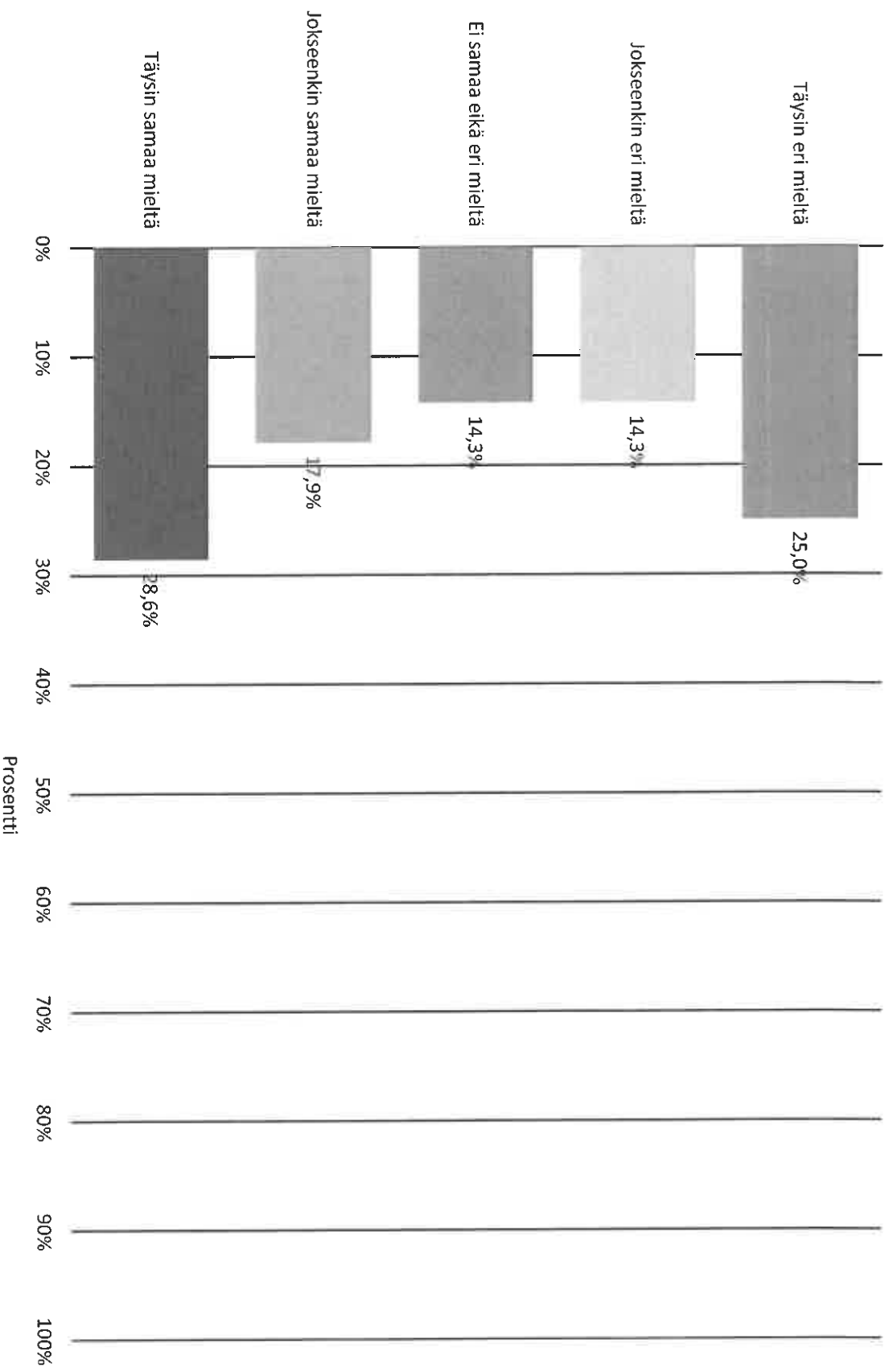
10. Lapseni hyötty sijaishuollosta



10. Lapseni hyötty sijaishuollosta

Nimi	Prosentti
Täysin eri mieltä	7,1%
Jokseenkin eri mieltä	21,4%
Ei samaa eikä eri mieltä	10,7%
Jokseenkin samaa mieltä	25,0%
Täysin samaa mieltä	35,7%
N	28

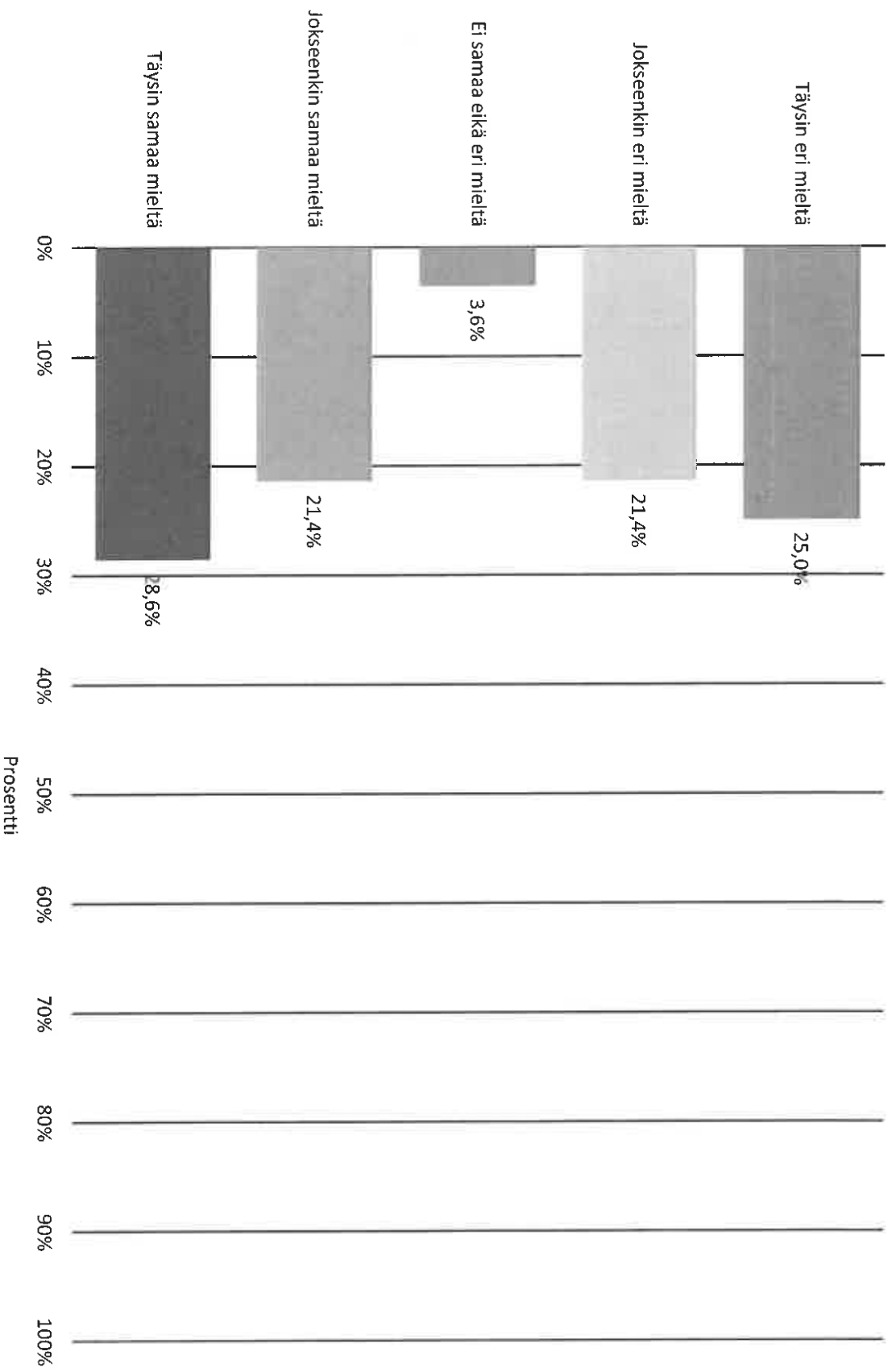
11. Työskentely on oikea-aikaista



11. Työskentely on oikea-aikaista

Nimi	Prosentti
Täysin eri mieltä	25,0%
Jokseenkin eri mieltä	14,3%
Ei samaa eikä eri mieltä	14,3%
Jokseenkin samaa mieltä	17,9%
Täysin samaa mieltä	28,6%
N	28

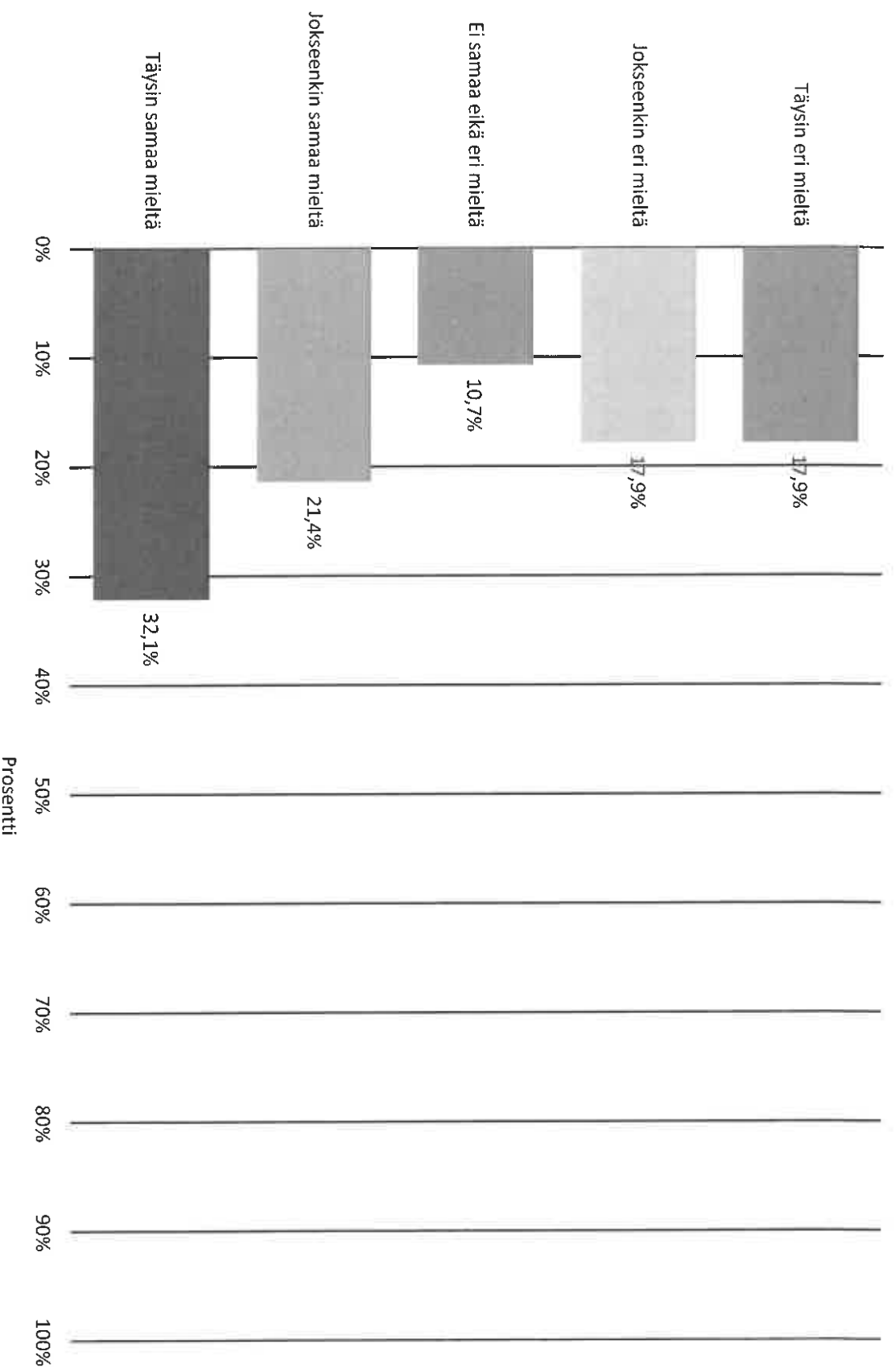
12. Olen saanut riittävästi tietoa oikeuksistani



12. Olen saanut riittävästi tietoa oikeuksistani

Nimi	Prosentti
Täysin eri mieltä	25,0%
Jokseenkin eri mieltä	21,4%
Ei samaa eikä eri mieltä	3,6%
Jokseenkin samaa mieltä	21,4%
Täysin samaa mieltä	28,6%
N	28


13. Olen tietoinen työskenntelyn tavoitteista



13. Olen tietoinen työskentelyn tavoitteista

Nimi	Prosentti
Täysin eri mieltä	17,9%
Jokseenkin eri mieltä	17,9%
Ei samaa eikä eri mieltä	10,7%
Jokseenkin samaa mieltä	21,4%
Täysin samaa mieltä	32,1%
N	28

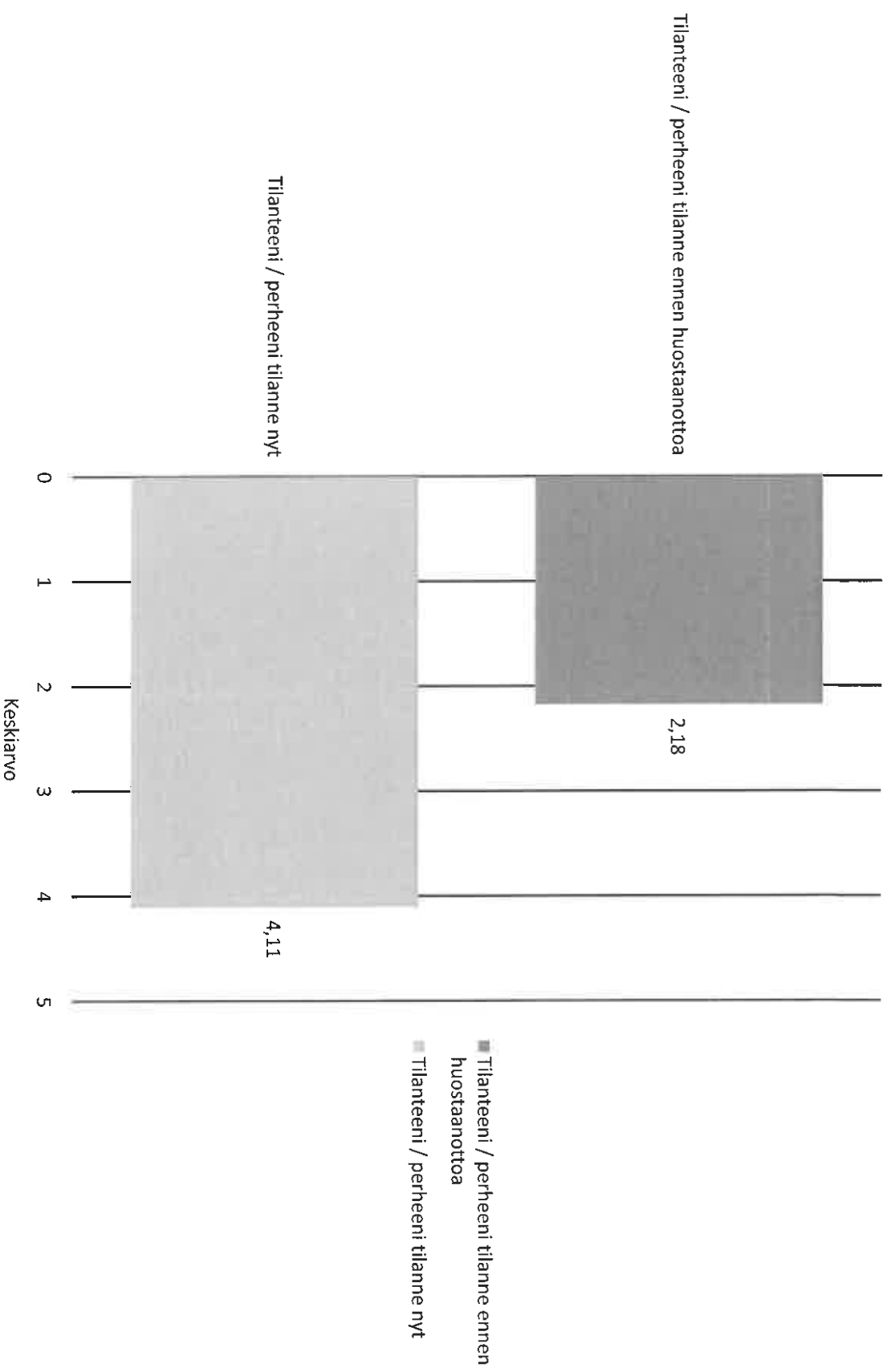
14. Oletko tietoinen lastensuojelussa toteutettavasta systeemisestä toimintamallista



14. Oletko tietoinen lastensuojelussa toteutettavasta systeemisestä toimintamallista

Nimi	Prosentti
Kyllä	53,6%
Ei	46,4%
N	28

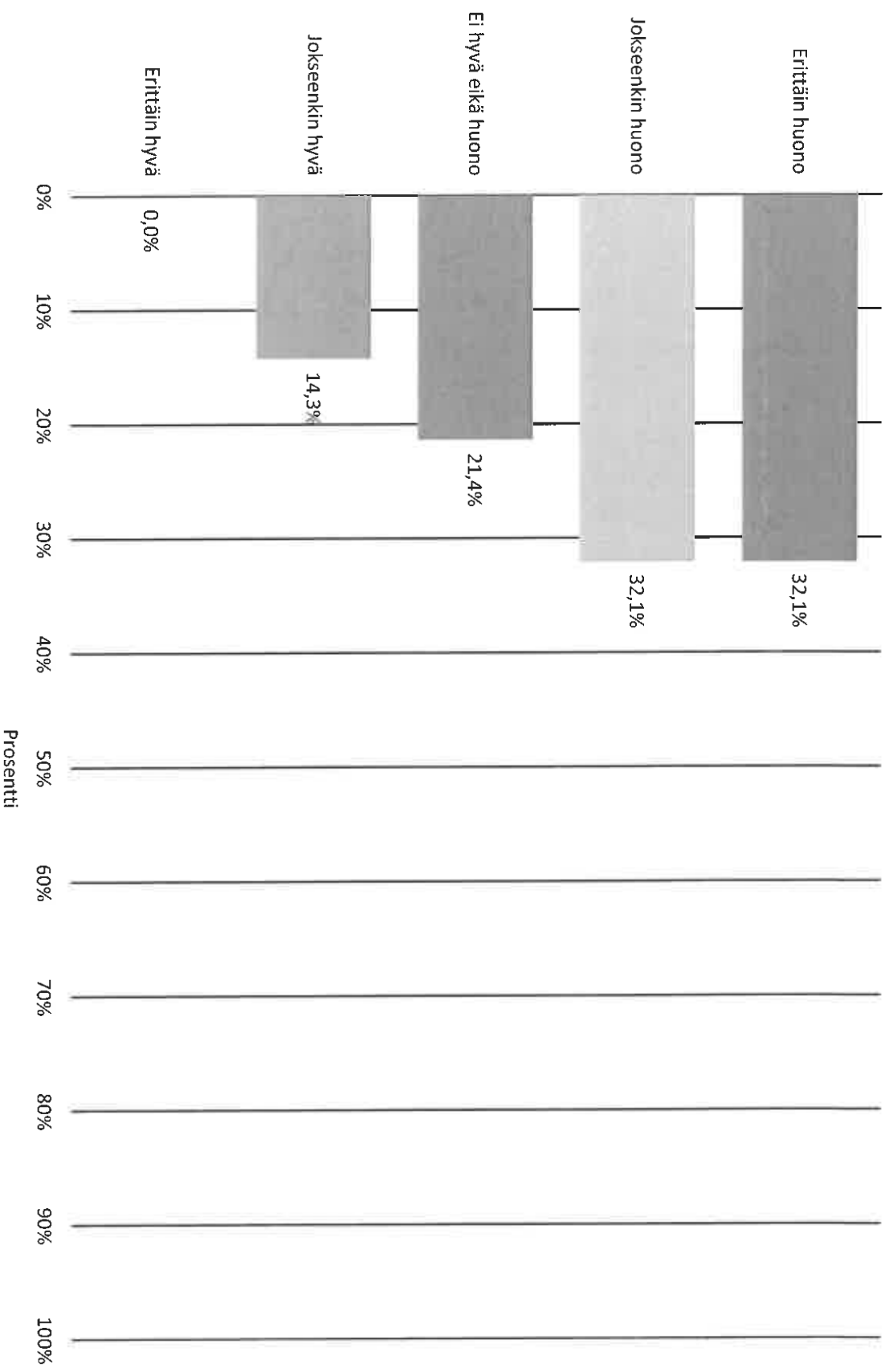
15. Palvelun tuloksellisuus:



15. Palvelun tuloksellisuus:

Kysymys	Keskiarvo	N
Tilanteeni / perheeni tilanne ennen huostaanottoa	2,18	28
Tilanteeni / perheeni tilanne nyt	4,11	28

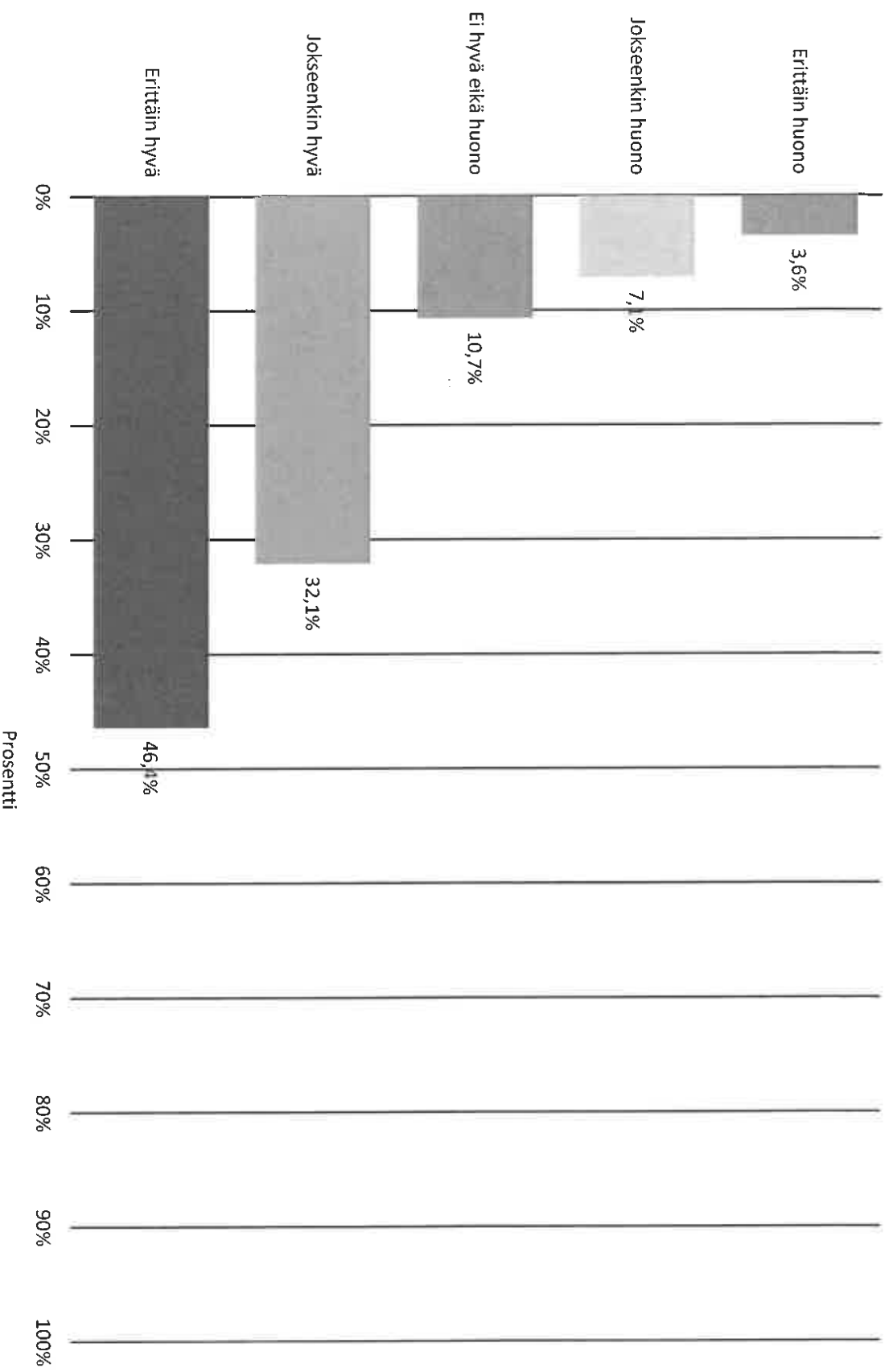
16. Tilanteeni / perheeni tilanne ennen huostaanottoa



16. Tilanteeni /perheeni tilanne ennen huostaanottoa

Nimi	Prosentti
Erittäin huono	32,1%
Jokseenkin huono	32,1%
Ei hyvä eikä huono	21,4%
Jokseenkin hyvä	14,3%
Erittäin hyvä	0,0%
N	28

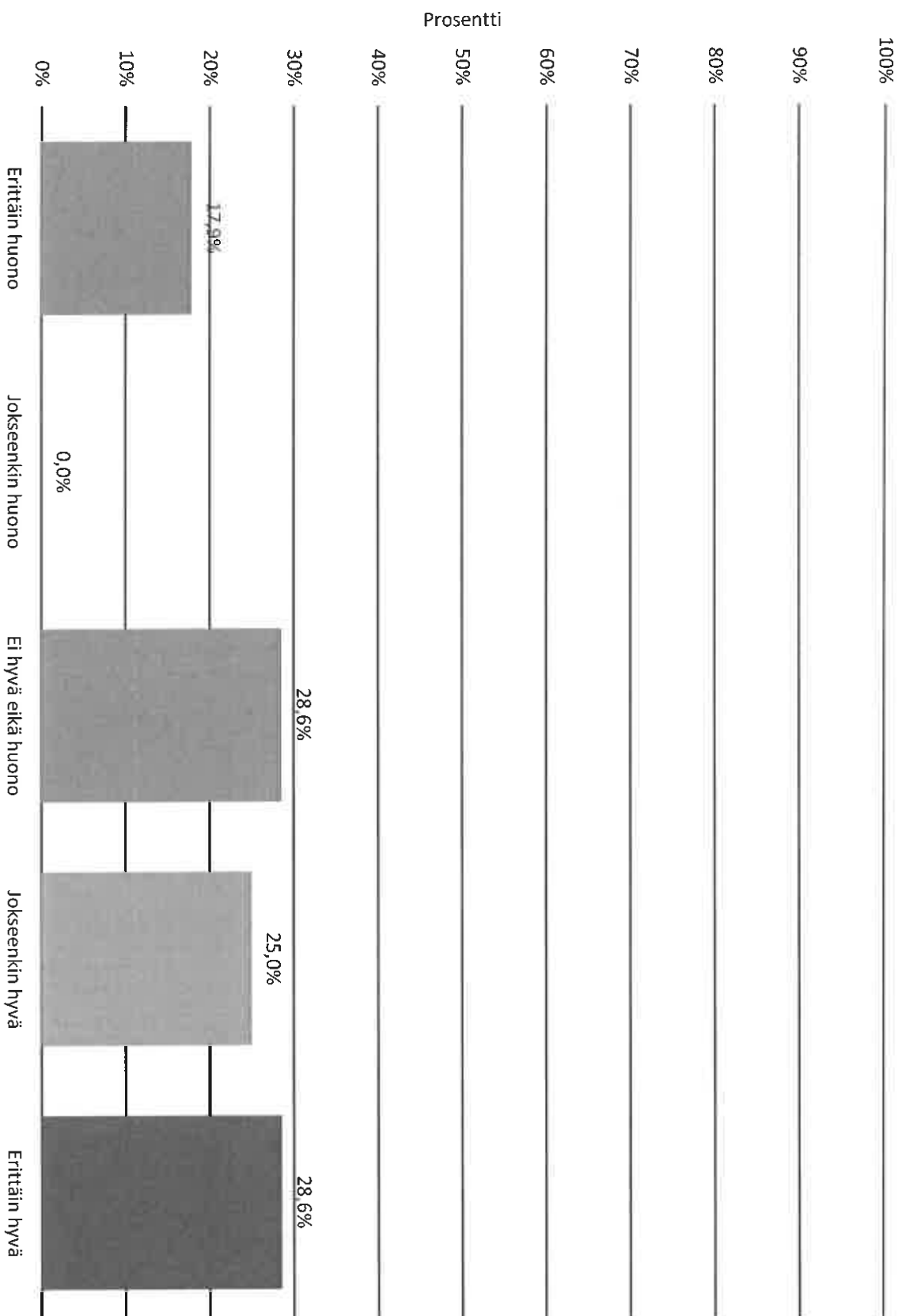
17. Tilanteeni / perheeni tilanne nyt



17. Tilanteeni / perheeni tilanne nyt

Nimi	Prosentti
Erittäin huono	3,6%
Jokseenkin huono	7,1%
Ei hyvä eikä huono	10,7%
Jokseenkin hyvä	32,1%
Erittäin hyvä	46,4%
N	28

18. Minkä yleisarvosanan antaisit saamallesi palvelulle?



18. Minkä yleisarvosanan antaisit saamallesi palvelulle?

Nimi	Prosentti
Erittäin huono	17,9%
Jokseenkin huono	0,0%
Ei hyvä eikä huono	28,6%
Jokseenkin hyvä	25,0%
Erittäin hyvä	28,6%
N	28

19. Miten kehittäisit lastensuojelun sijaishuoltoa?

Biologisia vanhempia kuunneltaisiin enemmän ja myös uskottaisiin.

Enemmän tiedonsaantia biologisille vanhemmille sekä niiden osallistumista lasten terveyden ja hyvinvoinnin palveluihin enemmän päästävää mukaan lapsen elämässä.

En varmaan mitenkä

Enemmän tietoa vanhemman oikeuksista

Biologisille vanhemmille on annettava mahdollisuus osoittaa muutoksensa ja sijaisperheiden suhteen pitäisi olla tarkempi.

Avoimien vastauksien sallittu määrä on ylittynyt tässä PPTX- viennissä. Alnoastaan 5 vastausta kokonaisvastauslukumäärästä näytetään. Tilaa jokin muu tiedosto jos haluat, että kaikki avoimet vastaukset näytetään. Voit myös ottaa yhteyttä paikalliseen Questback-asiauskastukseen jos tarvitset lisätietoa.

20. Muu palaute / risuja tai ruusuja

Kaikki ok

Mua, sijaisäiti ja lasta on kuultu. Meillä on mennyt kaikki hyvin. Olis voinu olla todella huonosti mutta ku kaikki ajattelee lapsen parasta ja puhalttaa yhteen hiljeen myös sossu niin tulos on hyvä. Kiitos 

Ihan ok

Lisää perheelle olevaa aikaa sosiaalityöntekijältä.

Olen kaksi kuukautta odottanut sovittua soittoa, ja keskustelu aikaa sijoitetulle lapselleni syntyvästä vauvasta. Liittyen siihen miten tulevan vauvan sijoitus tapahtuu, mikäli vauvan äiti ei hänestä pysty huolehtimaan.

Olen ilmaisut mielenkiintoni toimia tarvittaessa sijaisperheenä, mutta haluaisin kuulla vastauksen voinko toimia ammatillisen sijoituksen kautta vai miten se menee. Odotan myös vastausta siihen mitä tämä rahallisesti ja juridisesti tarkoittaa.

Syntyvän vauvan laskettu aika on noin kuukauden kuluttua, joten ajattelen että tällaisia asioita olisi sosiaalityöntekijällä aikaa hoitaa ja tiedottaa jo aiemmin.

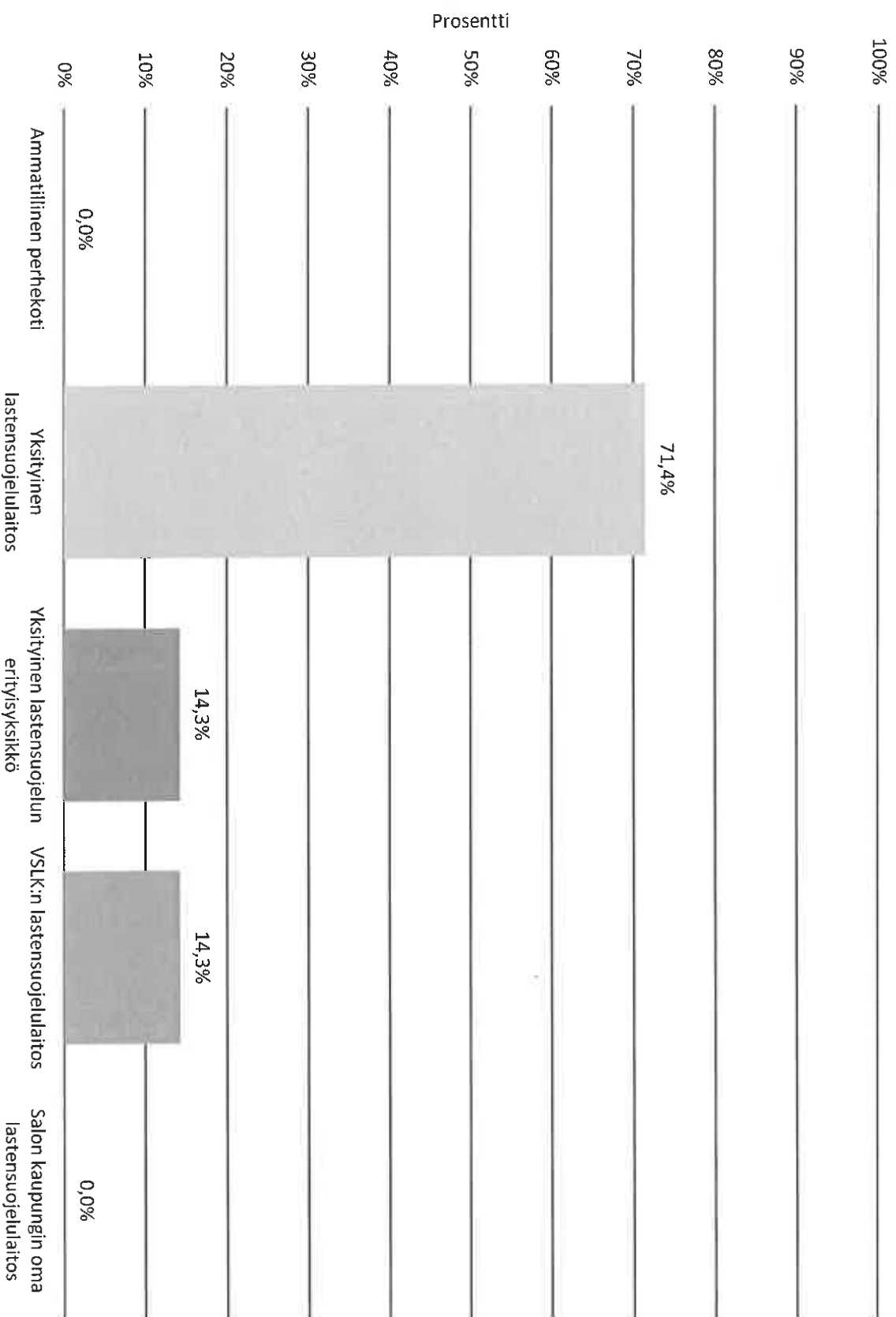
Toivoisin että tämän kaltaisissa asioissa olisi aikaa käytettävissä sen verran että voisi halutessaan tavata kasvokkain. Toki en tarkoita nyt korona aikaa, vaan jo aikaa sitä ennen.

Silloin kun on yhteistyötä se sujuu hyvin, koen että minua kuullaan ja ajatuksiani arvostetaan, vaikka joskus olisimme kun erimielitä. Työntekijällä on aina perustelut ajatuksille ja toiminnalleen, ja hän osaa kertoa selkeästi mihin ajatukset ja päätökset pohjautuvat.

Asioissa pitäisi olla jousto mahdollisuus.sosiaalityöntekijän pitää aina olla tavoitettavissa tai ainakin soittaisi saman päivän aikana takaisin.asioista pitää pystyä keskustelemaan asiallisesti.

Avoimien vastauksien sallittu määrä on ylittynyt tässä PPTX- viennissä. Ainoastaan 5 vastausta kokonaisvastauslukumäärästä näytetään. Tilaa jokin muu tiedosto jos haluat, että kaikki avoimet vastaukset näytetään. Voit myös ottaa yhteyttä paikalliseen Questback-asiauskastukseen jos tarvitset lisätietoa.

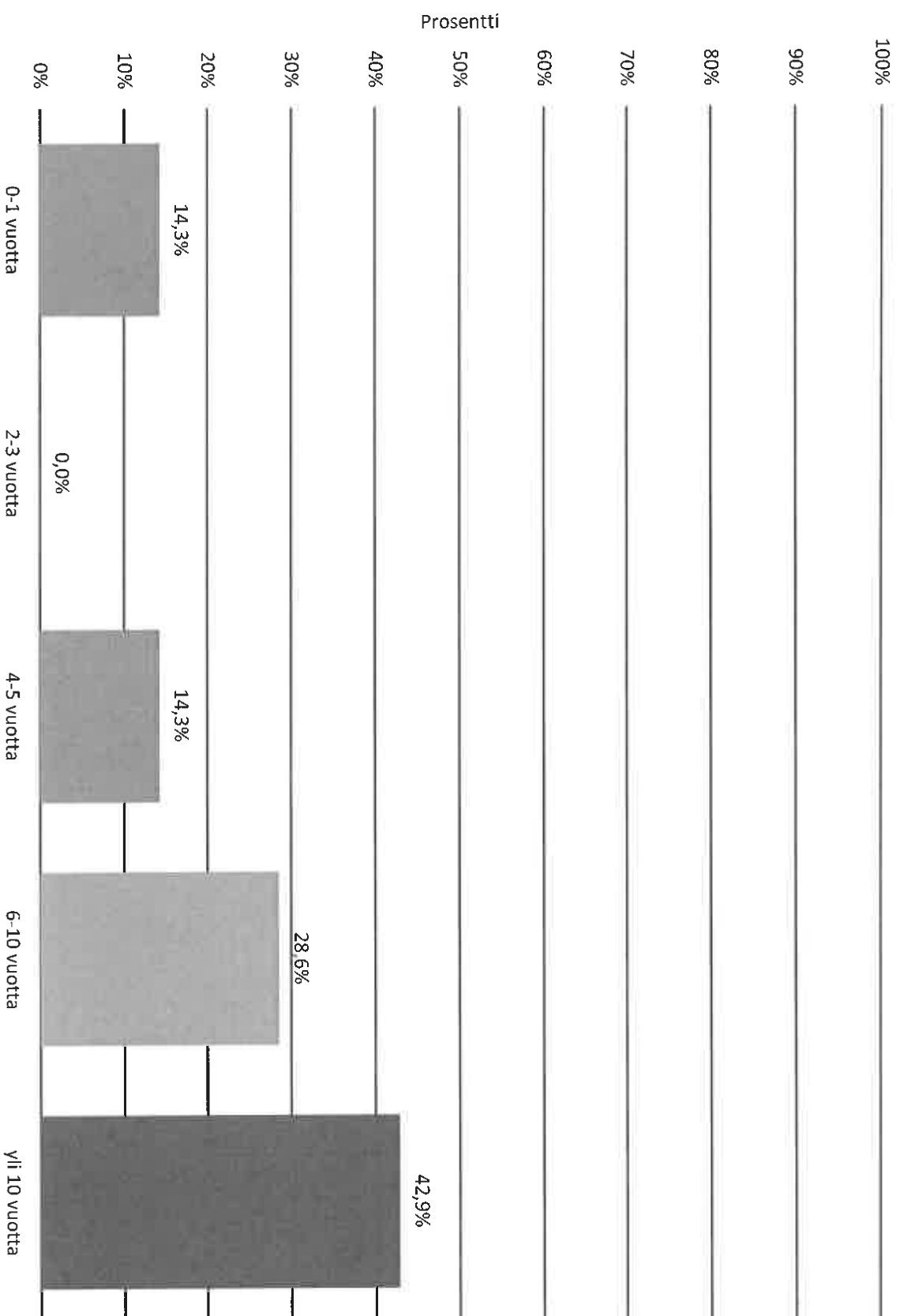
1. Olemme



1. Olemme

Nimi	Prosentti
Ammatillinen perhekoti	0,0%
Yksityinen lastensuojelulaitos	71,4%
Yksityinen lastensuojelun erityisyksikkö	14,3%
VSLK:n lastensuojelulaitos	14,3%
Salon kaupungin oma lastensuojelulaitos	0,0%
N	7

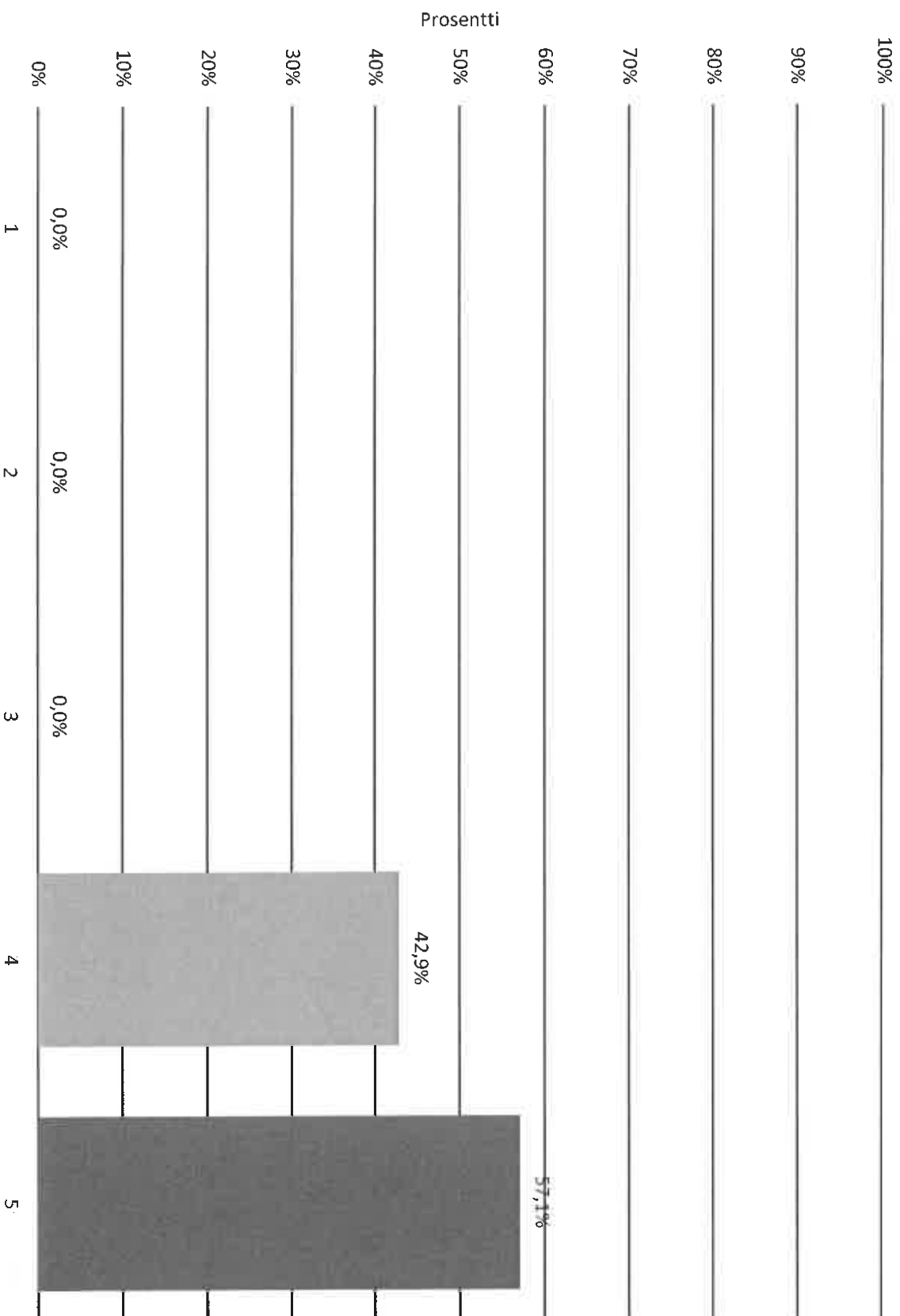
2. Olemme tehneet yhteistyötä Salon kaupungin kanssa



2. Olemme tehneet yhteistyötä Salon kaupungin kanssa

Nimi	Prosentti
0-1 vuotta	14,3%
2-3 vuotta	0,0%
4-5 vuotta	14,3%
6-10 vuotta	28,6%
yli 10 vuotta	42,9%
N	7

3. Minkä yleisarvosanan antaisit yhteistyölle Salon kaupungin sijaishuollon kanssa? (1 huono - 5 erinomainen)



3. Minkä yleisarvosanan antaisit yhteistyölle Salon kaupungin sijaishuollon kanssa? (1 huono - 5 erinomainen)

Nimi	Prosentti
1	0,0%
2	0,0%
3	0,0%
4	42,9%
5	57,1%
N	7

4. Kysymys nro 4

5. Mihin asioihin olette olleet erityisen tyytyväisiä?

Sos tt yhteydenpitoon (Johanna Nikkanen).

Sosiaalityöntekijöiden pysyvyys on merkittävä tyytyväisyyden perusta. Yhteistyön tekeminen on helppoa kun asiakascaset ovat tuttuja työntekijöille ja lastensuojelulaitos myös.

Sosiaalityöntekijän saa hyvin kiinni ja päätökset tehdään yhdessä keskustellen.

Samat pätee johtavan sos tt:ään.

Tuntuu, että luottamus on molemminpuolista.

Yhteistyö on tällä hetkellä mielestäni sujuvaa. Olen tyytyväinen sosiaalityöntekijöiden tavoitettavuuteen sekä kannan ottamiseen lasten asioissa. Minulla on kokemus, että yhdessä tehdään ja ollaan kaikki samalla asialla lasten edunmukaisen työskentelyn äärellä.

Sosiaalityöntekijät tukevat usein laitoksen näkemystä tavasta toimia ja käyttää tarvittaessa rajoitustoimenpiteitä.

Avoimien vastauksien sallittu määrä on ylittynyt tässä PRTX- viennissä. Ainoastaan 5 vastausta kokonaisvastauslukumäärästä näytetään. Tilaa jokin muu tiedosto jos haluat, että kaikki avoimet vastaukset näytetään. Voit myös ottaa yhteyttä paikalliseen Questback-asiaskastukeen jos tarvitset lisätietoa.

6. Mihin asioihin olette olleet tyytymättömiä?


Lapsen suunnitelmat muutettiin viime tipassa taloudellisista syistä.

-

Ajoittain sosiaalityöntekijöitä vaikea tavoittaa.

Resurssipula sosiaalityössä, joka vaikeuttaa nuorten asioihin perehtymistä.


7. Miten tyytyväisiä olette olleet yhteistyöhön lapsen asioista vastaavan sosiaalityöntekijän kanssa?



7. Miten tyytyväisiä olette olleet yhteistyöhön lapsen asioista vastaavan sosiaalityöntekijän kanssa?

	Nimi	Prosentti
1		0,0%
2		0,0%
3		0,0%
4		14,3%
5		85,7%
N		7

8. Miten usein vastuusosiaalityöntekijä tapaa laitokseenne sijoitettua lasta kahden kesken?



8. Miten usein vastuusosiaalityöntekijä tapaa laitokseenne sijoitettua lasta kahden kesken?

Nimi	Prosentti
Kerran vuodessa	0,0%
Kahdesti vuodessa	71,4%
Kolmesti vuodessa	0,0%
Neljästi vuodessa	28,6%
Useammin	0,0%
Muu, mikä?	0,0%
N	7

9. Mitä asioita toivoisitte sosiaalityöntekijän käsittelevän kahdenkeskisillä tapaamisilla lapsen kanssa?

Sijoituksen perusteita ja sijoituksen tavoitteiden etenemistä. Ajoissa jälkihuoltosuunnitelman tekemistä.

Mielestämme tärkeintä on olla ihminen ihmiselle, tutustua toisiinsa ja jutella ihan kaikenlaisia asioita. Myös syyt sijaishuoltoon, sen suunnitteluun, odotuksiin ja toiveisiin on tärkeää avata lapsen kanssa siinä kohtaa kun suhde on jo syntynyt. Lapset arvostavat rehellisyyttä ja suoraa puhetta, ei kiertelyä, kaarteilua tai kauttarantain kaunistelua.

Ihan niitä, mitä tähänkin asti. Sos tt:llä ja lapsilla on hyvä suhde.

Lapsen toiveista nousseita asioita tai jos meillä on jotakin asioita, joita toivomme, että pitää ottaa puheeksi. Lisäksi toivon, että lasten ääni tulee kuuluviin sosiaalityöntekijän kautta, mikäli lapsilla on palautetta, miten ei ole rohjennut itse tuoda esiin.

Tulevaisuutta ja jälkihuoltoa. Jälkihuollon työntekijä mahd.varhain mukaan työskentelyyn.

Avoimien vastauksien sallittu määrä on ylittynyt tässä PPTX- viennissä. Ainoastaan 5 vastausta kokonaisvastauslukumäärästä näytetään. Tilaa jokin muu tiedosto jos haluat, että kaikki avoimet vastaukset näytetään. Voit myös ottaa yhteyttä paikalliseen Questback-asiauskastukseen jos tarvitset lisätietoa.

10. Risuja / ruusuja lapsen asioista vastaavalle sosiaalityöntekijälle?

Kiitos [REDACTED] kun kiireestä huolimatta hoidat asiat.

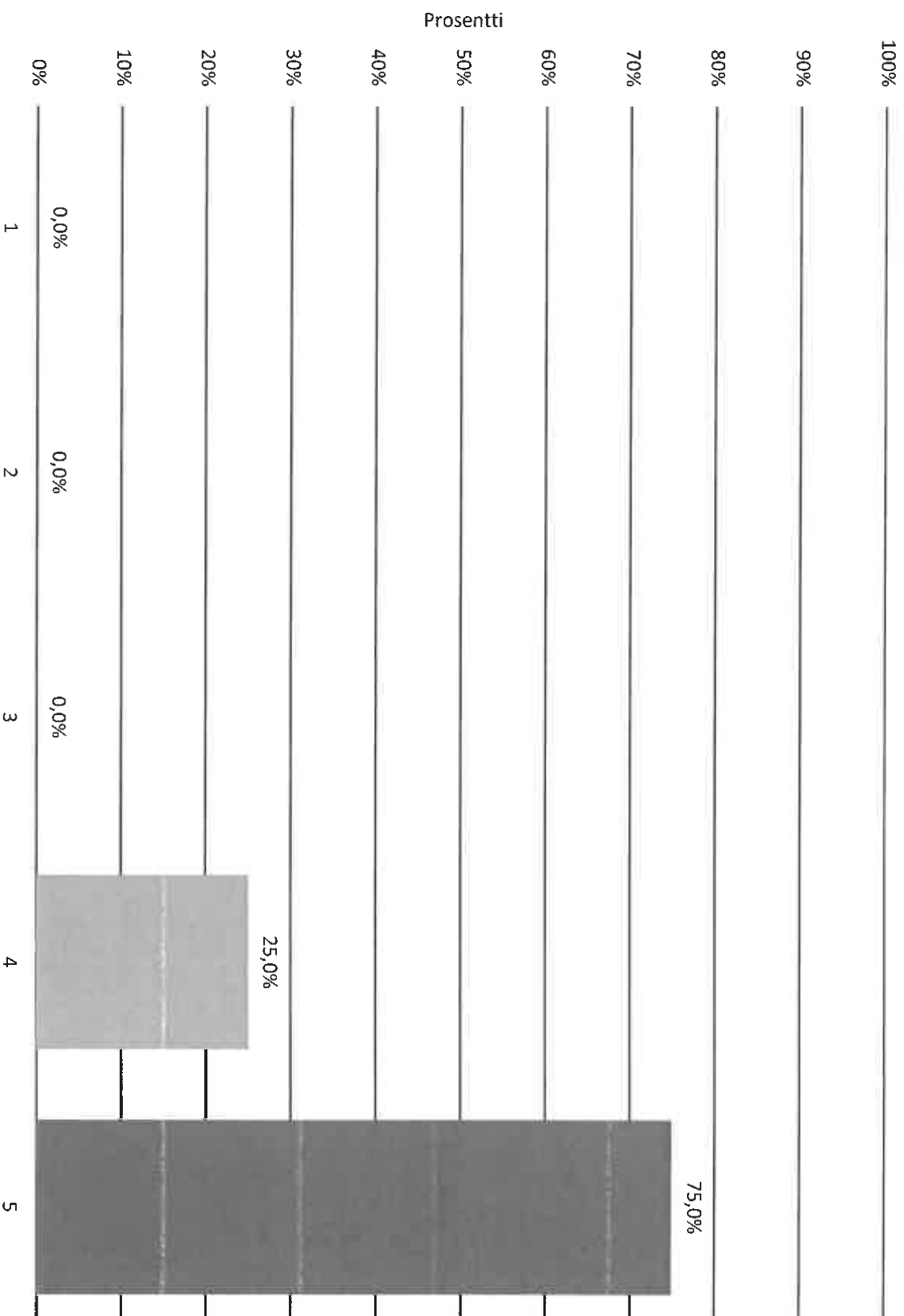
Sitoutuneita työntekijöitä!

Raskaassa ja vaikeassa tilanteessa on ollut mukava jutella asioita yhdessä ja sopia suuntaa, minkä mukaan toimitaan.

[REDACTED] työskentely on ollut aina sujuvaa ja työskentelyssä näkyy se, että hän ottaa nuoren asiat tosissaan. Nuori tulee kuulluksi.

Kiitos hyvästä yhteistyöstä.

11. Oletteko tehneet yhteistyötä ohjaajien ja / tai perhetyöntekijöiden kanssa? Miten tytyväisiä olette olleet yhteistyöhön heidän kanssaan?



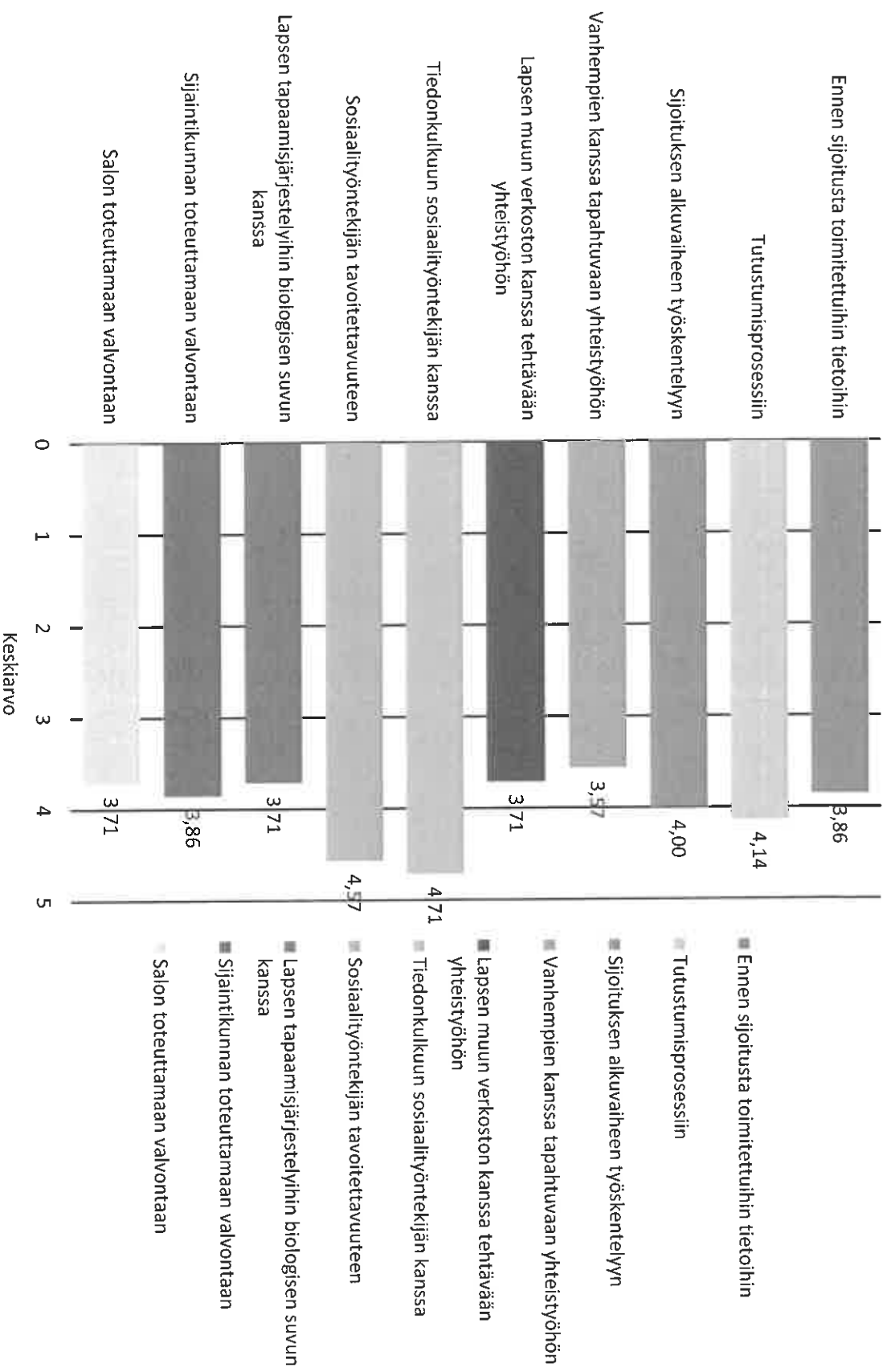
11. Oletteko tehneet yhteistyötä ohjaajien ja / tai perhetyöntekijöiden kanssa? Miten tyytyväisiä olette olleet yhteistyöhön heidän kanssaan?

Nimi	Prosentti
1	0,0%
2	0,0%
3	0,0%
4	25,0%
5	75,0%
N	4

12. Risuja tai ruusuja ohjaajille / perhetyöntekijöille?

Jälkihuollon ohjaajien kanssa yhteistyö on ollut hyvin toimivaa ja heidät on tavoittanut nopeasti. Joustavia ja osaavia ammattilaisia. Kaikkien kanssa yhteistyö sujuu oikein hyvin.

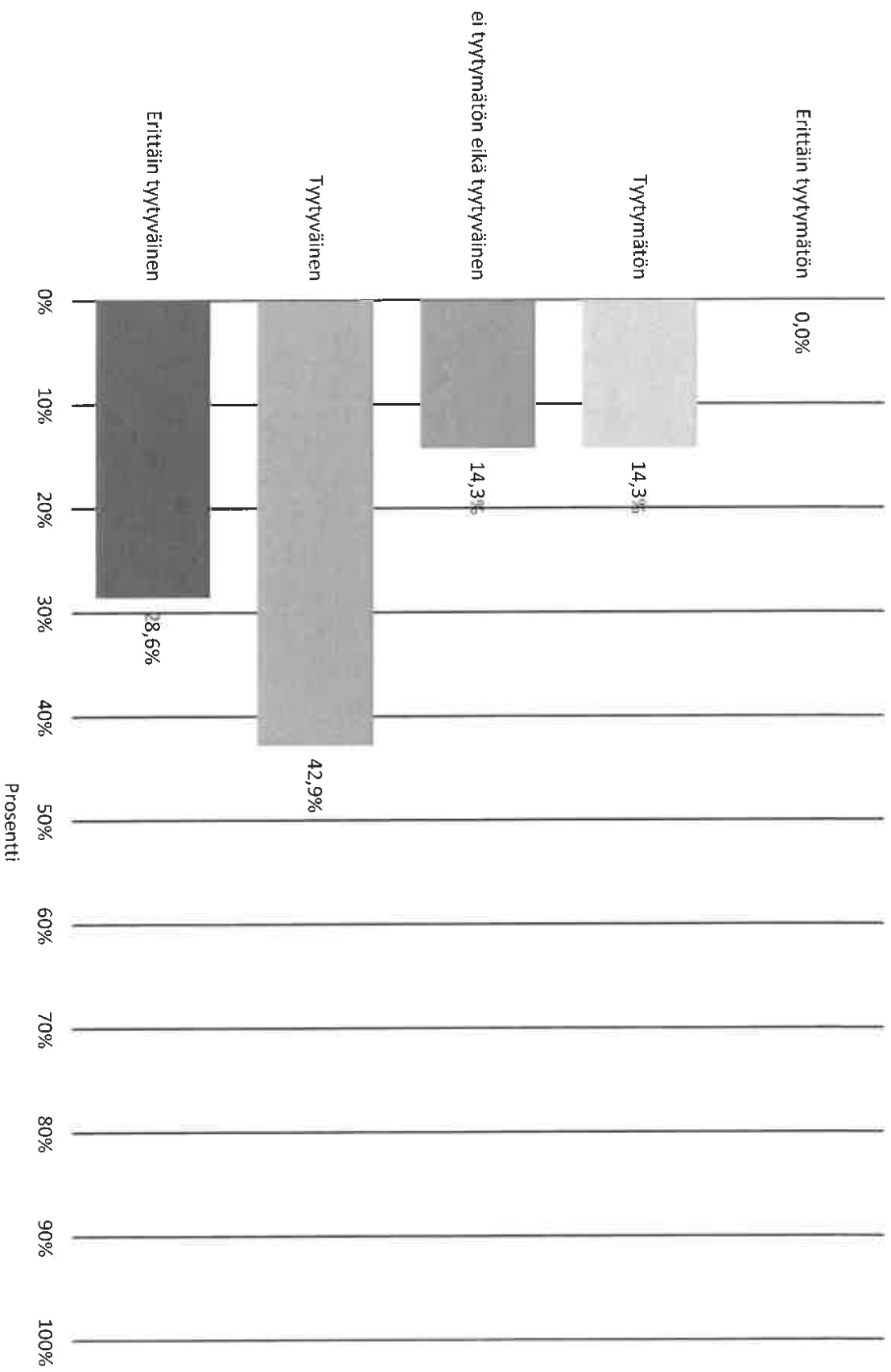
13. Miten tyytyväisiä olette olleet?



13. Miten tyytyväisiä olette olleet?

Kysymys	Keskiarvo	N
Ennen sijoitusta toimitettuihin tietoihin	3,86	7
Tutustumisprosessiin	4,14	7
Sijoituksen alkuvaiheen työskentelyyn	4,00	7
Vanhempien kanssa tapahtuvaan yhteistyöhön	3,57	7
Lapsen muun verkoston kanssa tehtävään yhteistyöhön	3,71	7
Tiedonkulkuun sosiaalityöntekijän kanssa	4,71	7
Sosiaalityöntekijän tavoitettavuuteen	4,57	7
Lapsen tapaamisjärjestelyihin biologisen suvun kanssa	3,71	7
Sijaitsikunnan toteuttamaan valvontaan	3,86	7
Salon toteuttamaan valvontaan	3,71	7

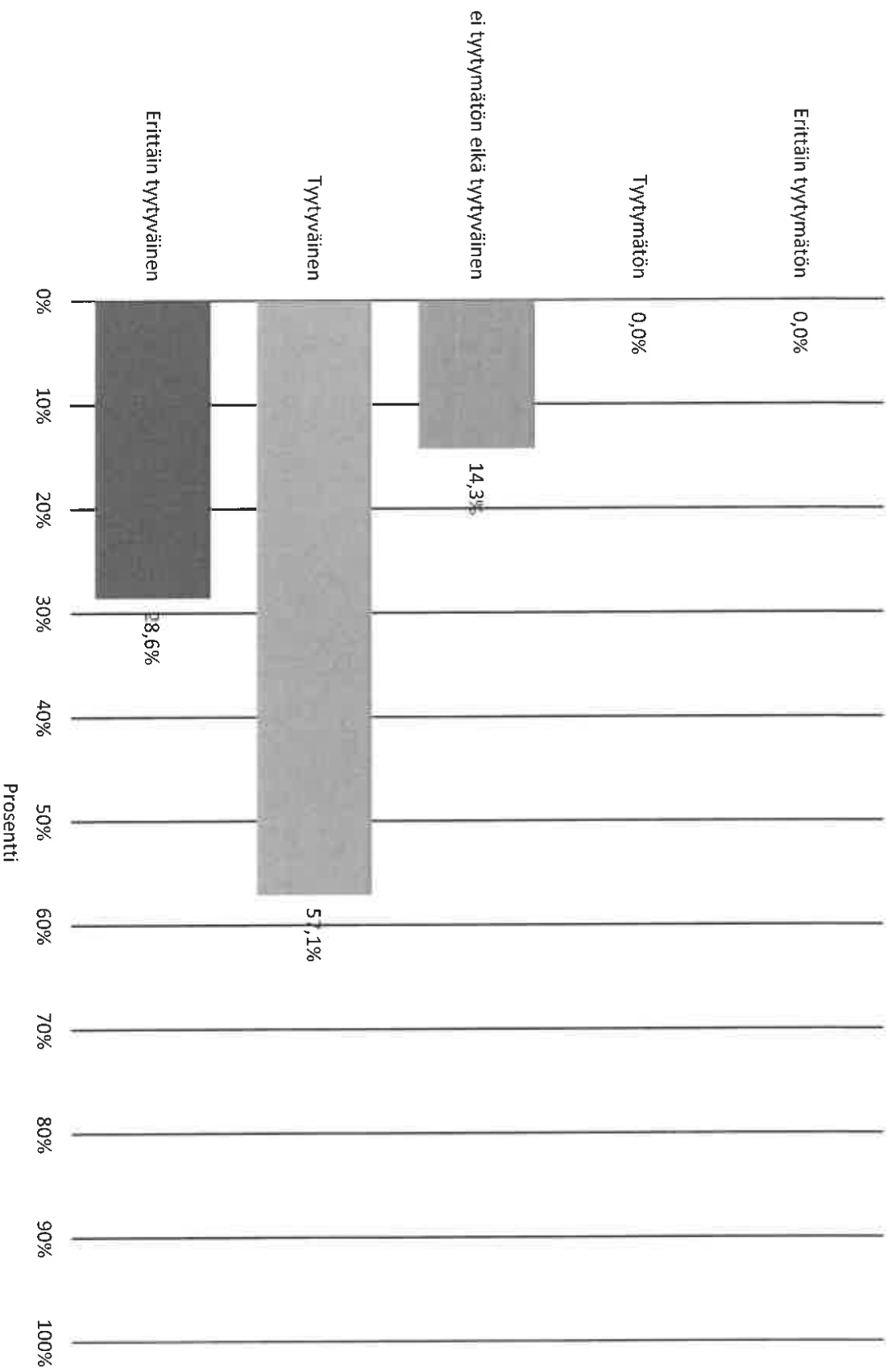
14. Ennen sijoitusta toimitettuihin tietoihin



14. Ennen sijoitusta toimitettuihin tietoihin

Nimi	Prosentti
Erittäin tyytymätön	0,0%
Tyytymätön	14,3%
ei tyytymätön eikä tyytyväinen	14,3%
Tyytyväinen	42,9%
Erittäin tyytyväinen	28,6%
N	7

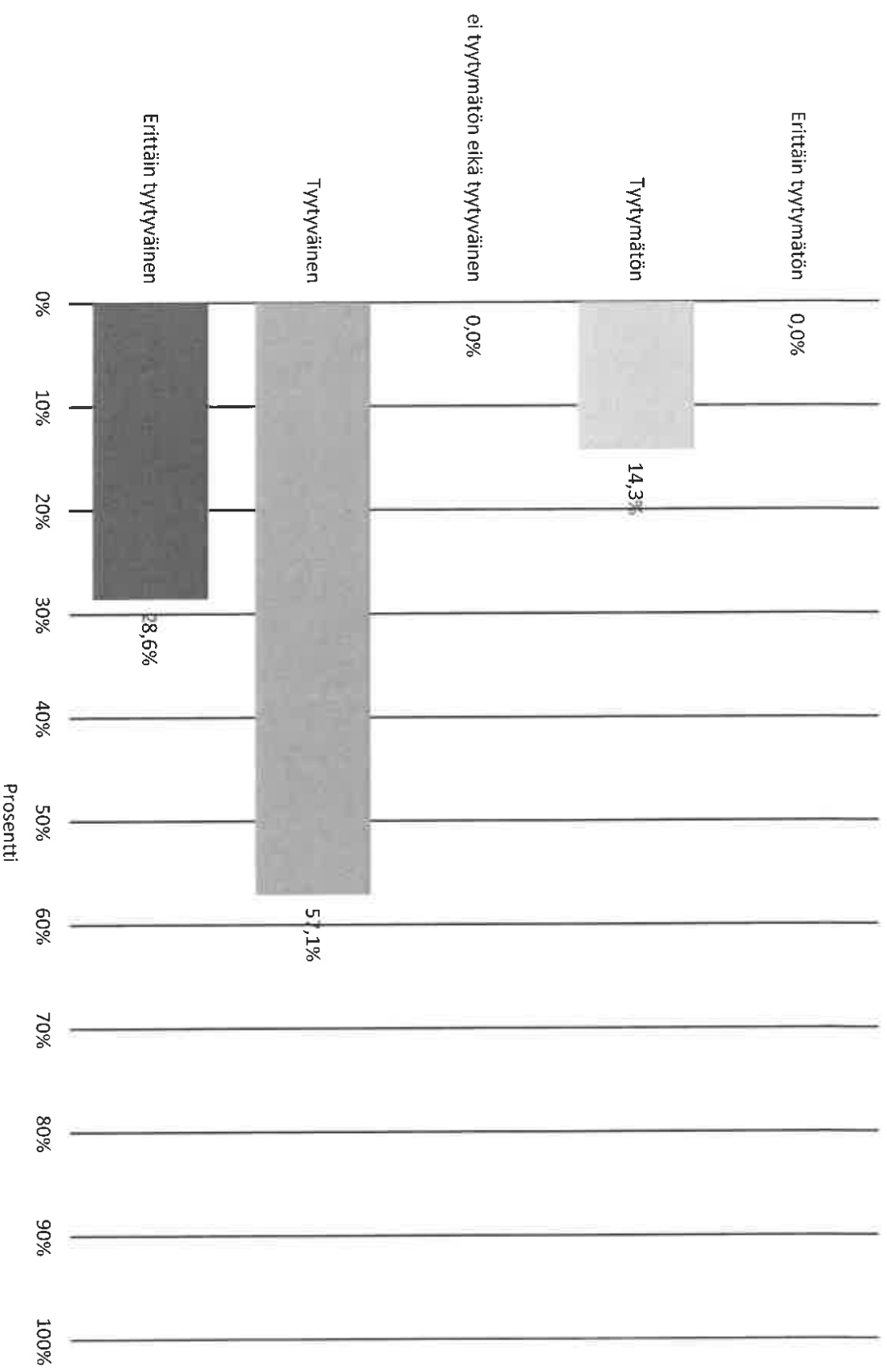
15. Tutustumisprosessiin



15. Tutustumisprosessiin

Nimi	Prosentti
Erittäin tyytymätön	0,0%
Tyytymätön	0,0%
ei tyytymätön eikä tyytyväinen	14,3%
Tyytyväinen	57,1%
Erittäin tyytyväinen	28,6%
N	7

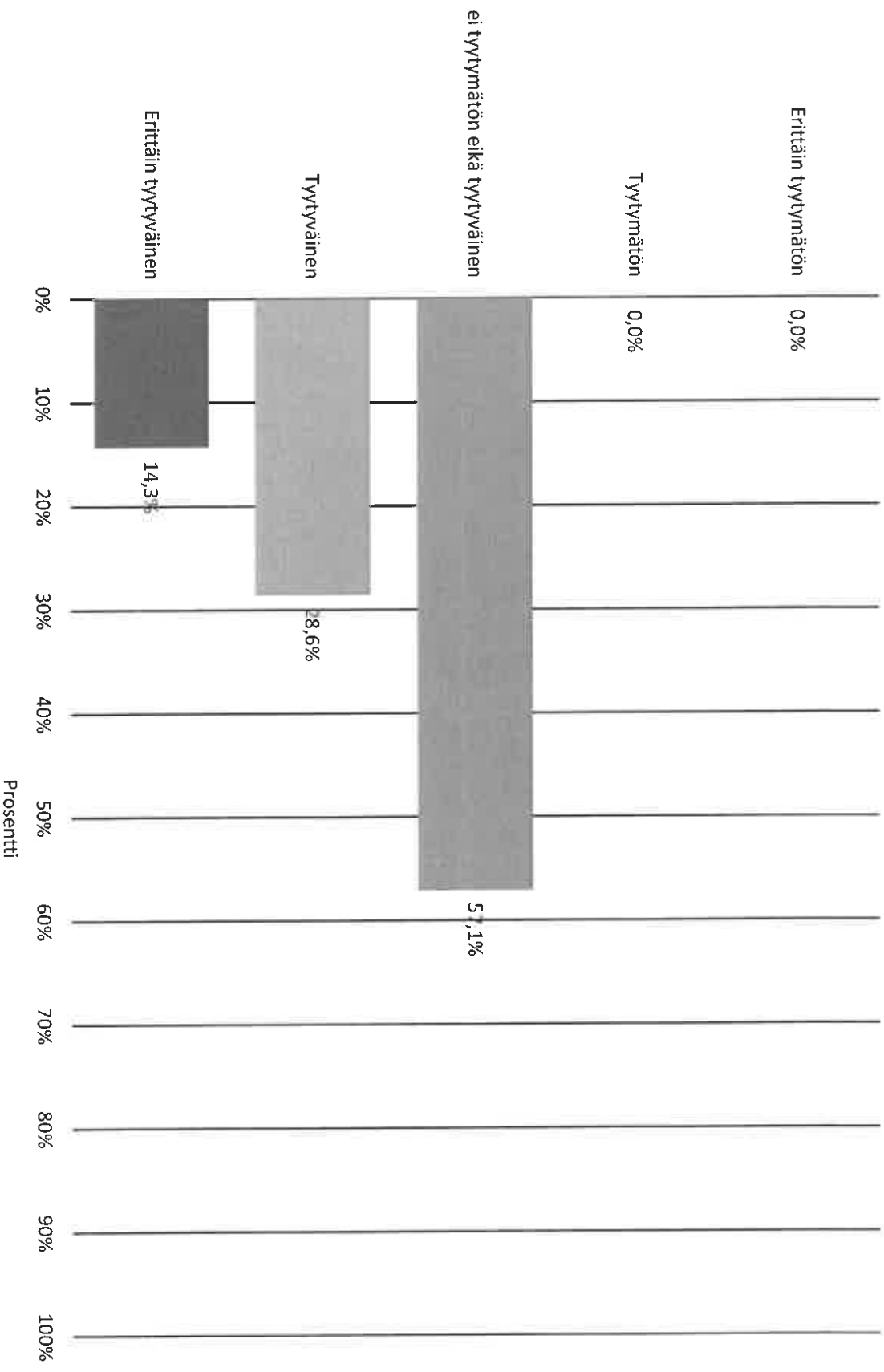
16. Sijoituksen alkuvaiheen työskentelyyn



16. Sijoituksen alkuvaiheen työskentelyyn

Nimi	Prosentti
Erittäin tyytymätön	0,0%
Tyytymätön	14,3%
ei tyytymätön eikä tyytyväinen	0,0%
Tyytyväinen	57,1%
Erittäin tyytyväinen	28,6%
N	7

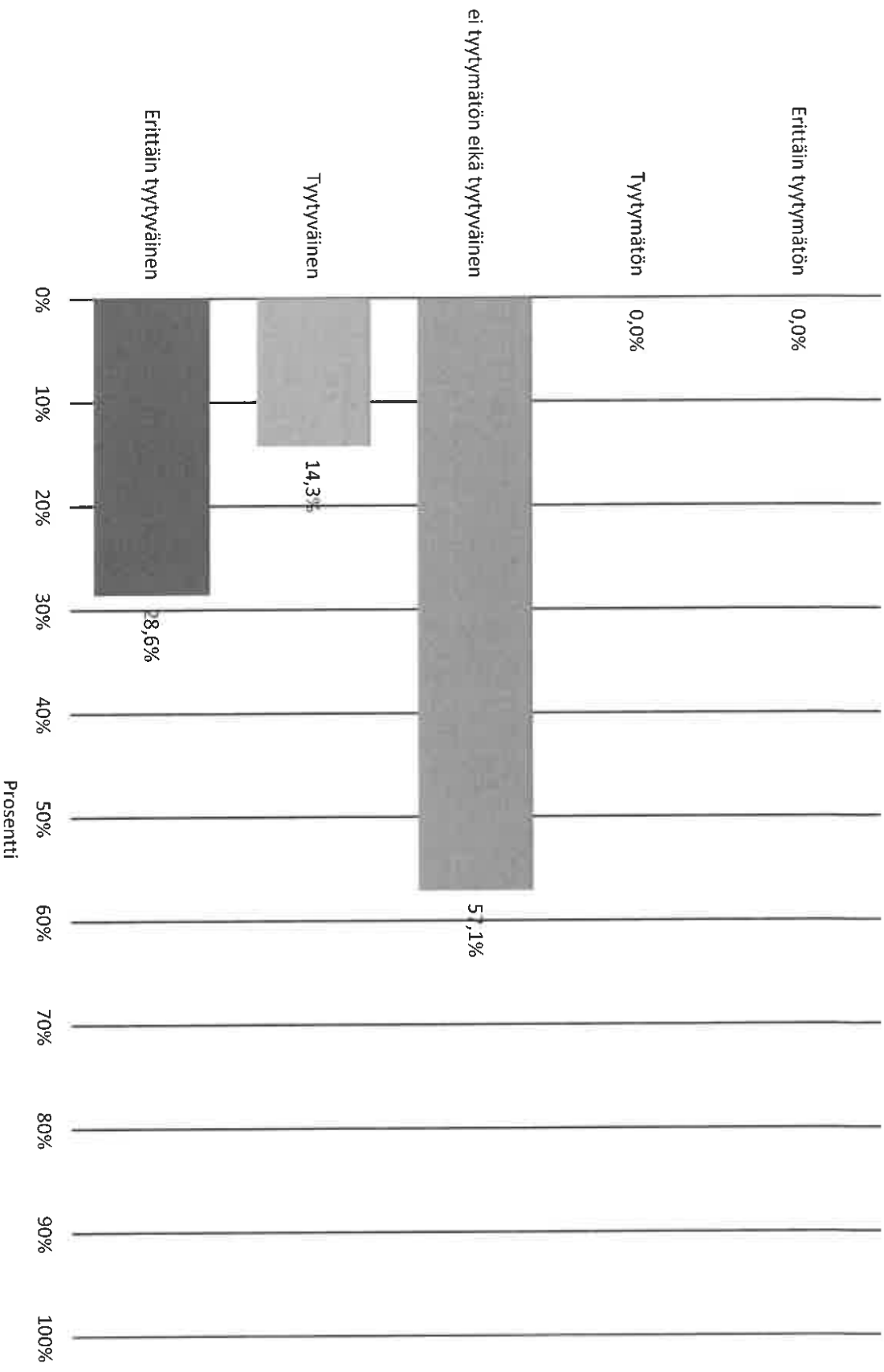
17. Vanhempien kanssa tapahtuvaan yhteistyöhön



17. Vanhempien kanssa tapahtuvaan yhteistyöhön

Nimi	Prosentti
Erittäin tyytymätön	0,0%
Tyytymätön	0,0%
ei tyytymätön eikä tyytyväinen	57,1%
Tyytyväinen	28,6%
Erittäin tyytyväinen	14,3%
N	7

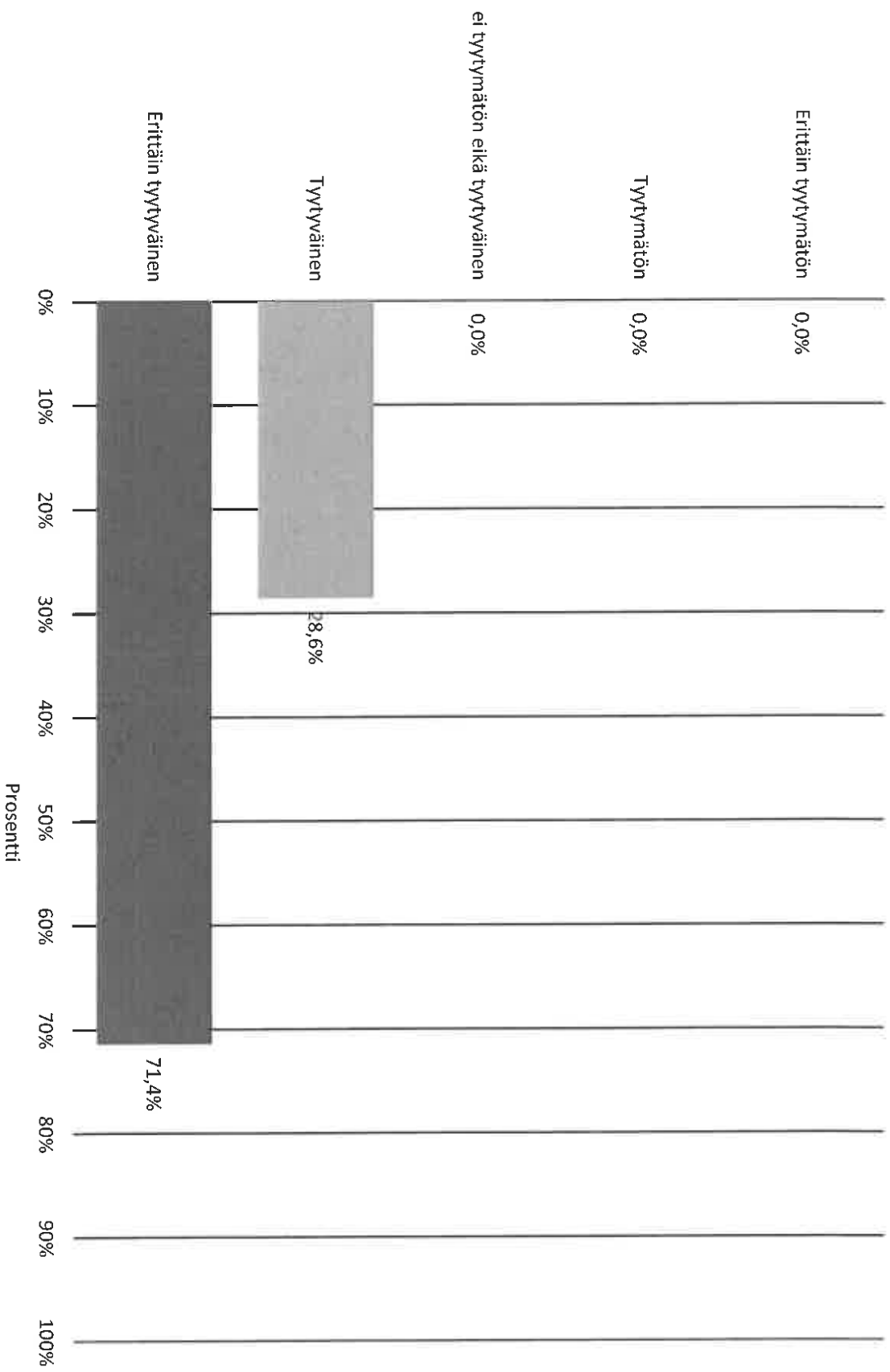
18. Lapsen muun verkoston kanssa tehtävään yhteistyöhön



18. Lapsen muun verkoston kanssa tehtävään yhteistyöhön

Nimi	Prosentti
Erittäin tyytymätön	0,0%
Tyytymätön	0,0%
ei tyytymätön eikä tyytyväinen	57,1%
Tyytyväinen	14,3%
Erittäin tyytyväinen	28,6%
N	7

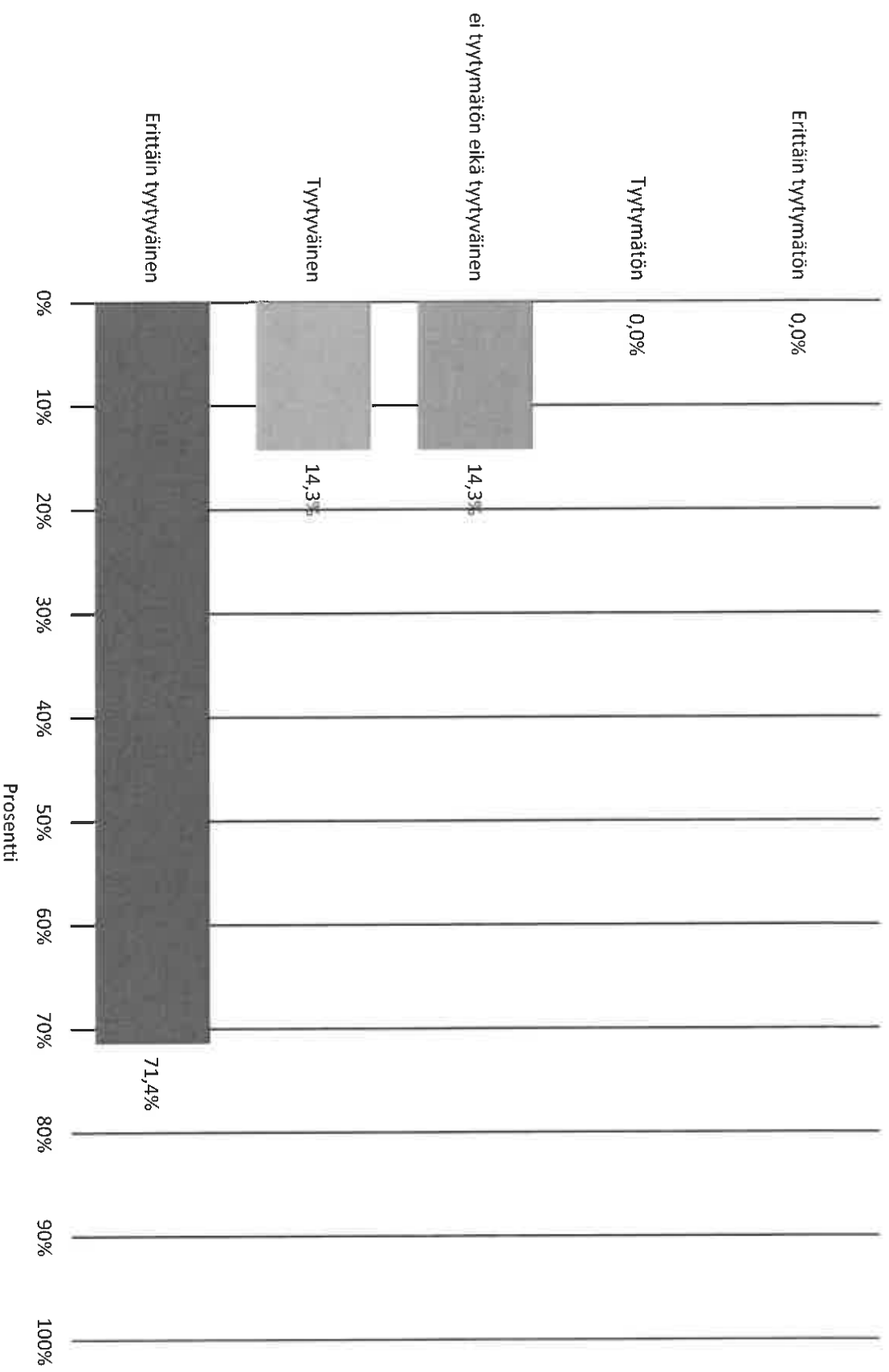
19. Tiedonkulkuun sosiaalityöntekijän kanssa



19. Tiedonkulkuun sosiaalityöntekijän kanssa

Nimi	Prosentti
Erittäin tyytymätön	0,0%
Tyytymätön	0,0%
ei tyytymätön eikä tyytyväinen	0,0%
Tyytyväinen	28,6%
Erittäin tyytyväinen	71,4%
N	7

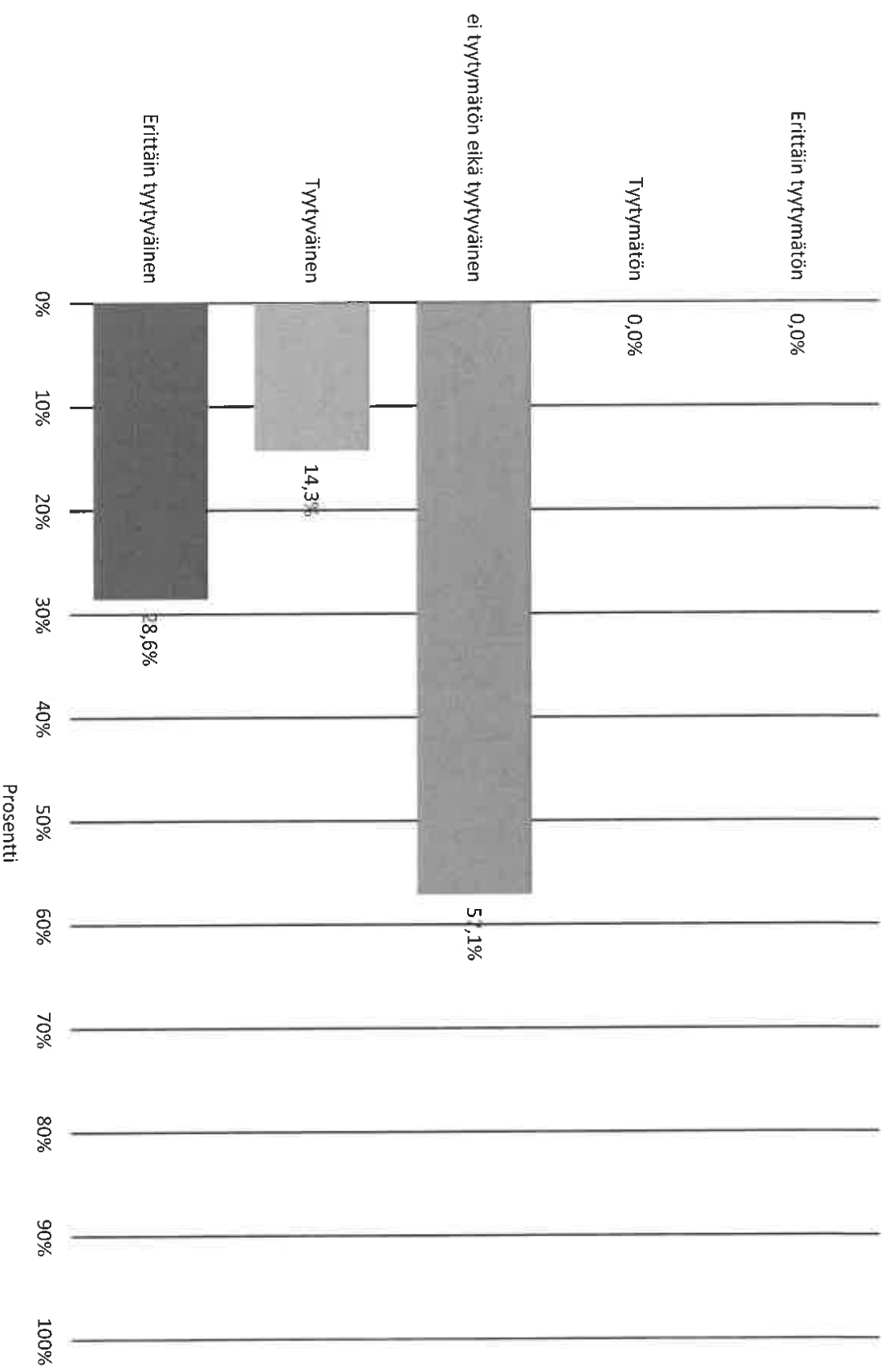
20. Sosiaalityöntekijän tavoitettavuuteen



20. Sosiaalityöntekijän tavoitettavuuteen

Nimi	Prosentti
Erittäin tyytymätön	0,0%
Tyytymätön	0,0%
ei tyytymätön eikä tyytyväinen	14,3%
Tyytyväinen	14,3%
Erittäin tyytyväinen	71,4%
N	7

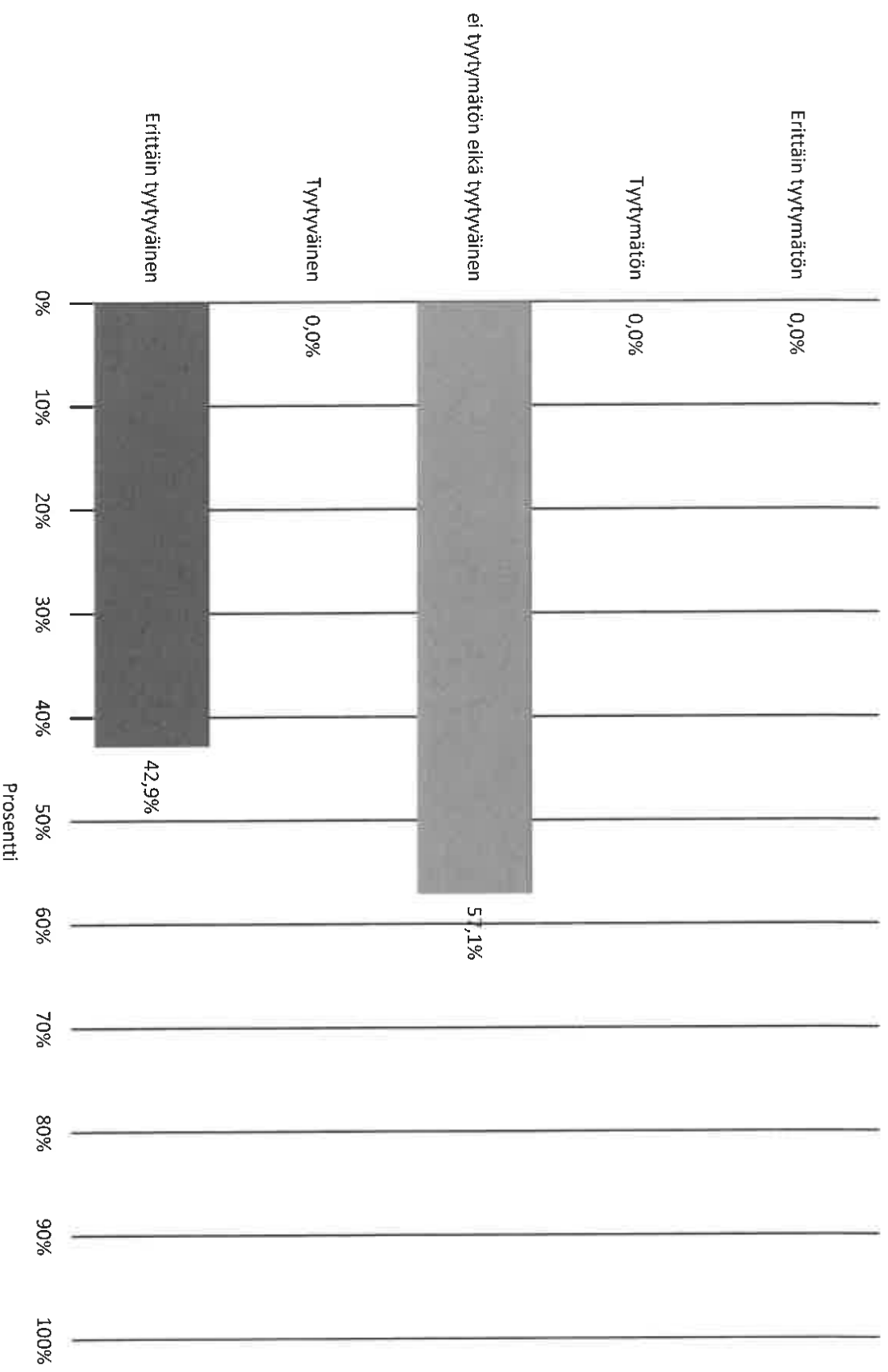
21. Lapsen tapamisjärjestelyihin biologisen suvun kanssa



21. Lapsen tapamisjärjestelyihin biologisen suvun kanssa

Nimi	Prosentti
Erittäin tyytymätön	0,0%
Tyytymätön	0,0%
ei tyytymätön eikä tyytyväinen	57,1%
Tyytyväinen	14,3%
Erittäin tyytyväinen	28,6%
N	7

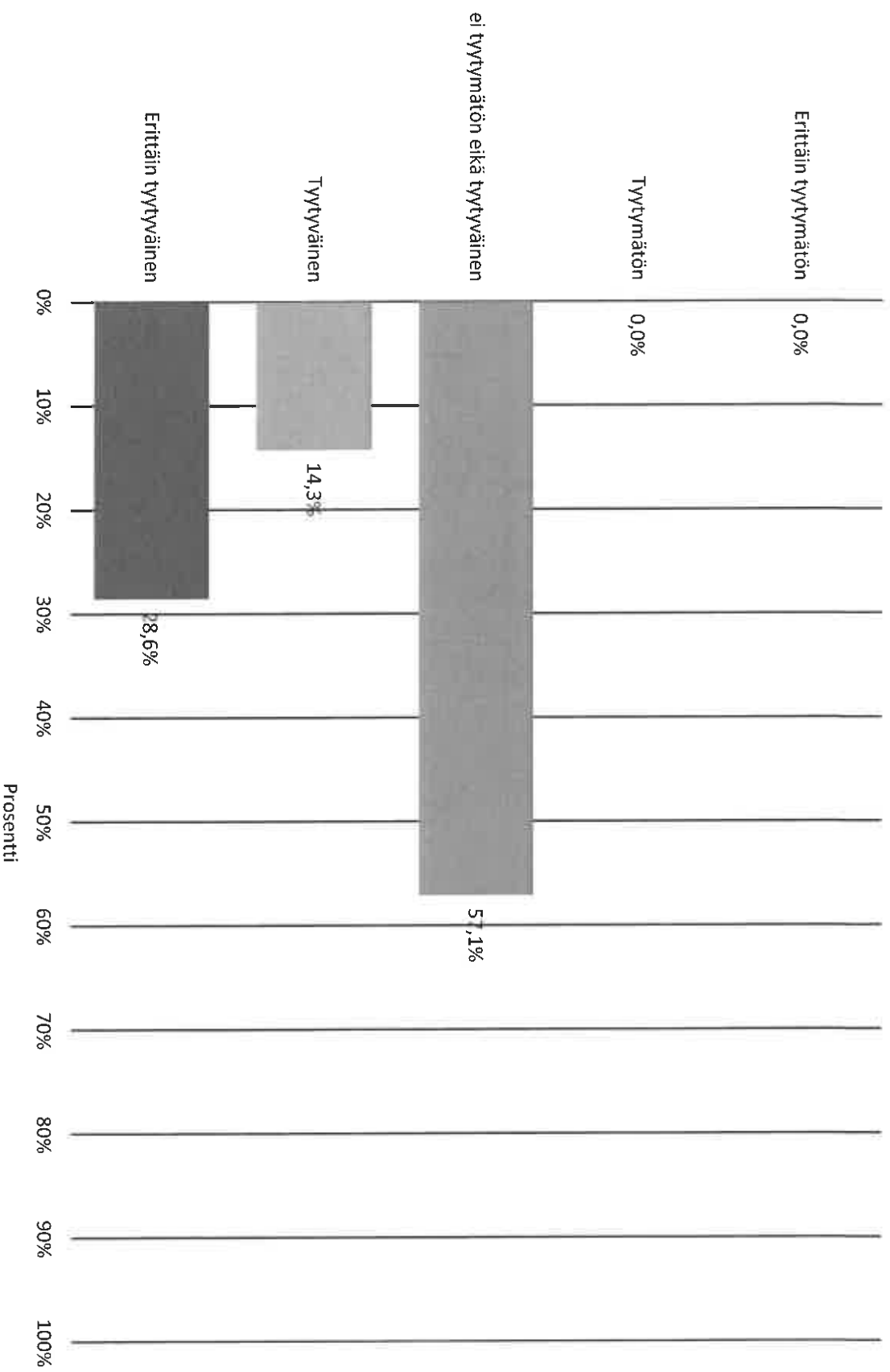
22. Sijaintikunnan toteuttamaan valvontaan



22. Sijaintikunnan toteuttamaan valvontaan

Nimi	Prosentti
Erittäin tyytymätön	0,0%
Tyytymätön	0,0%
ei tyytymätön eikä tyytyväinen	57,1%
Tyytyväinen	0,0%
Erittäin tyytyväinen	42,9%
N	7

23. Salon toteuttamaan valvontaan



23. Salon toteuttamaan valvontaan

Nimi	Prosentti
Erittäin tyytymätön	0,0%
Tyytymätön	0,0%
ei tyytymätön eikä tyytyväinen	57,1%
Tyytyväinen	14,3%
Erittäin tyytyväinen	28,6%
N	7

24. Haluatko vielä antaa risuja / ruusuja Salon kaupungin lastensuojelulle?


Voimia haastavaan ja työntäyteiseen tehtävään!

Pelkkiä ruusuja ja paljon.

Kiitos hyvästä yhteistyöstä.

Kiitos hyvästä yhteistyöstä!

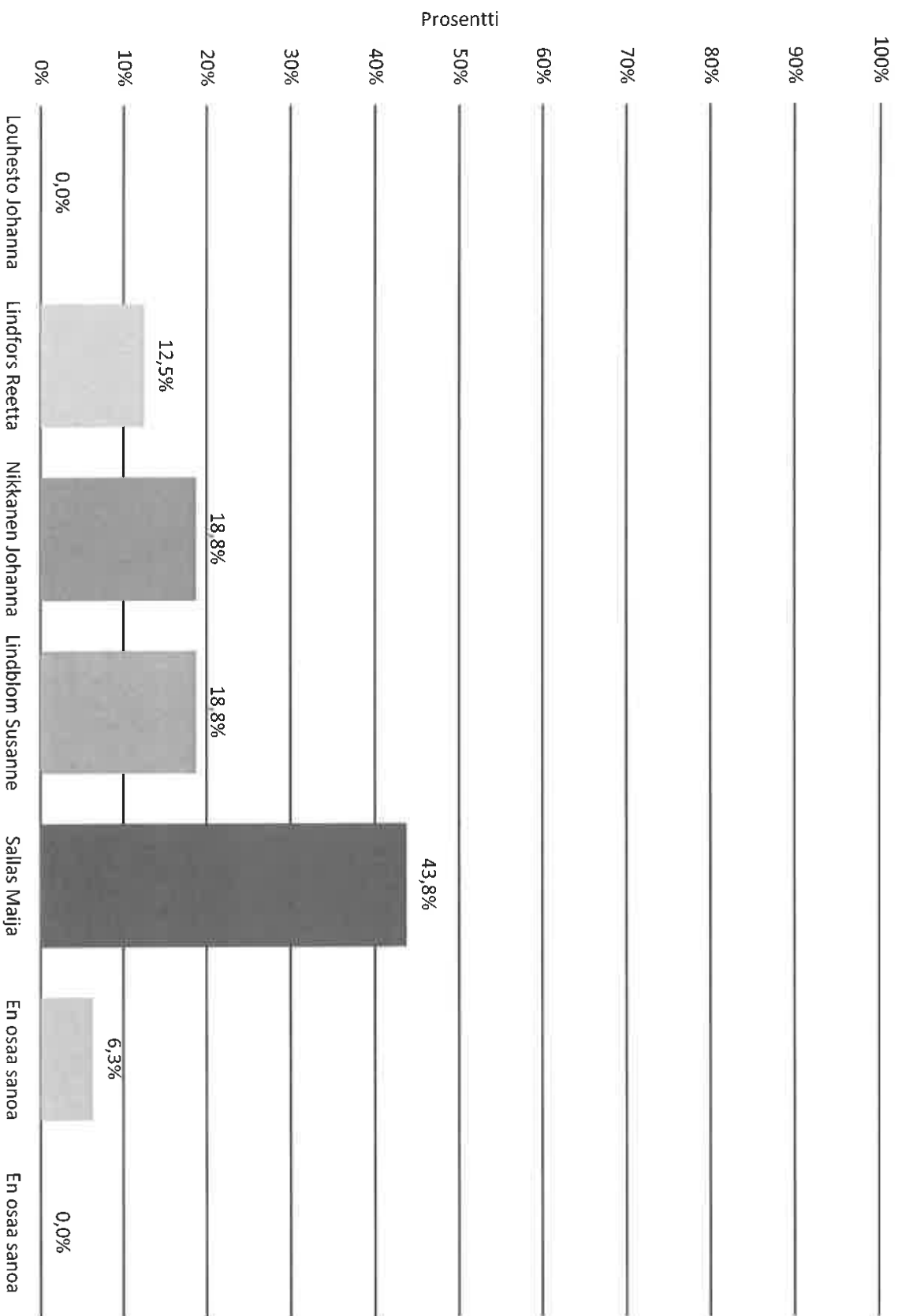
1. Olemme



1. Olemme

Nimi	Prosentti
Sijaisperhe	68,8%
Sukulais- tai läheissijaisperhe	31,3%
Muu, mikä?	0,0%
N	16

2. Sosiaalityöntekijämme on:



2. Sosiaalityöntekijämme on:

Nimi	Prosentti
Louhesto Johanna	0,0%
Lindfors Reetta	12,5%
Nikkanen Johanna	18,8%
Lindblom Susanne	18,8%
Sallas Maija	43,8%
En osaa sanoa	6,3%
En osaa sanoa	0,0%
N	16

3. Minkä tahon ennakkovalmennukseen olet osallistunut?

yksilökohtainen

Tammi

Tammi

Tammi

Tammi

Sirpa Vainio/Tammi

Tammi

Helsingin kaupunki, V-S Suomen sijaishuoltoyksikkö

Tammen sijaishuolto yksikkö

Tammi

Perhehoitaja

Tammi


Tammi

pride koulutus

Sijaishuoltoyksikkö Tammi

Tammi

4. Miten tyytyväinen olit ennakkovalmennukseen?



4. Miten tyytyväinen olit ennakkovalmennukseen?

Nimi	Prosentti
Erittäin Tyytymätön	0,0%
Tyytymätön	0,0%
Ei tyytyväinen eikä tyytymätön	0,0%
Tyytyväinen	50,0%
Erittäin Tyytyväinen	50,0%
N	16

Kysymys	N	Keskiarvo	Keskihajonta	Mediaani
Miten tyytyväinen olit ennakkovalmennukseen?	16	4,50	0,50	4,50

5. Risut ja ruusut ennakkovalmennuksesta? (Mitä olisit kaivannut lisää, mikä oli hyvää?)

loistava - vähän vaan tympöi vastata tähän vuosi vuodelta :D Vuoden aikana aloittaneilta hyvä kysyvä, mutta helppo olisi meitä muita varten lisätä tähän vaihtoehto "ei koske meitä"

Enemmän kokemusasiantuntijoita/ehkä vielä pidempi valmennus


Olin ihan tyytyväinen

Kaikki oli ok.

Kaikki meni hienosti ja sain tarpeeksi tietoa ja apuja

Avoimien vastauksien sallittu määrä on ylittynyt tässä PPTX-viennissä. Ainoastaan 5 vastausta kokonaisvastauslukumäärästä näytetään. Tilaa jokin muu tiedosto jos haluat, että kaikki avoimet vastaukset näytetään. Voit myös ottaa yhteyttä paikalliseen Questback-asiauskastukseen jos tarvitset lisätietoa.

6. Miten tyytyväinen olit sijoituksen alkuvaiheen työskentelyyn?



6. Miten tyytyväinen olit sijoituksen alkuvaiheen työskentelyyn?

Nimi	Prosentti
Erittäin Tyytyväätön	0,0%
Tyytymätön	0,0%
Ei tyytyväinen eikä tyytymätön	25,0%
Tyytyväinen	37,5%
Erittäin Tyytyväinen	37,5%
N	16

Kysymys	N	Keskiarvo	Keskihajonta	Mediaani
Miten tyytyväinen olit sijoituksen alkuvaiheen työskentelyyn?	16	4,13	0,78	4,00

7. Risut ja ruusut sijoituksen alkuvaiheen työskentelystä?

ei koske minua

Aikaa on kulunut vuosia alusta ja sosiaalityöntekijänä oli muu kuin


Saimme tukea ja saimme sosiaalityönteosta aina jonkun kiinni

aikana meille ei ole sijoitettu ketään

Kaikki meni hyvin

Avoimien vastauksien sallittu määrä on ylitynyt tässä PPTX-viennissä. Ainoastaan 5 vastausta kokonaisvastauslukumäärästä näytetään. Tilaa jokin muu tiedosto jos haluat, että kaikki avoimet vastaukset näytetään. Voit myös ottaa yhteyttä paikalliseen Questback-asiakastukeen jos tarvitset lisätietoa.

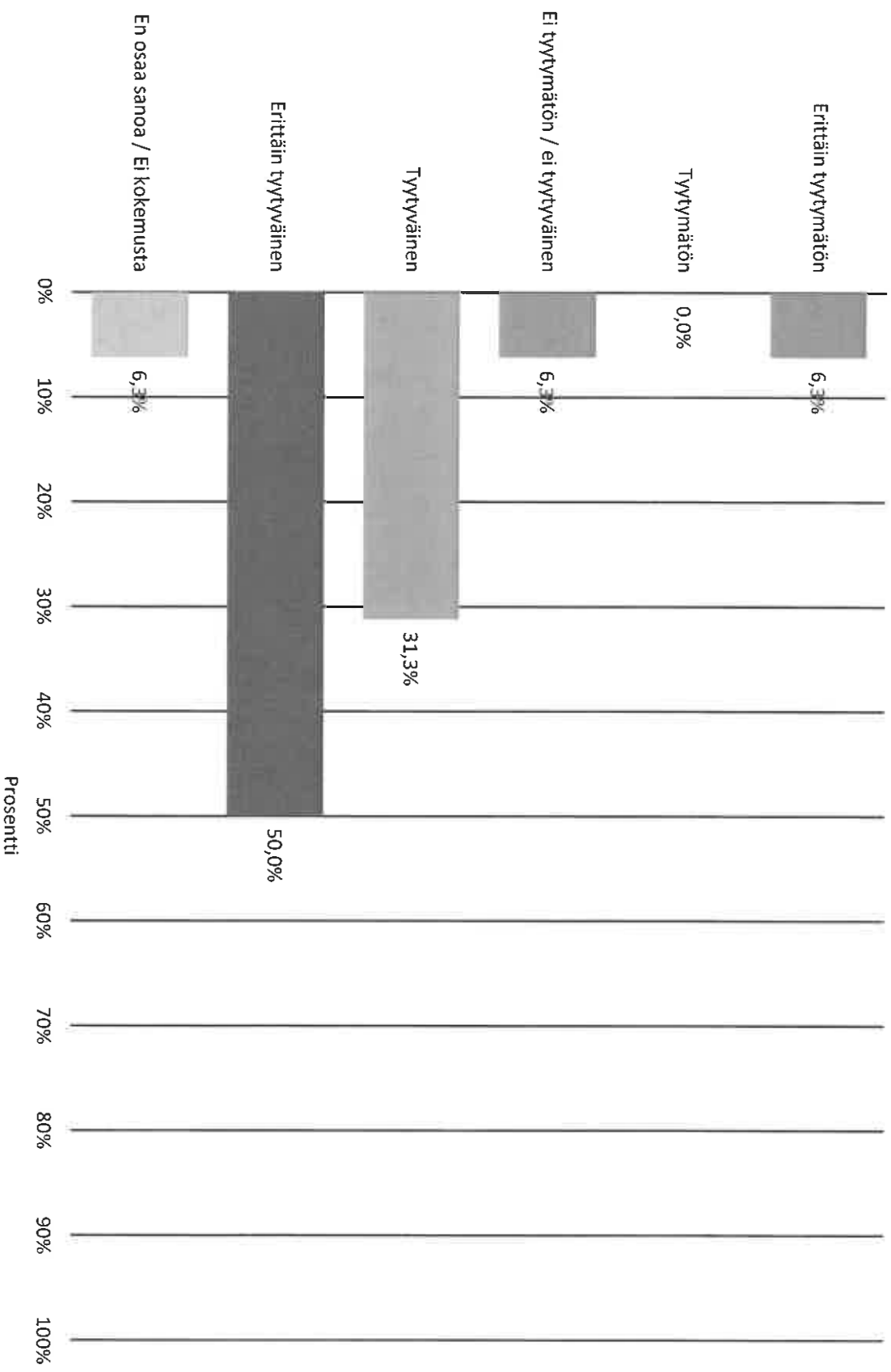
8. Miten tyytyväinen olet yhteistyöhön



8. Miten tyytyväinen olet yhteistyöhön

	Erittäin tyytymätön	Tyytymätön	Ei tyytymätön / ei tyytyväinen	Tyytyväinen	Erittäin tyytyväinen	En osaa sanoa / Ei kokemusta	N
Sosiaalityöntekijän kanssa	6,3%	0,0%	6,3%	31,3%	50,0%	6,3%	16
Ohjaajan kanssa	0,0%	0,0%	6,3%	25,0%	50,0%	18,8%	16
Perhetyöntekijän kanssa	0,0%	6,3%	0,0%	18,8%	43,8%	31,3%	16
Sijaisuuskokysi Ikkö Tammen kanssa	0,0%	0,0%	12,5%	31,3%	37,5%	18,8%	16
Lapsen viranomaisverkoston kanssa	0,0%	0,0%	0,0%	56,3%	18,8%	25,0%	16
Lapsen biologisten verkostojen kanssa	6,3%	0,0%	6,3%	37,5%	43,8%	6,3%	16

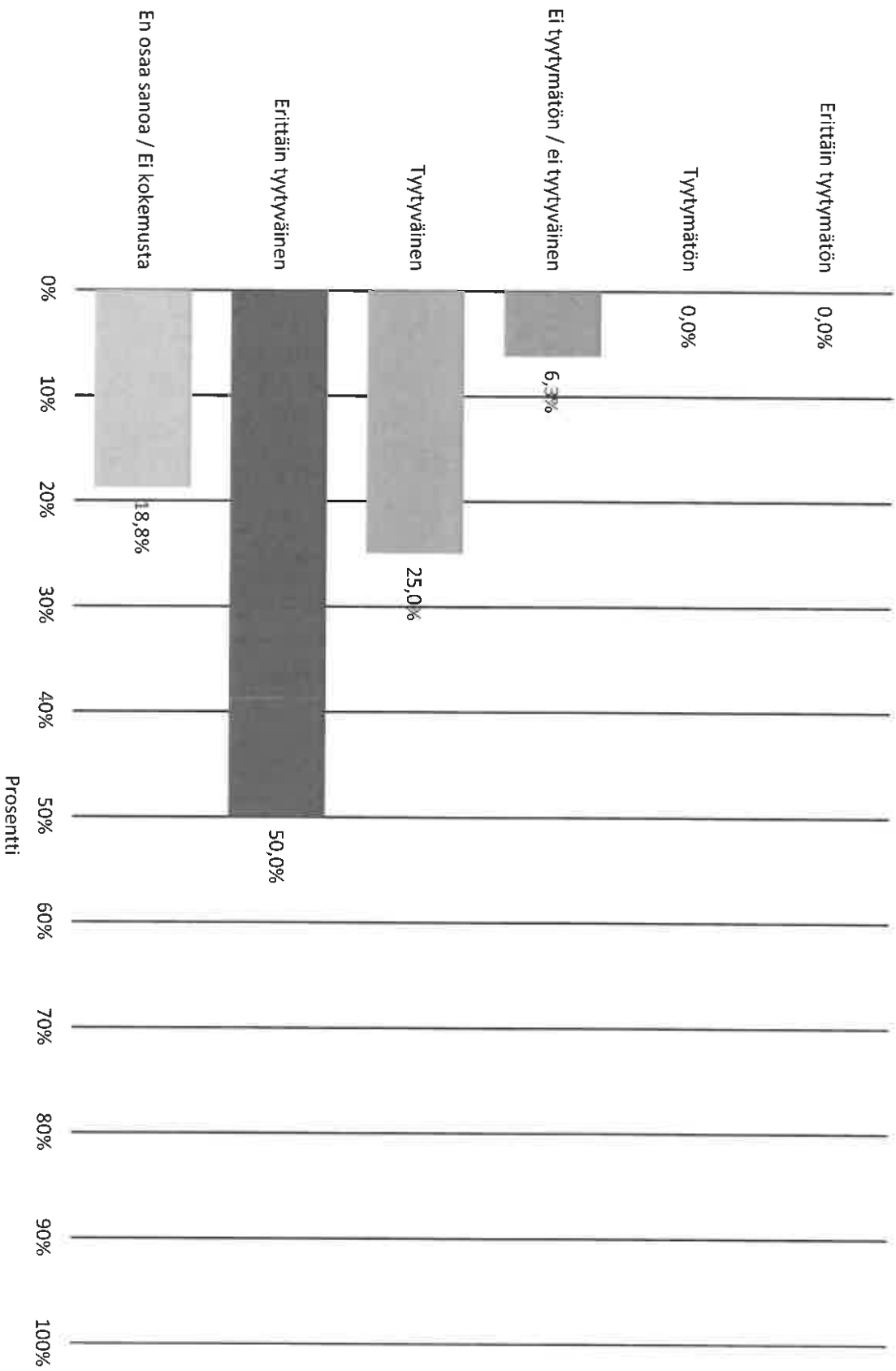
9. Sosiaalityöntekijän kanssa



9. Sosiaalityöntekijän kanssa

Nimi	Prosentti
Erittäin tyytymätön	6,3%
Tyytymätön	0,0%
Ei tyytymätön / ei tyytyväinen	6,3%
Tyytyväinen	31,3%
Erittäin tyytyväinen	50,0%
En osaa sanoa / Ei kokemusta	6,3%
N	16

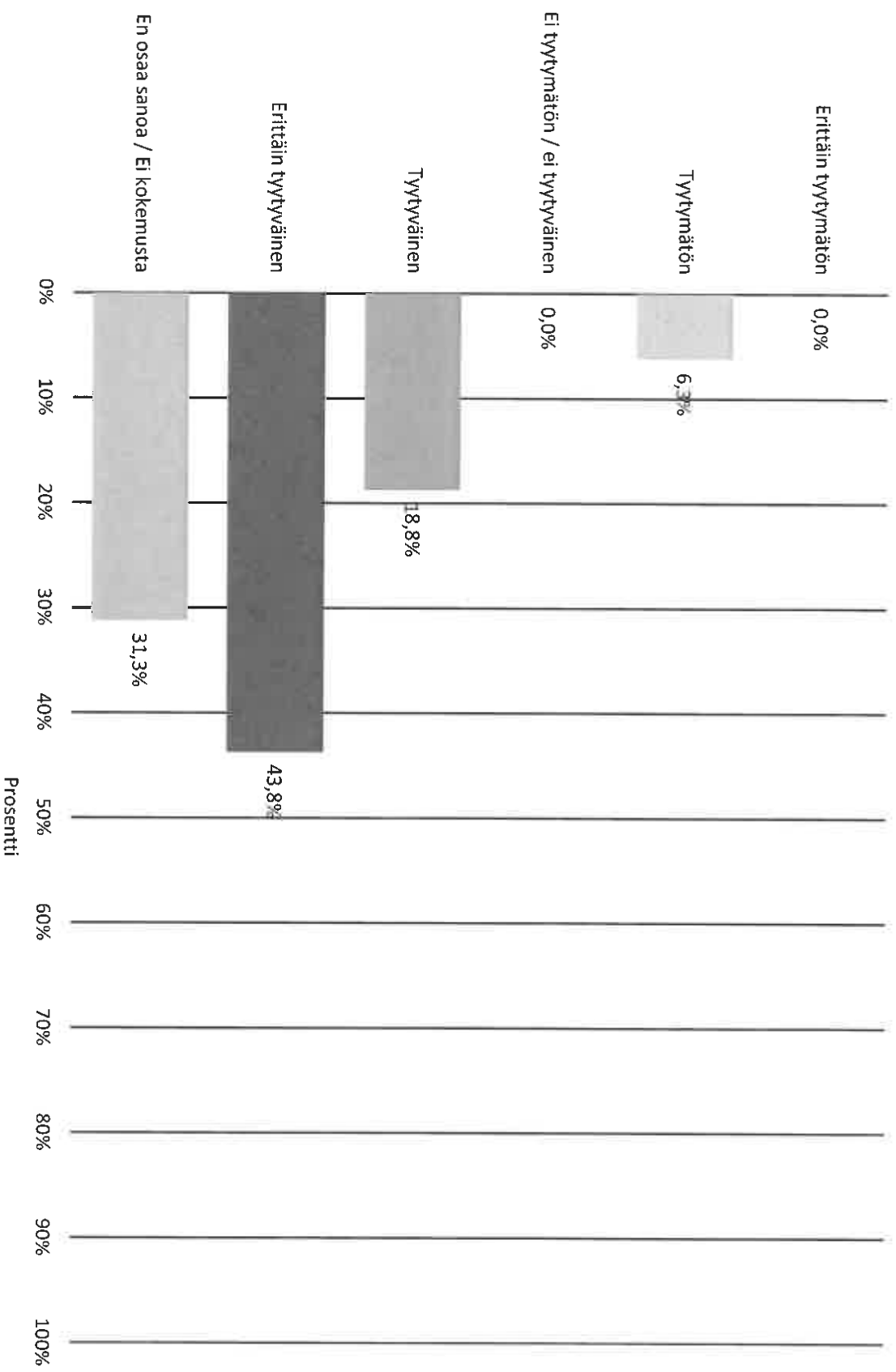
10. Ohjaajan kanssa



10. Ohjaajan kanssa

Nimi	Prosentti
Erittäin tyytymätön	0,0%
Tyytymätön	0,0%
Ei tyytymätön / ei tyytyväinen	6,3%
Tyytyväinen	25,0%
Erittäin tyytyväinen	50,0%
En osaa sanoa / Ei kokemusta	18,8%
N	16

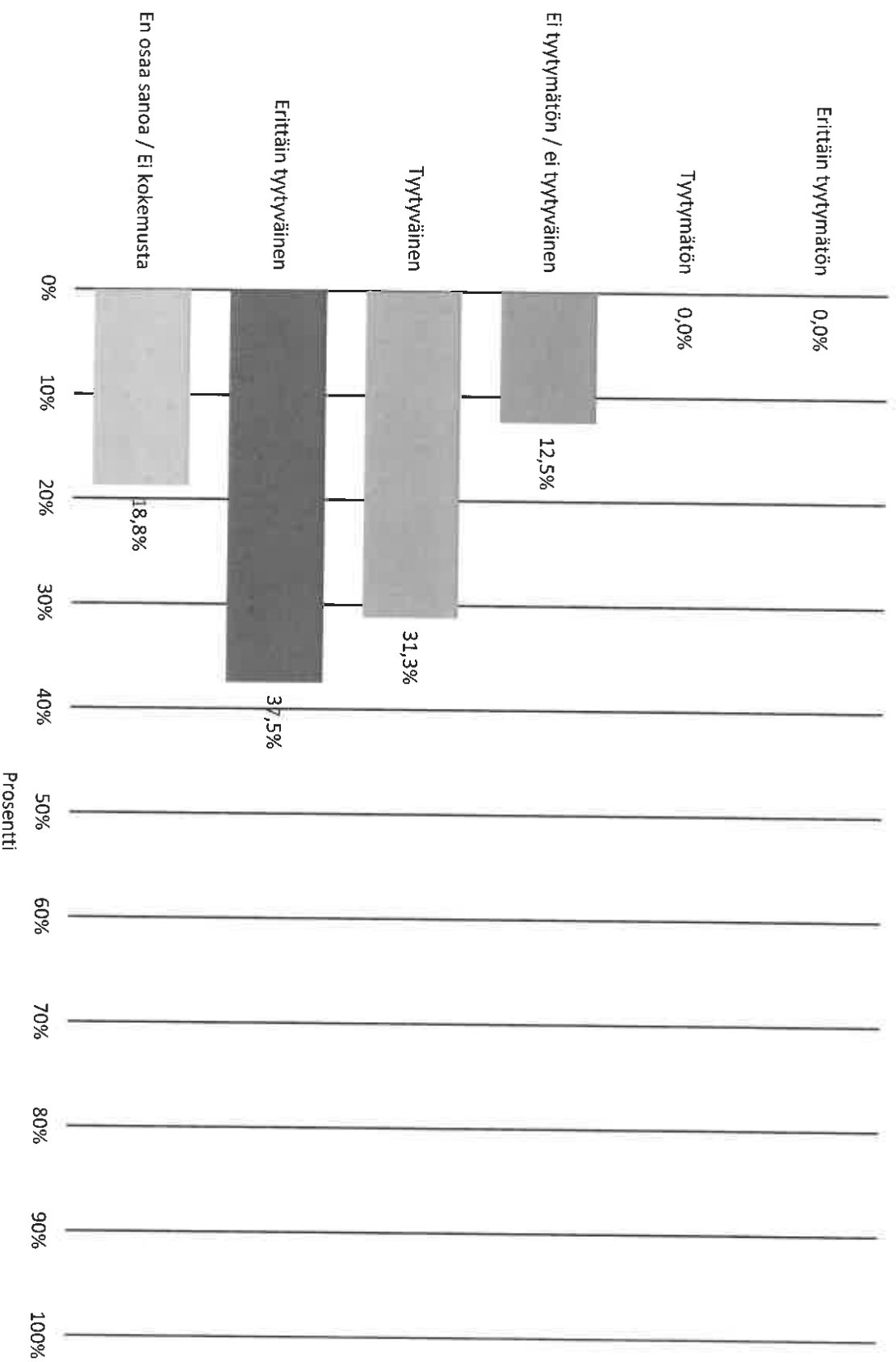
11. Perhetyöntekijän kanssa



11. Perhetyöntekijän kanssa

Nimi	Prosentti
Erittäin tyytymätön	0,0%
Tyytymätön	6,3%
Ei tyytymätön / ei tyytyväinen	0,0%
Tyytyväinen	18,8%
Erittäin tyytyväinen	43,8%
En osaa sanoa / Ei kokemusta	31,3%
N	16

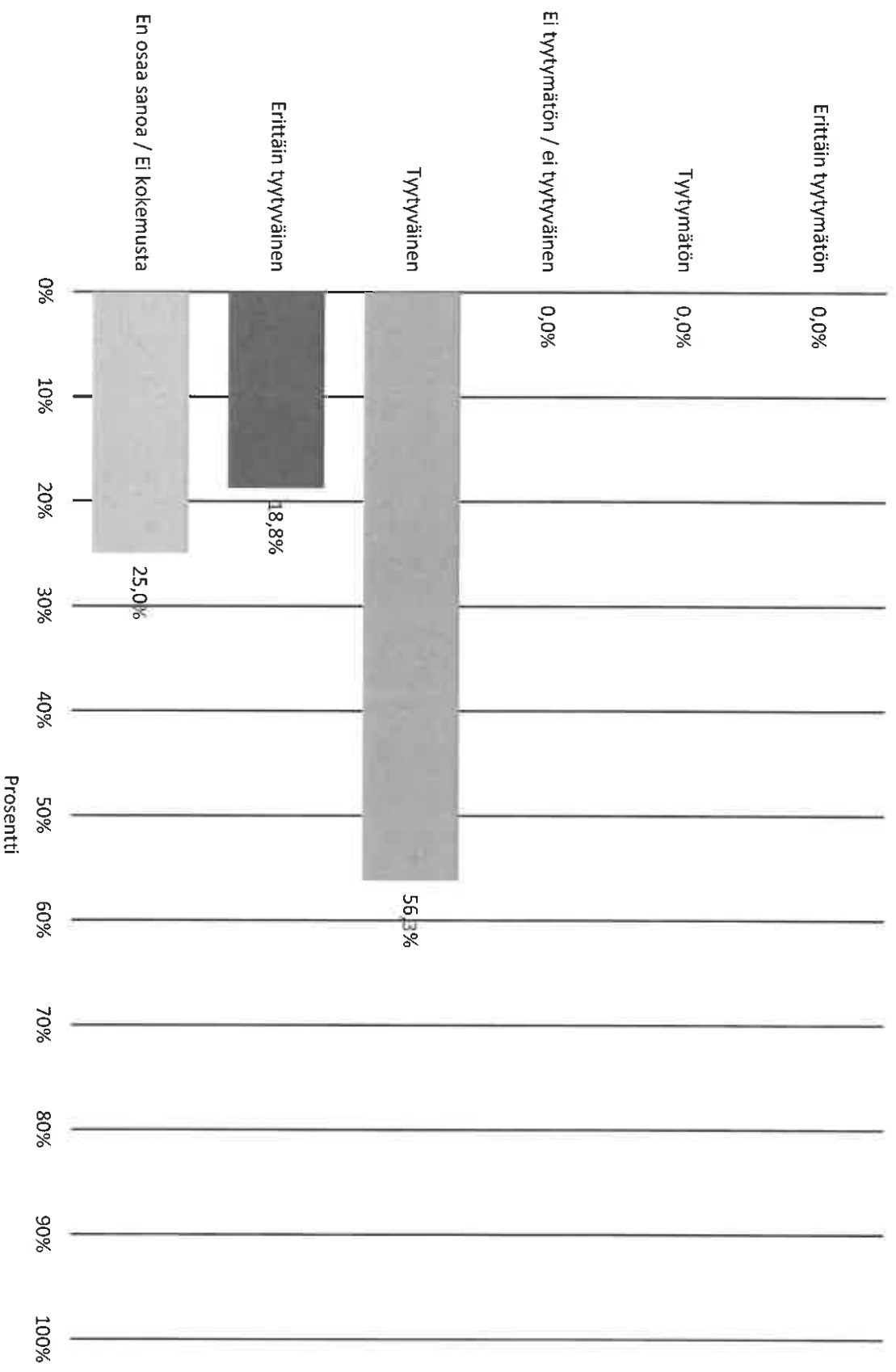
12. Sijaishuoltoyksikkö Tammen kanssa



12. Sijaishuoltoyksikkö Tammen kanssa

Nimi	Prosentti
Erittäin tyytymätön	0,0%
Tyytymätön	0,0%
Ei tyytymätön / ei tyytyväinen	12,5%
Tyytyväinen	31,3%
Erittäin tyytyväinen	37,5%
En osaa sanoa / Ei kokemusta	18,8%
N	16

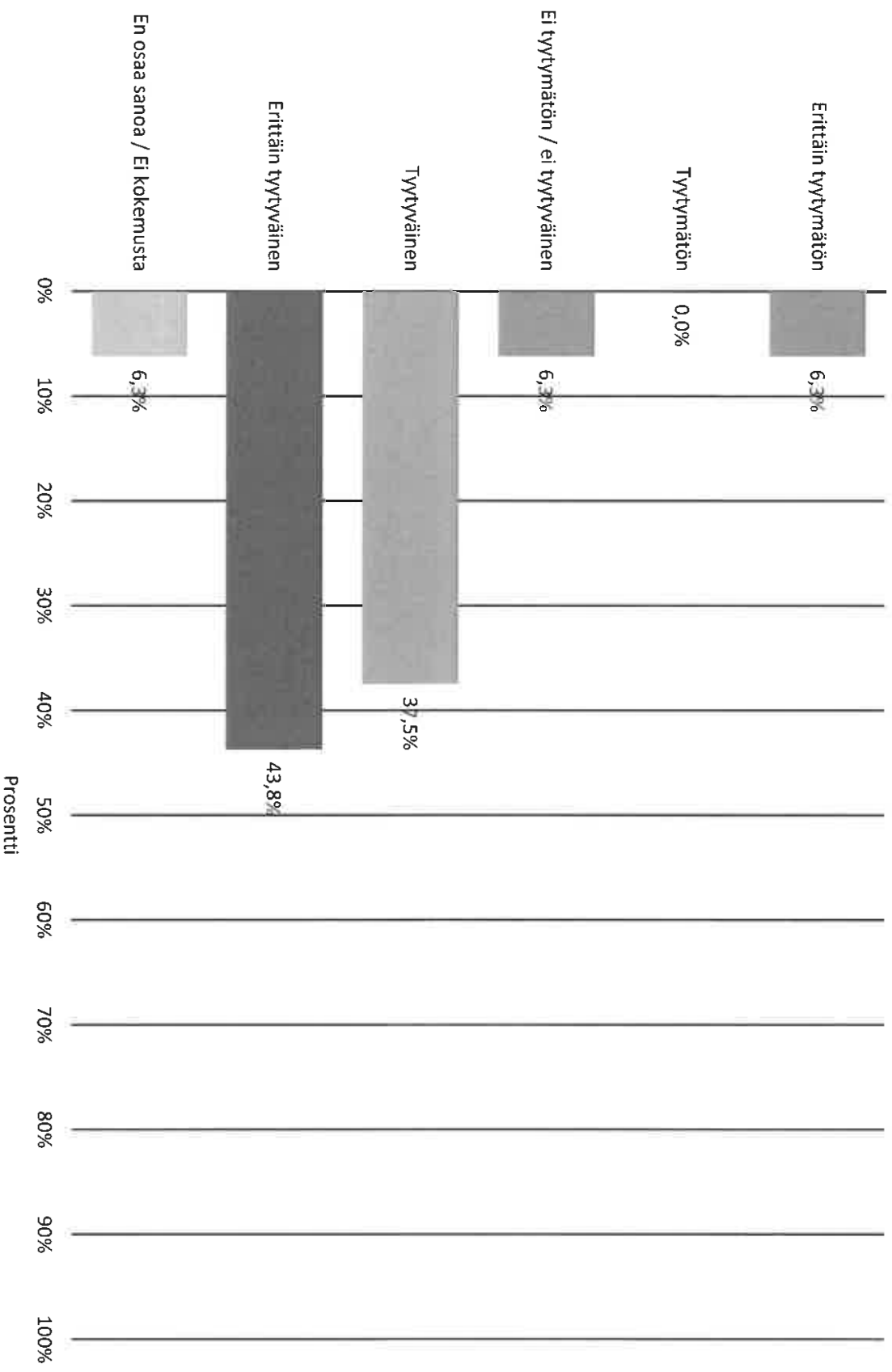
13. Lapsen viranomaisverkostojen kanssa



13. Lapsen viranomaisverkostojen kanssa

Nimi	Prosentti
Erittäin tyytymätön	0,0%
Tyytymätön	0,0%
Ei tyytymätön / ei tyytyväinen	0,0%
Tyytyväinen	56,3%
Erittäin tyytyväinen	18,8%
En osaa sanoa / Ei kokemusta	25,0%
N	16


14. Lapsen biologisten verkostojen kanssa



14. Lapsen biologisten verkostojen kanssa

Nimi	Prosentti
Erittäin tyytymätön	6,3%
Tyytymätön	0,0%
Ei tyytymätön / ei tyytyväinen	6,3%
Tyytyväinen	37,5%
Erittäin tyytyväinen	43,8%
En osaa sanoa / Ei kokemusta	6,3%
N	16

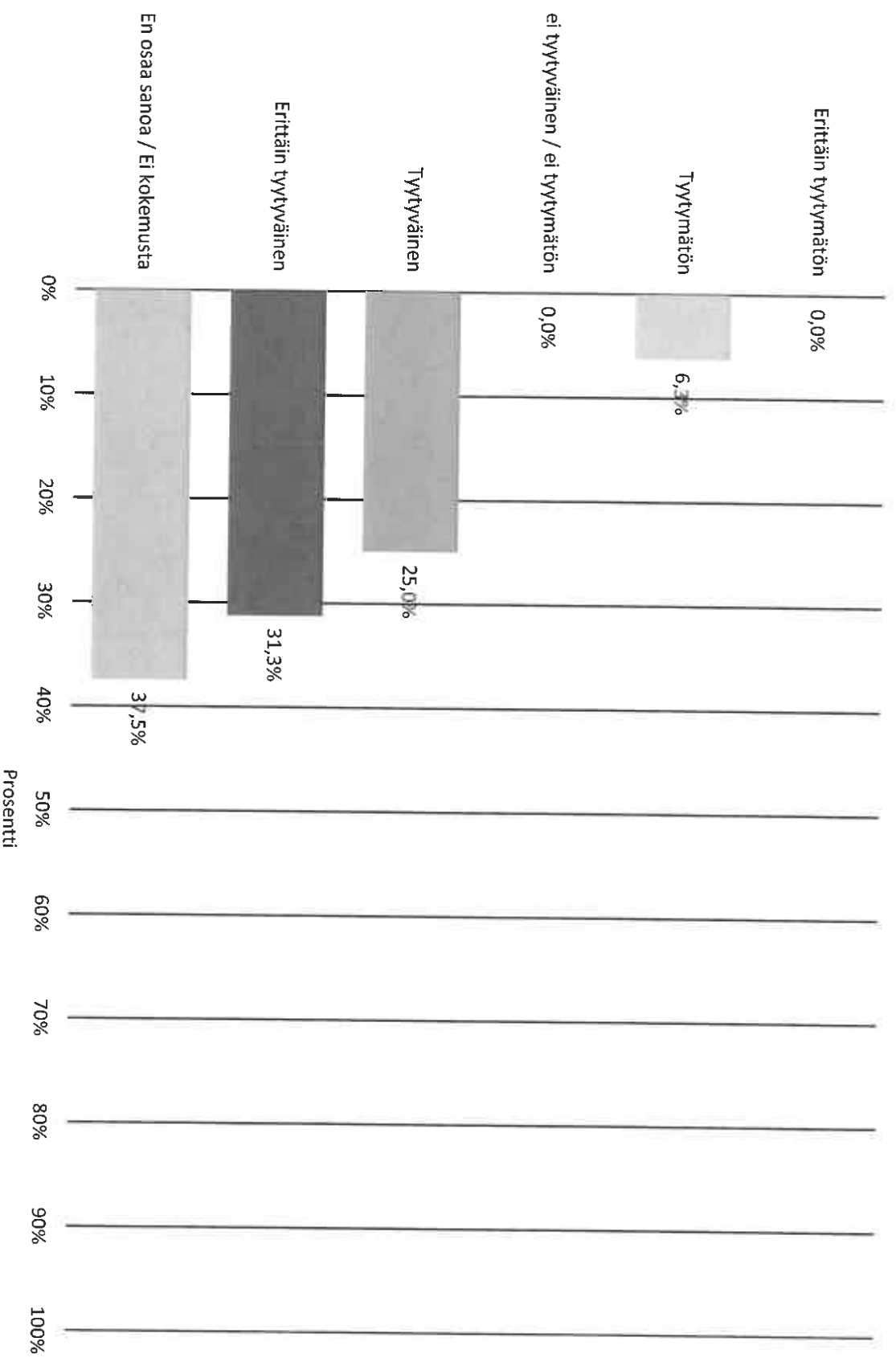
15. Miten tyytyväinen olet?



15. Miten tyytyväinen olet?

	Erittäin tyytymätön	Tyytymätön	ei tyytyväinen / ei tyytymätön	Tyytyväinen	Erittäin tyytyväinen	En osaa sanoa / Ei kokemusta	N
Työohjaukseen	0,0%	6,3%	0,0%	25,0%	31,3%	37,5%	16
Mentorointiin	0,0%	6,3%	0,0%	6,3%	18,8%	68,8%	16
Lapsen tukiperheeseen	0,0%	0,0%	0,0%	6,3%	18,8%	75,0%	16
Sijaishoitajaan	0,0%	0,0%	12,5%	25,0%	12,5%	50,0%	16
Sosiaaliohjaukseen	0,0%	0,0%	6,3%	18,8%	18,8%	56,3%	16
Lapsen tapamisjärjestelyihin	0,0%	6,3%	18,8%	31,3%	31,3%	12,5%	16
Vapaaan järjestyseen	0,0%	6,3%	0,0%	31,3%	25,0%	37,5%	16

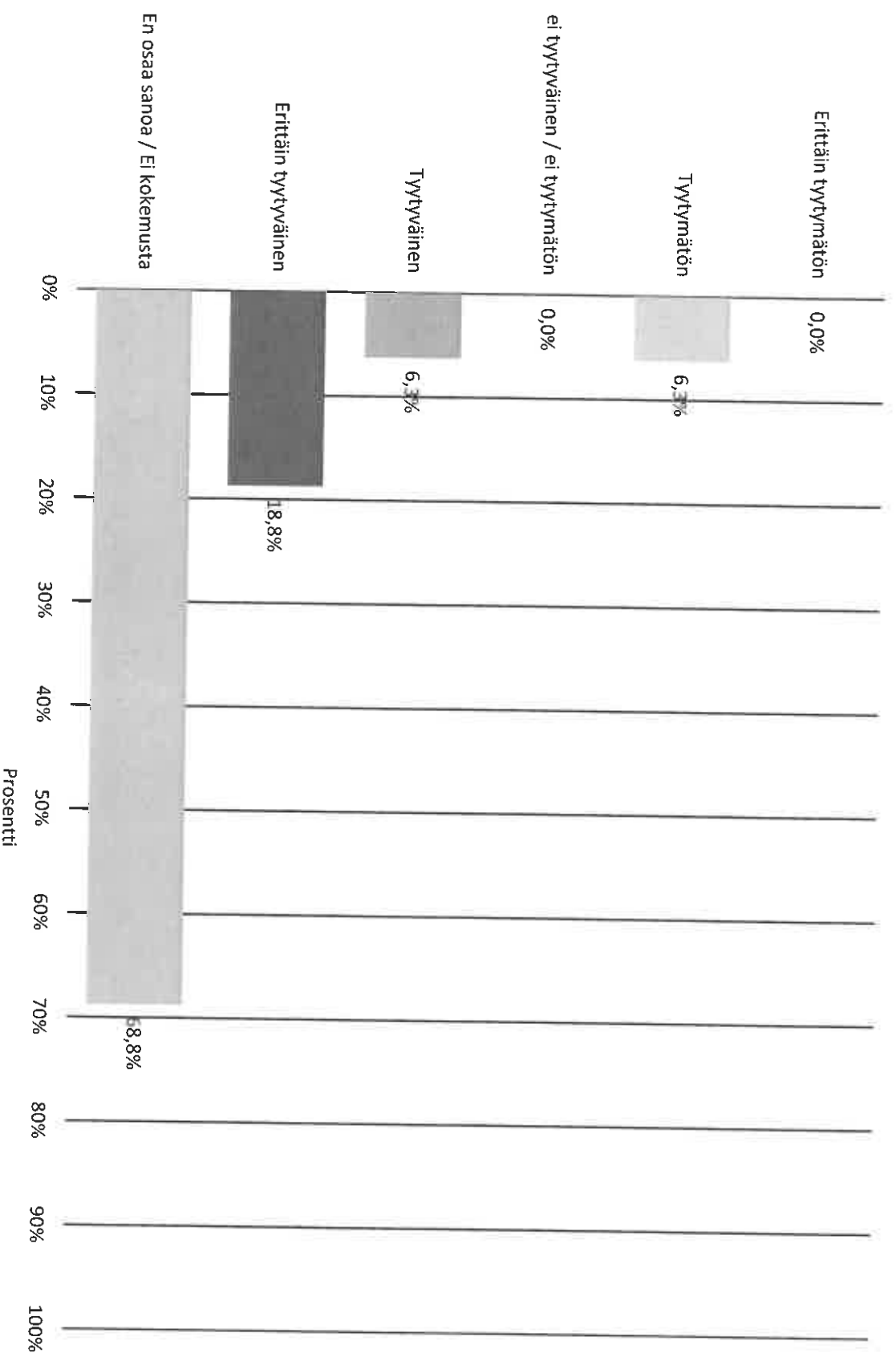
16. Työohjaukseen



16. Työohjaukseen

Nimi	Prosentti
Erittäin tyytymätön	0,0%
Tyytymätön	6,3%
ei tyytyväinen / ei tyytymätön	0,0%
Tyytyväinen	25,0%
Erittäin tyytyväinen	31,3%
En osaa sanoa / Ei kokemusta	37,5%
N	16

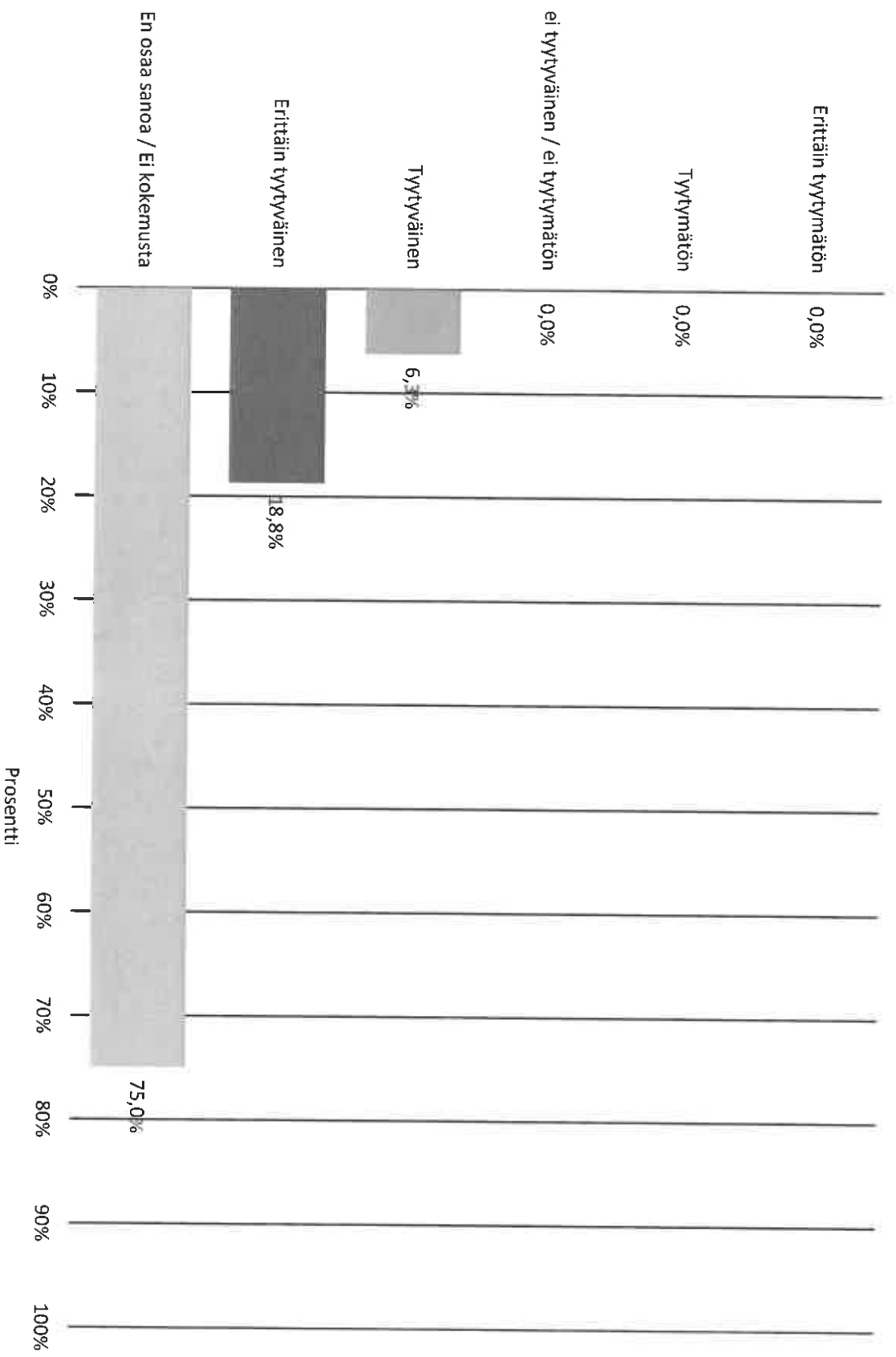
17. Mentorointiin



17. Mentorointiin

Nimi	Prosentti
Erittäin tyytymätön	0,0%
Tyytymätön	6,3%
ei tyytyväinen / ei tyytymätön	0,0%
Tyytyväinen	6,3%
Erittäin tyytyväinen	18,8%
En osaa sanoa / Ei kokemusta	68,8%
N	16

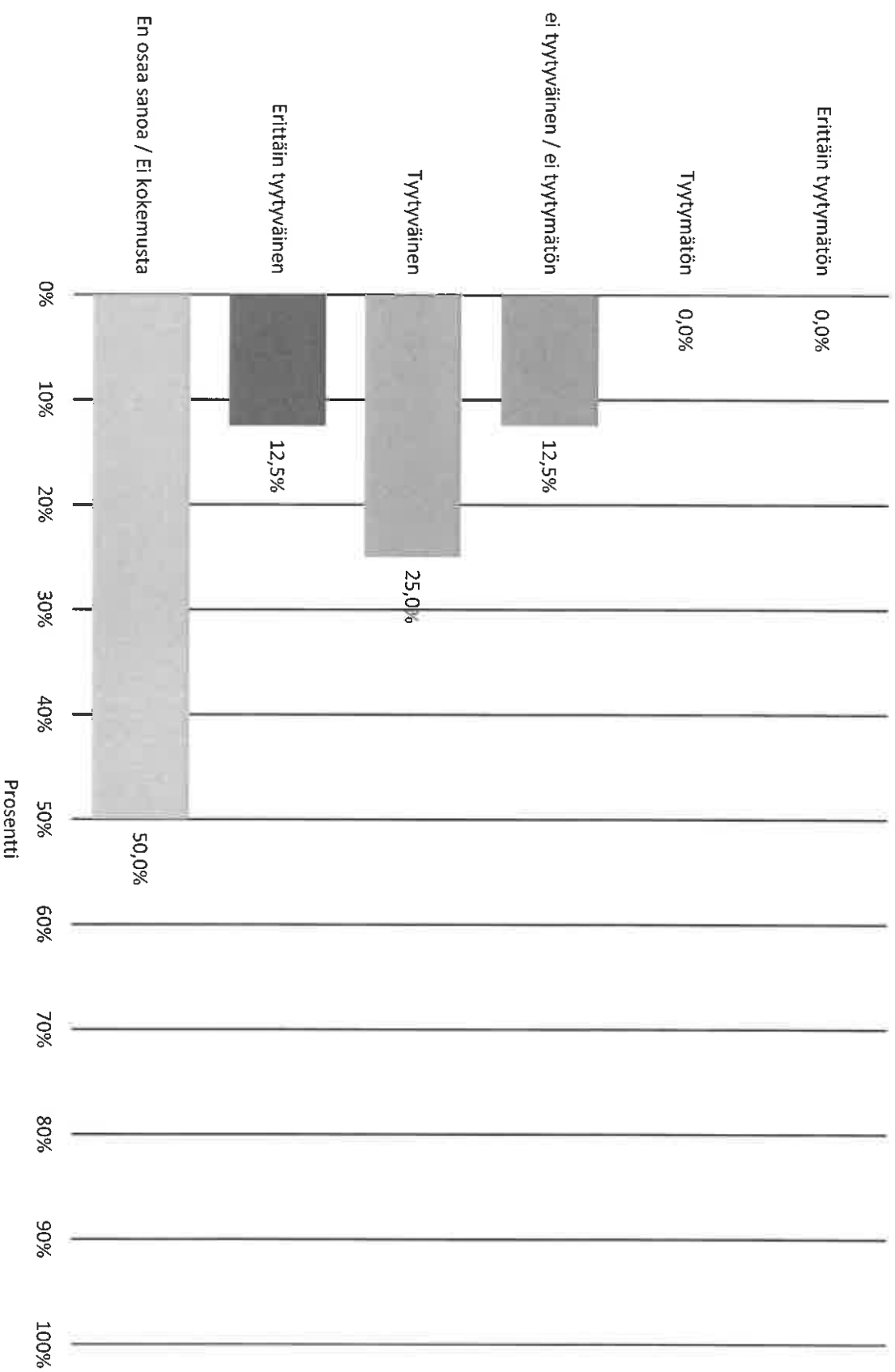
18. Lapsen tukiperheeseen



18. Lapsen tukiperheeseen

Nimi	Prosentti
Erittäin tyytymätön	0,0%
Tyytymätön	0,0%
ei tyytyväinen / ei tyytymätön	0,0%
Tyytyväinen	6,3%
Erittäin tyytyväinen	18,8%
En osaa sanoa / Ei kokemusta	75,0%
N	16

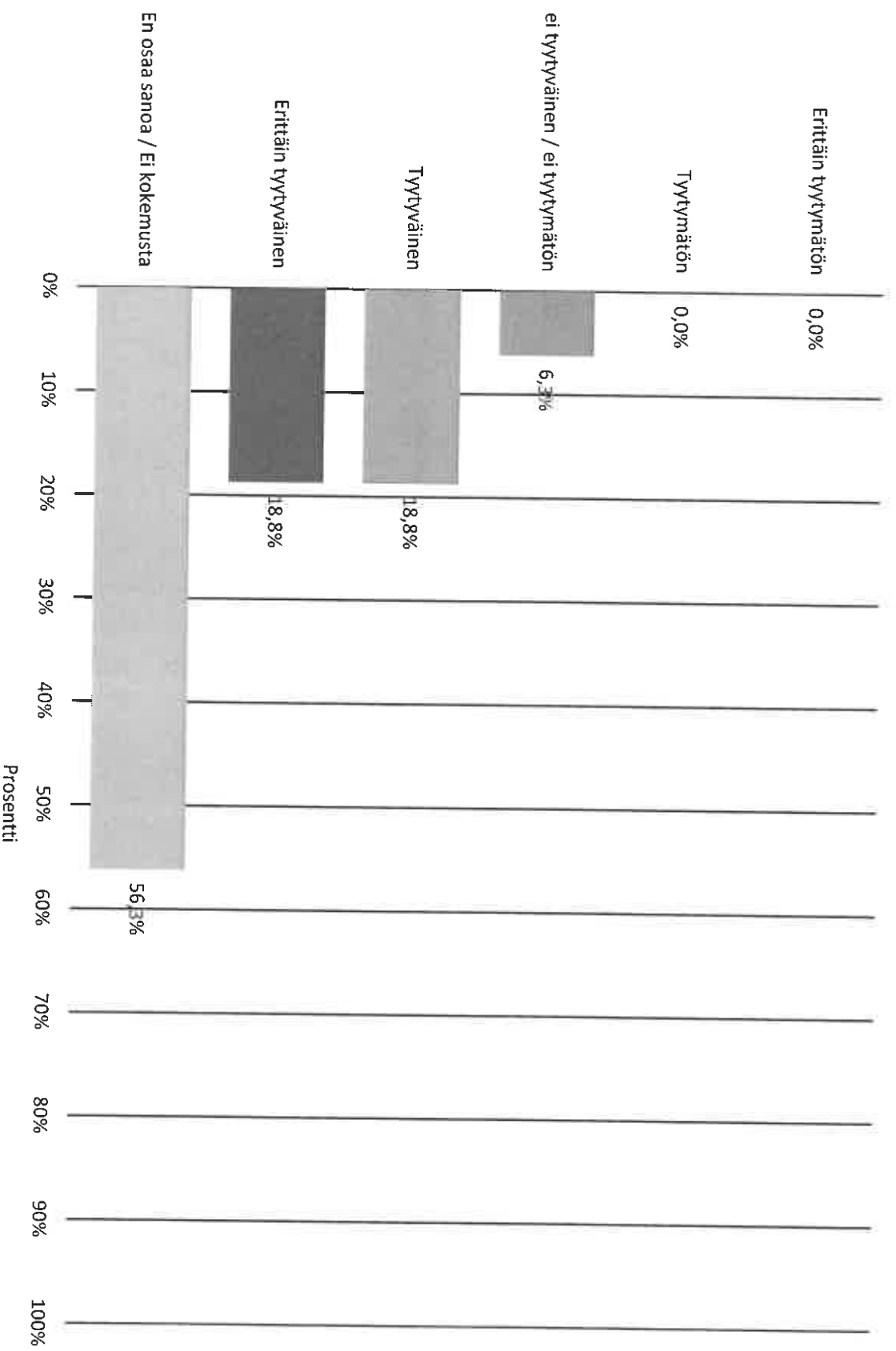
19. Sijaishoitajaan



19. Sijaishoitajaan

Nimi	Prosentti
Erittäin tyytymätön	0,0%
Tyytymätön	0,0%
ei tyytyväinen / ei tyytymätön	12,5%
Tyytyväinen	25,0%
Erittäin tyytyväinen	12,5%
En osaa sanoa / Ei kokemusta	50,0%
N	16

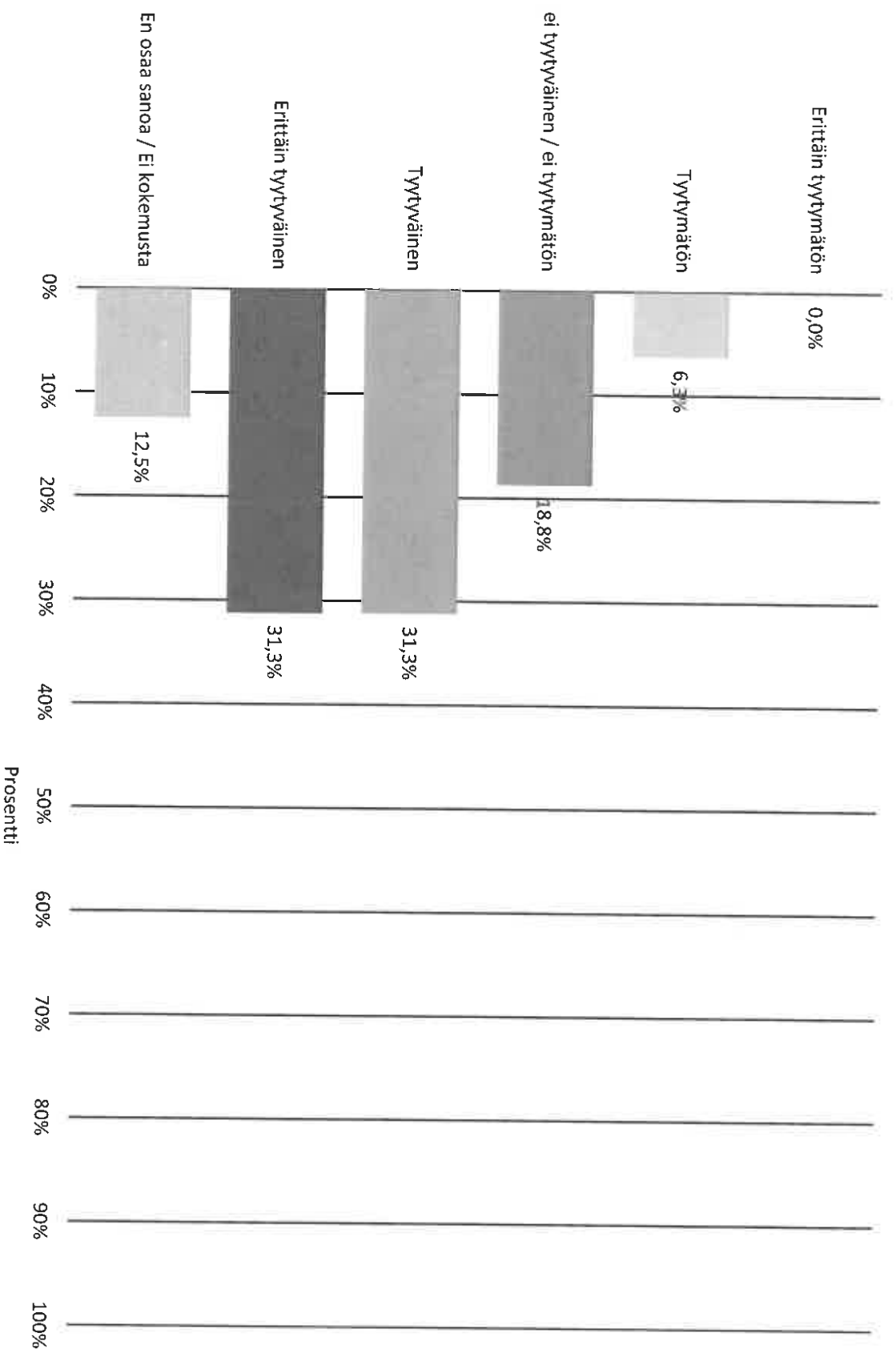
20. Sosiaaliohjaukseen



20. Sosiaaliohjaukseen

Nimi	Prosentti
Erittäin tyytymätön	0,0%
Tyytymätön	0,0%
ei tyytyväinen / ei tyytymätön	6,3%
Tyytyväinen	18,8%
Erittäin tyytyväinen	18,8%
En osaa sanoa / Ei kokemusta	56,3%
N	16

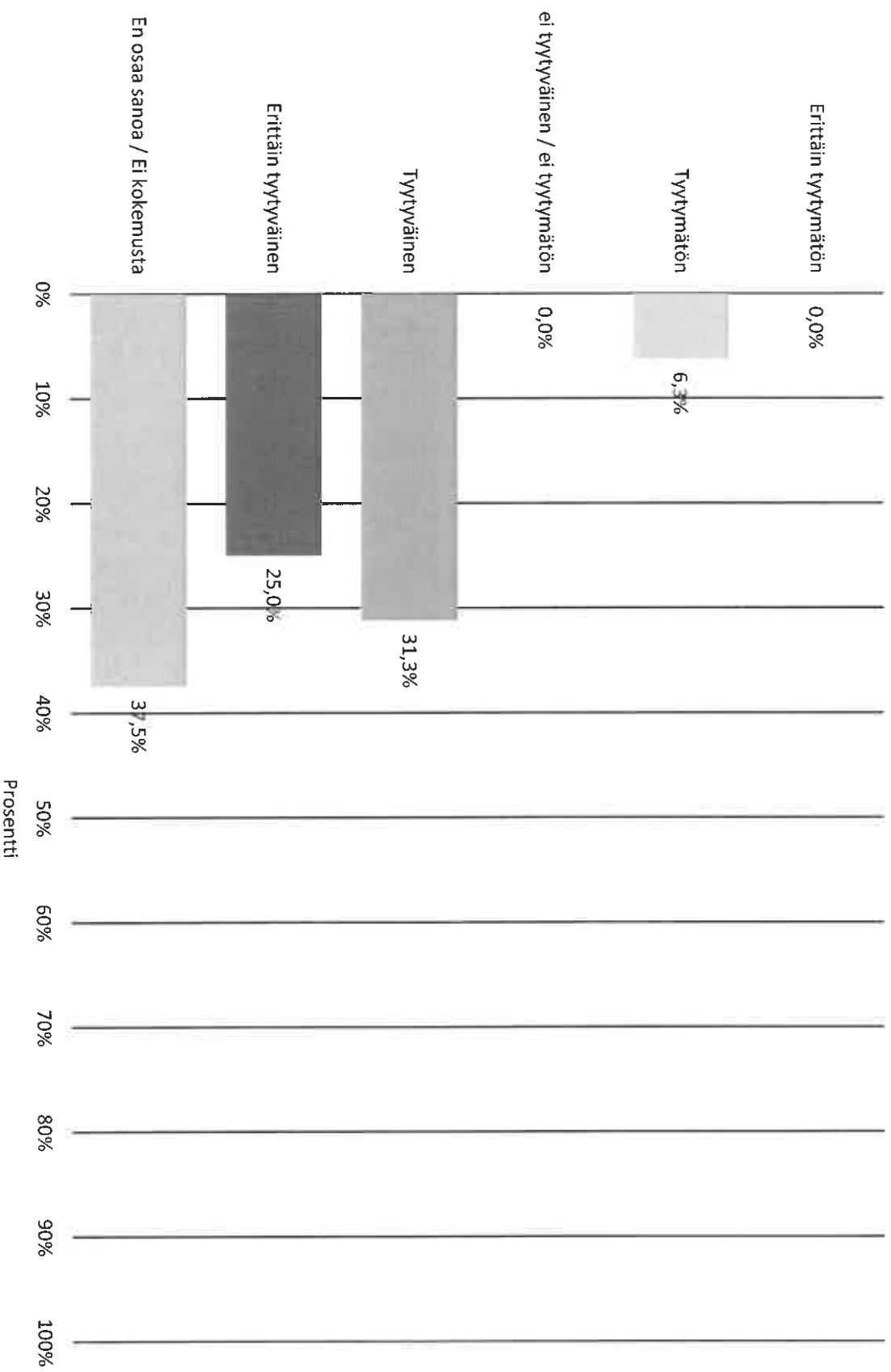
21. Lapsen tapaamisjärjestelyihin



21. Lapsen tapaamisjärjestelyihin

Nimi	Prosentti
Erittäin tyytymätön	0,0%
Tyytymätön	6,3%
ei tyytyväinen / ei tyytymätön	18,8%
Tyytyväinen	31,3%
Erittäin tyytyväinen	31,3%
En osaa sanoa / Ei kokemusta	12,5%
N	16

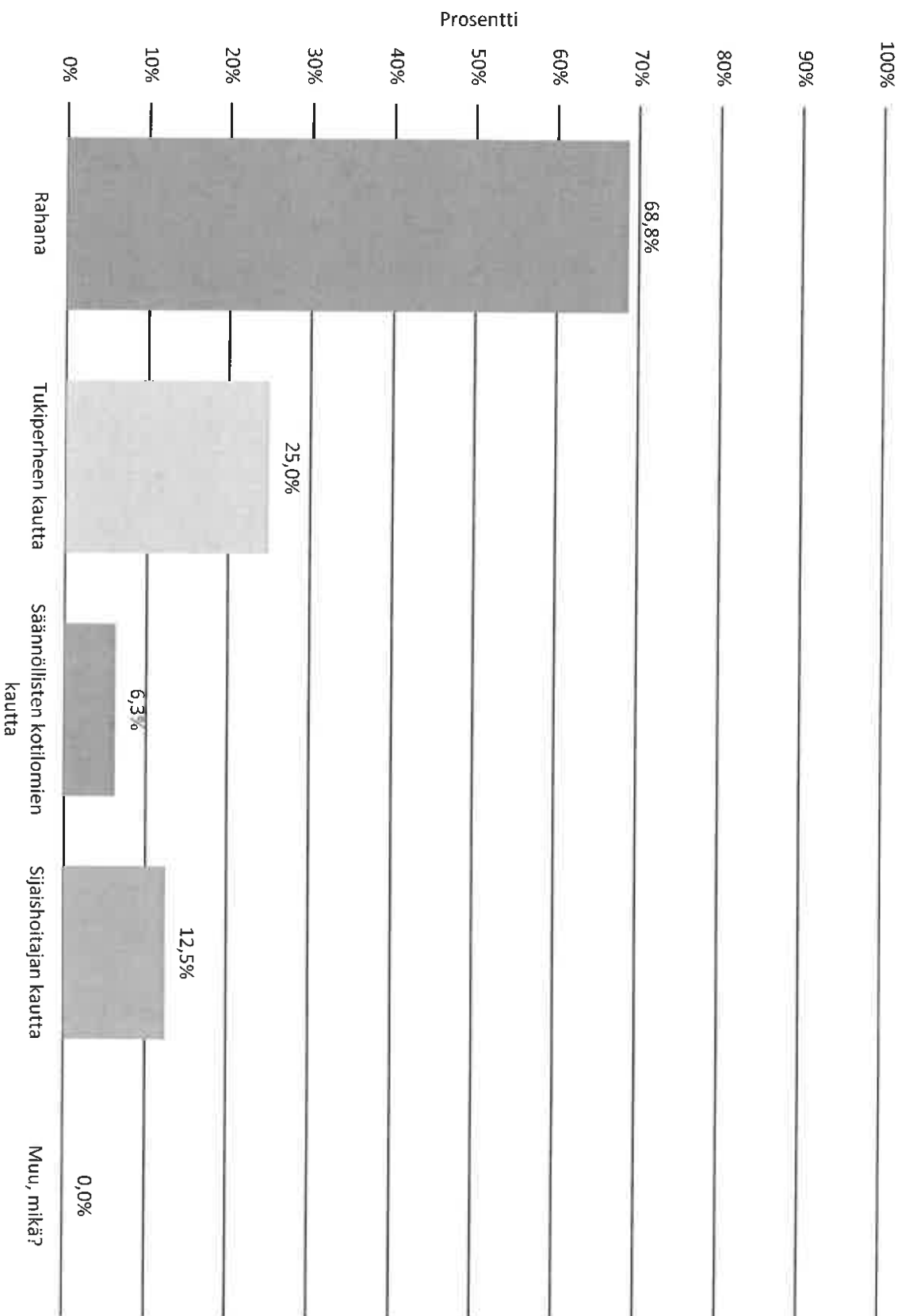
22. Vapaan järjestymiseen



22. Vapaan järjestymiseen

Nimi	Prosentti
Erittäin tyytymätön	0,0%
Tyytymätön	6,3%
ei tyytyväinen / ei tyytymätön	0,0%
Tyytyväinen	31,3%
Erittäin tyytyväinen	25,0%
En osaa sanoa / Ei kokemusta	37,5%
N	16

23. Miten vapaanne järjestyy?



23. Miten vapaanne järjestyy?

Nimi	Prosentti
Rahana	68,8%
Tukiperheen kautta	25,0%
Säännöllisten kotilomien kautta	6,3%
Sijaishoitajan kautta	12,5%
Muu, mikä?	0,0%
N	16

24. Haluatko vielä kertoa tarkemmin yhteistyöstä?

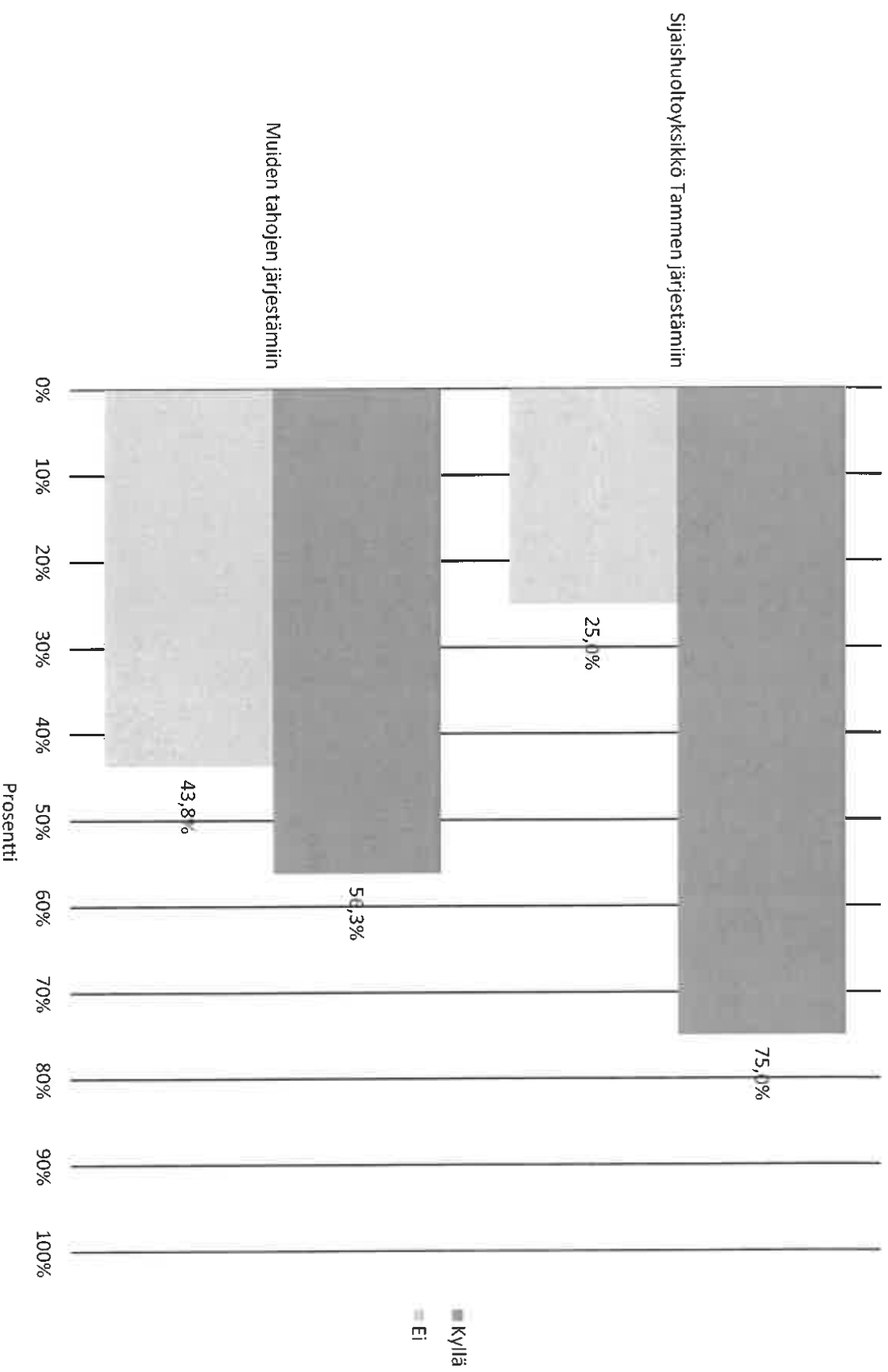
Aina olen saanut jonkun sosiaali-toimesta kiinni

Sos tt:n tällä hetkellä erittäin tyytymätön koska hän ei toimi yhteistyössä, alkuun hän ei puhunut mitään, nyt hän tuntuu keskittyvän omiin puheenvuoroihinsa. Hän on palauttamassa lasta kotiin vaikka lapsi ei halua eikä lapsen terapeutti tai lastenpsykiatrian puoli kotiutusta kannata. Prosessi on romahduttanut lapsen henkisen voimin. Lapsi (tiedätte varmasti ketä) itsekin siltä mieleltä että hän ei luota sosiaalityöntekijäänsä ja sos tt ei kuuntele häntä.

Sos tt:n meillä käynnin jälkeen lapsi sanoi että hänellä tuli sellainen olo ettei sos tt kuuntele häntä, eilen puhelimessa kun hän oli yrittänyt sanoa ettei halua muuttia ja oli meinannut alkaa itkemään ja kertoj/ ihmetteli sosti:n naureskelleen toisessa päässä. Sanoi että hänen mielestään sos tt vaikutti hermostuneelta. Toivon todellakin että tämä on pelkästään tämän sos tt:n toimintatapa eikä koko toimistonne. Toiminta ei ole millään lailla lapsen edun mukaista ja pitäisi loppua välittömästi.

olen tyytyväinen

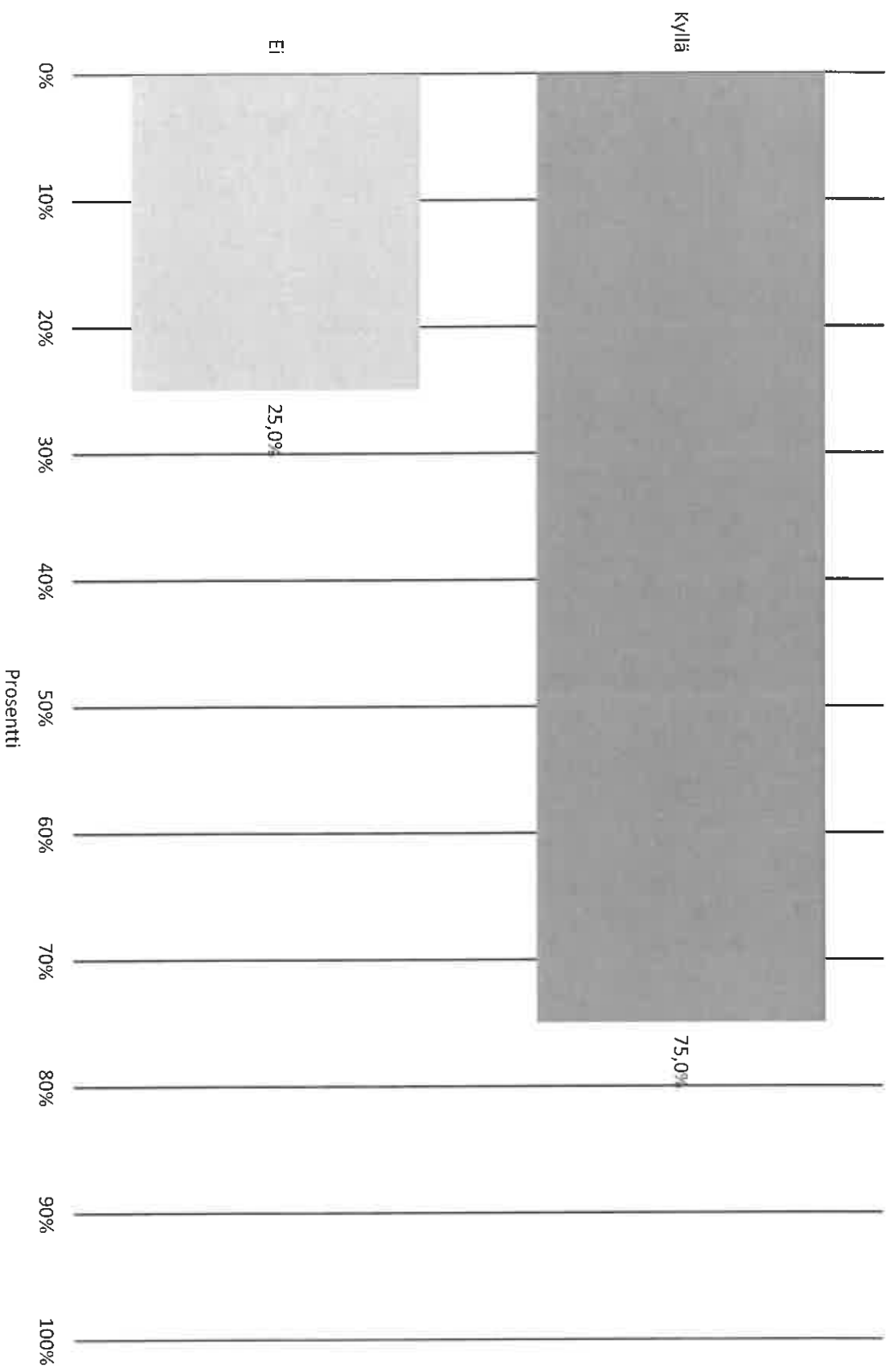
25. Oletteko osallistuneet perhehoitajille kohdennettuihin koulutuksiin?



25. Oletteko osallistuneet perhehoitajille kohdennettuihin koulutuksiin?

	Kyllä	Ei	N
Sijaisluotoyksikkö Tammen järjestämiin	75,0%	25,0%	16
Muiden tahojen järjestämiin	56,3%	43,8%	16

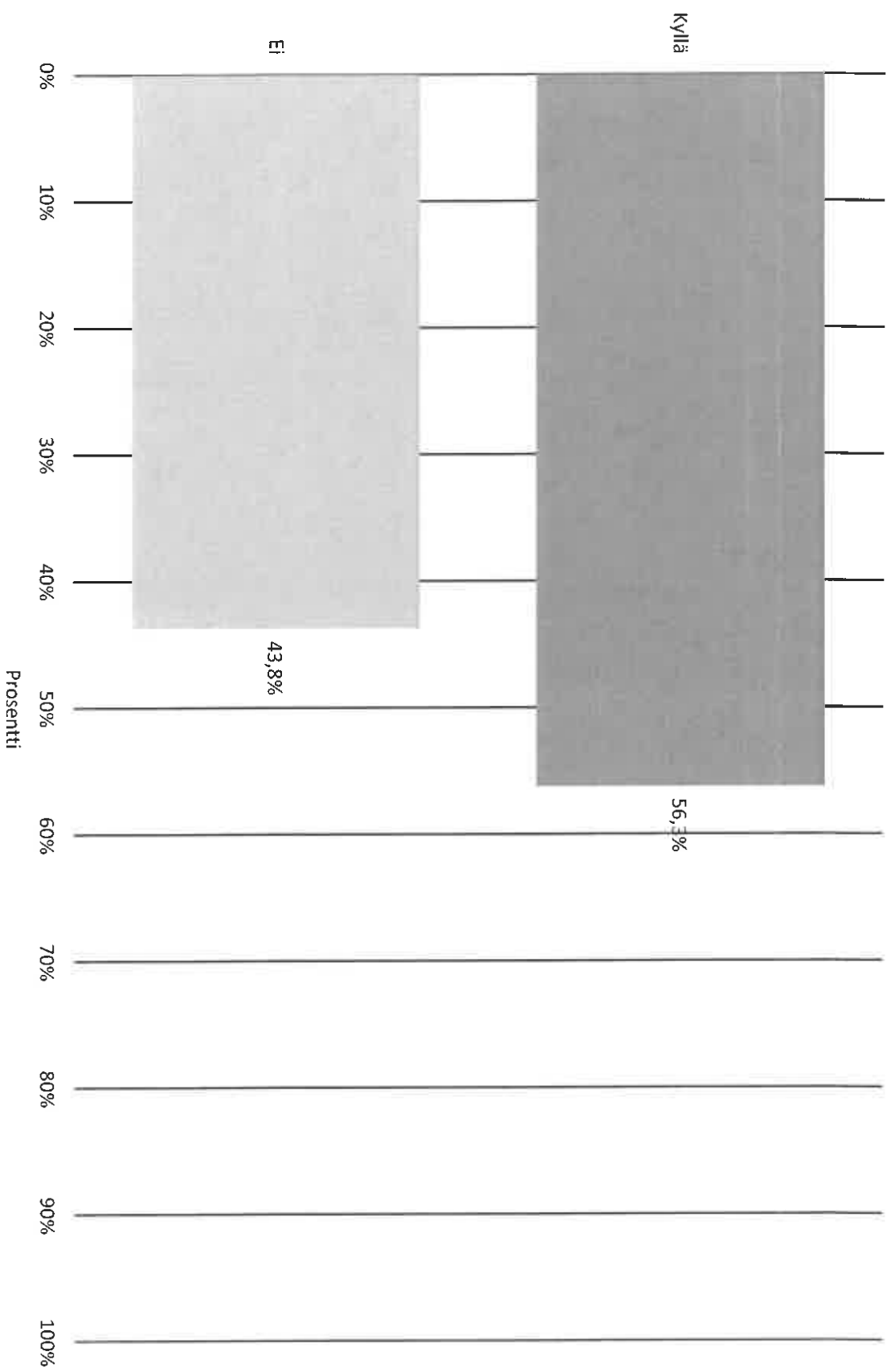
26. Sijaishuoltoyksikkö Tammen järjestämiin



26. Sijaishuoltoyksikkö Tammen järjestämiin

Nimi	Prosentti
Kyllä	75,0%
Ei	25,0%
N	16


27. Muiden tahojen järjestämiin



27. Muiden tahojen järjestämiin

Nimi	Prosentti
Kyllä	56,3%
Ei	43,8%
N	16

28. Miten tyytyväinen olet ollut koulutusten sisältöön?



28. Miten tyytyväinen olet ollut koulutusten sisältöön?

Nimi	Prosentti
Erittäin Tyytyväinen	0,0%
Tyytyväinen	6,3%
Ei tyytyväinen eikä tyytyväinen	6,3%
Tyytyväinen	62,5%
Erittäin Tyytyväinen	25,0%
N	16

Kysymys	N	Keskiarvo	Keskiahajonta	Mediानी
Miten tyytyväinen olet ollut koulutusten sisältöön?	16	4,06	0,75	4,00

29. Mistä asioista kaipaaisit lisää koulutusta?

Jälkhuolto alkaa pikkuhiljaa lähestyä- siitä siis kaipaaisi jotain tietoa

Teini-ikää lähestyvistä lapsista

Tällä hetkellä en kaippaa lisää koulutusta

Perhehoitajan verotus ja talous.

30. Miten kehittäisit perhehoidon palveluita?

Sosiaalityöntekijän tulisi olla säännöllisesti yhteydessä ainakin puhelimitse. Ei välttämättä kasvokkain tapaamista mutta olisi hyvä tietää hänen olevan siellä jossain. Skypen kautta voisi myös lapseen pitää yhteyttä.

Lisäksi voisi työnohjaus olla automaattista. Nyt ei ole työnohjausta ja se ei ole hyvä asia se.

Toimiva kunkin perheen tarpeisiin soveltuva sijaishoitajajärjestelmä niin että vapaat mahdollistuvat kaikille halukkaalle. Mikäli teidän omat neuvot loppuvat niin (perheen niin halutessa ei väkisin) asiantuntijoiden etsiminen ja konsultointi/käyttäminen. Kotiapu tarvittaessa alkuun ja kriisitilanteisiin.

En osaa sanoa

Tietenkin toivoisi että olisi lisää resursseja niin, että esim. puhelimella tavoitaisi paremmin.

31. Risuja tai ruusuja? Terveisiä työntekijällemme?

Terkkuja

Terveisiä


Tällä hetkellä olen pettynyt

toimintaan ,ei vastaa puheluihin eikä viesteihin.En luota häneen.


Kiitos yhteistyöstä.

Paras laatuun!!!


1. Ikä:



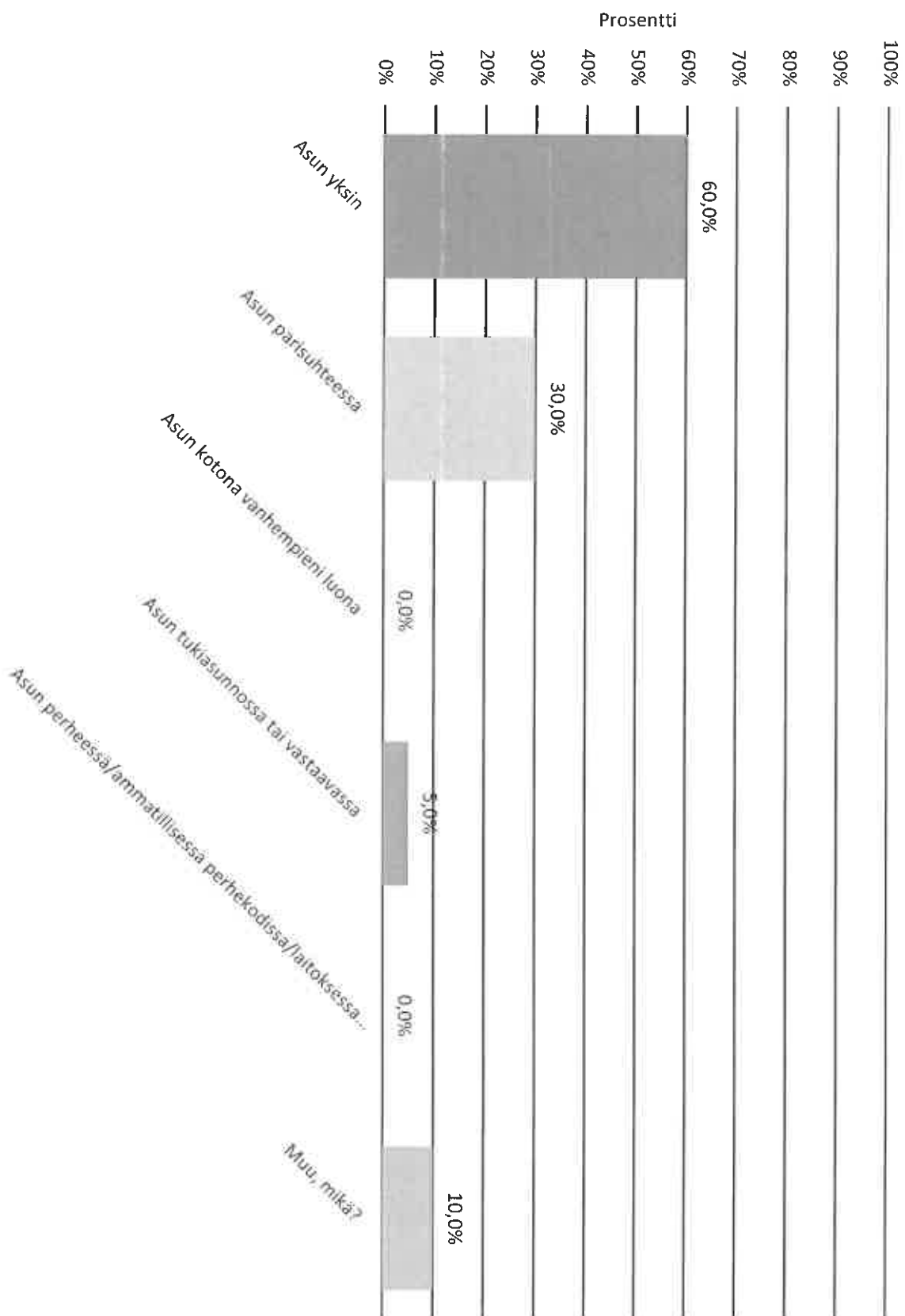
2. Sukupuoli:



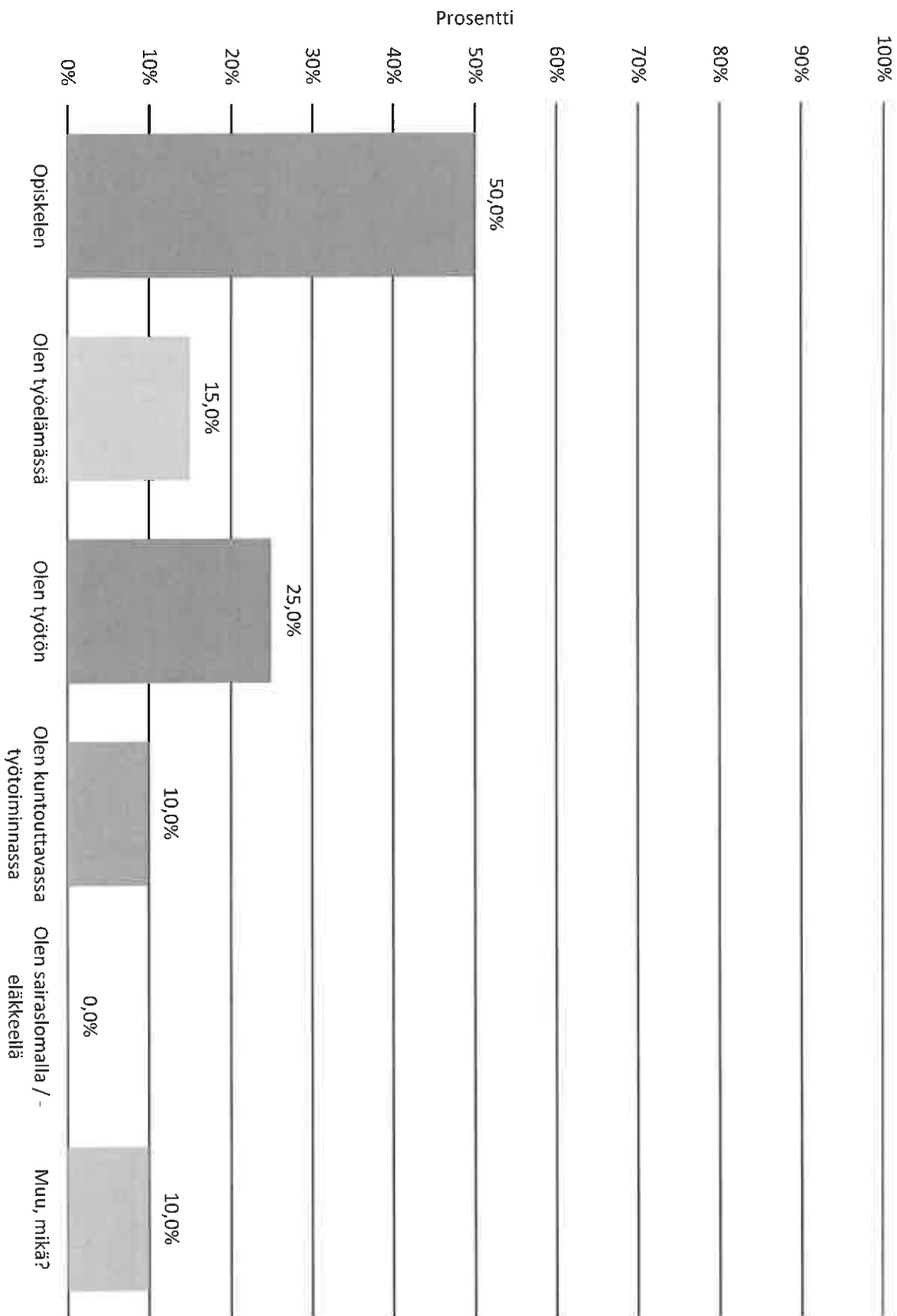
3. Olen itsenäistynyt:



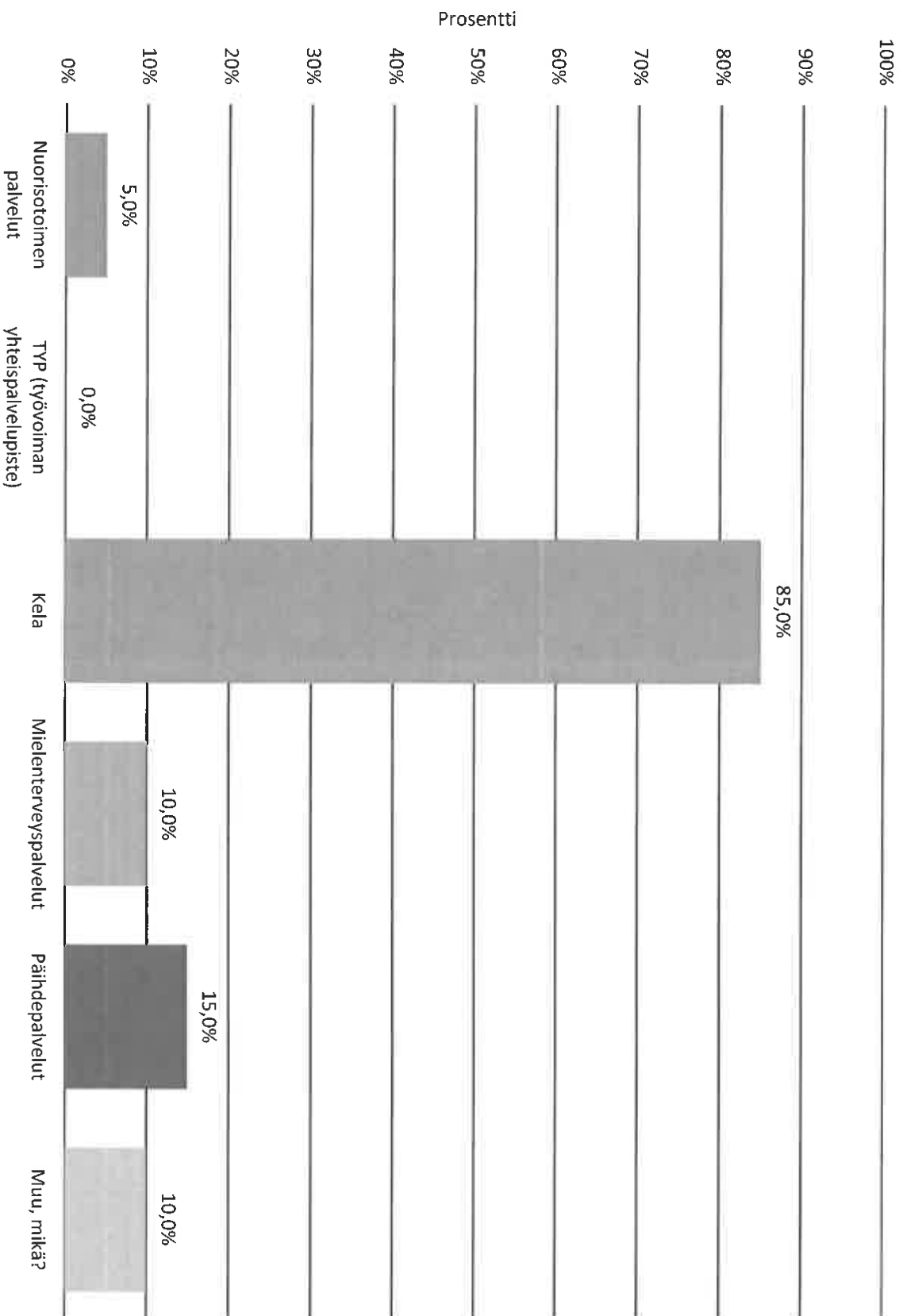
6. Asumisen nykytilanne:




7. Toiminnan nykytilanne:



8. Mitä palveluita käytät tällä hetkellä?




18. Miten tyytyväinen olet ollut jälkihuoltoon kokonaisuutena?



18. Miten tyytyväinen olet ollut jälkihuoltoon kokonaisuutena?

Kysymys	N	Keskiarvo	Keskiahajonta	Mediaani
Miten tyytyväinen olet ollut jälkihuoltoon kokonaisuutena?	20	4,40	0,66	4,50

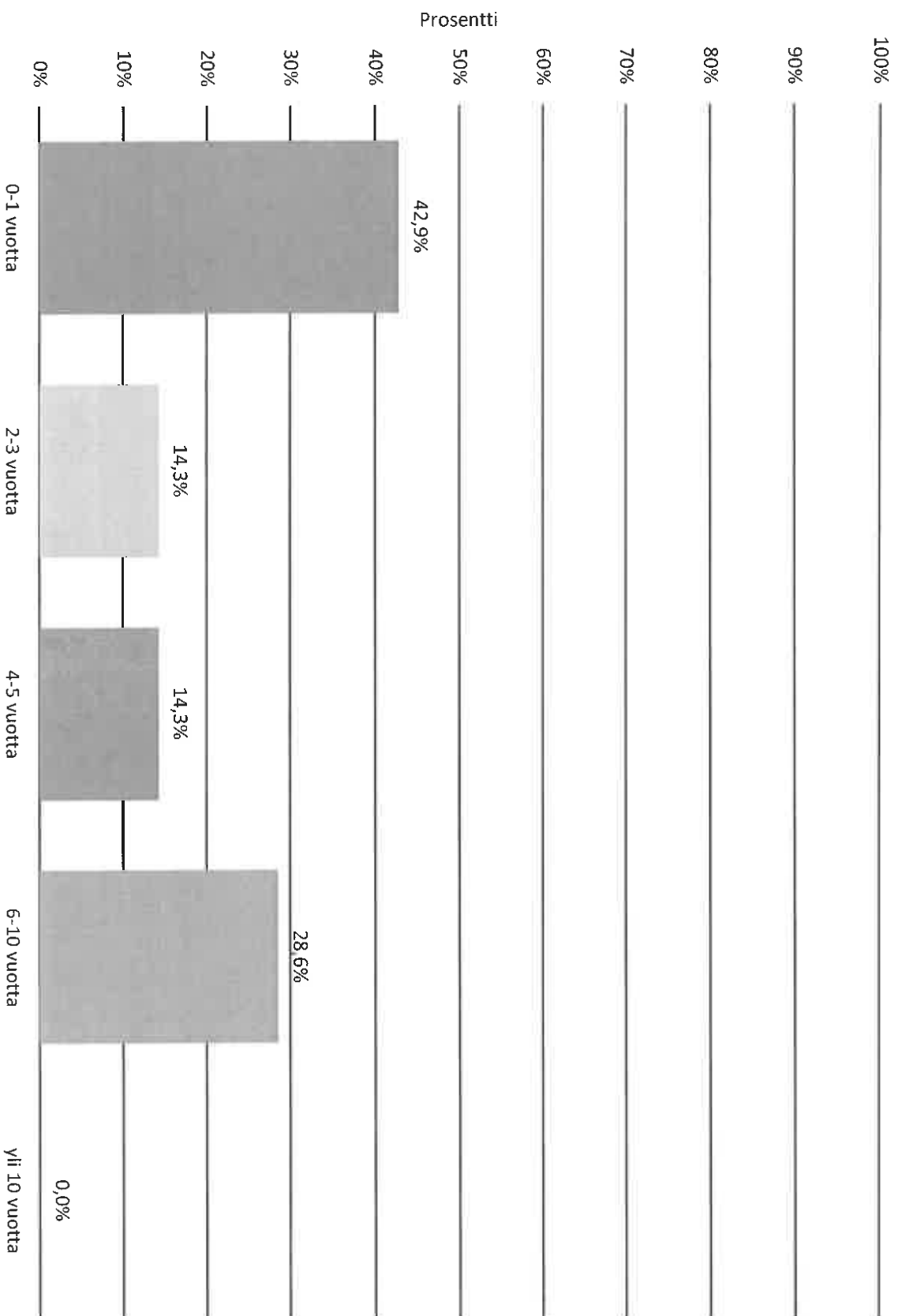
1. Olemme



1. Olemme

Nimi	Prosentti
Tukiasumisyksikkö	14,3%
Ammatillinen tukihenkilö / tukitoiminta (jälkihuollon) sijoitusyksikkö	71,4%
Muu	14,3%
N	0,0%
	7


2. Olemme tehneet yhteistyötä Salon kaupungin kanssa



2. Olemme tehneet yhteistyötä Salon kaupungin kanssa

Nimi	Prosentti
0-1 vuotta	42,9%
2-3 vuotta	14,3%
4-5 vuotta	14,3%
6-10 vuotta	28,6%
yli 10 vuotta	0,0%
N	7

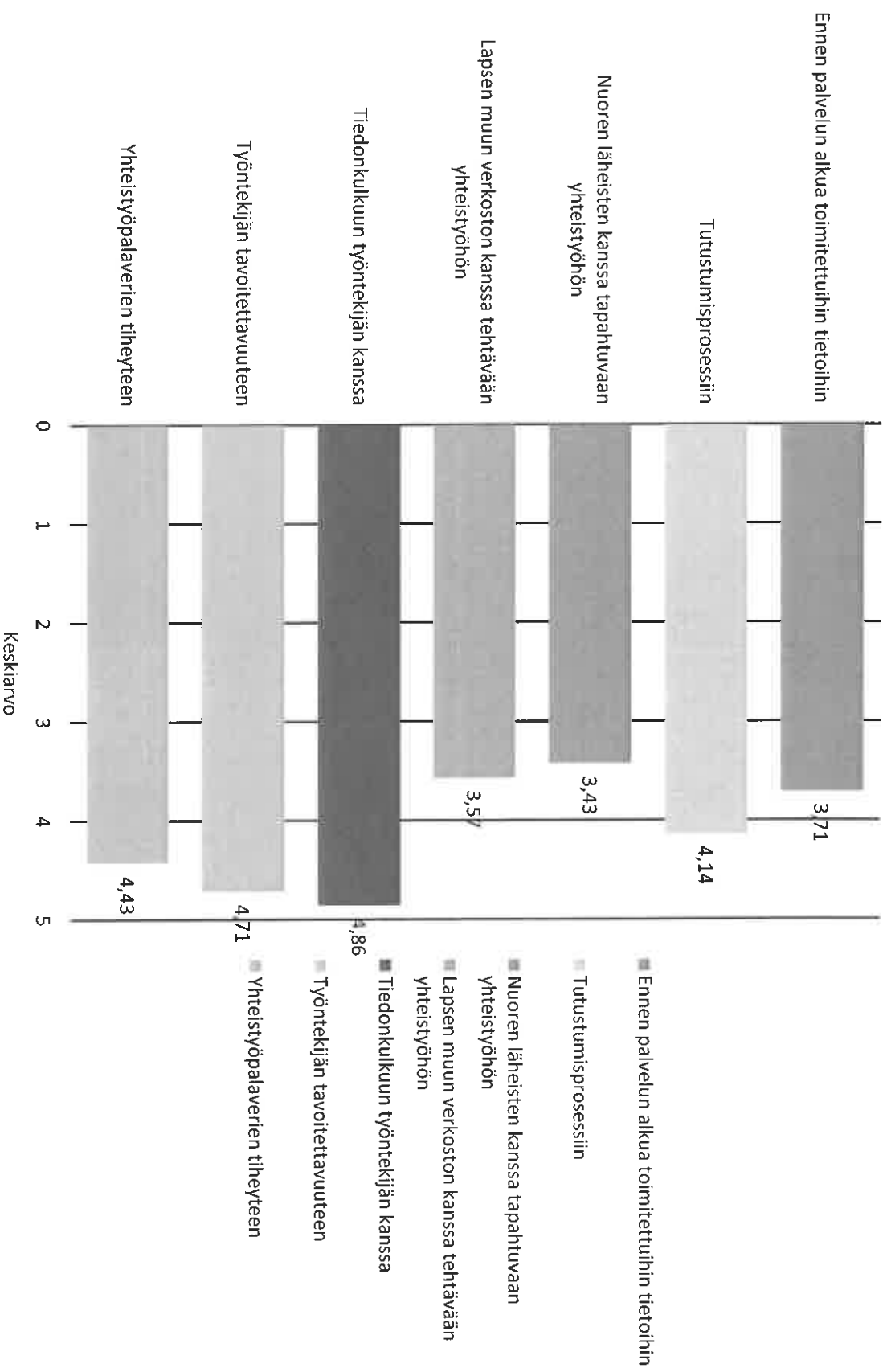
3. Minkä yleisarvosanan antaisit yhteistyölle Salon kaupungin jälkihuollon kanssa? (1 huono - 5 erinomainen)



3. Minkä yleisarvosanan antaisit yhteistyölle Salon kaupungin jälkihuollon kanssa? (1 huono - 5 erinomainen)

Nimi	Prosentti
1	0,0%
2	0,0%
3	0,0%
4	42,9%
5	57,1%
N	7

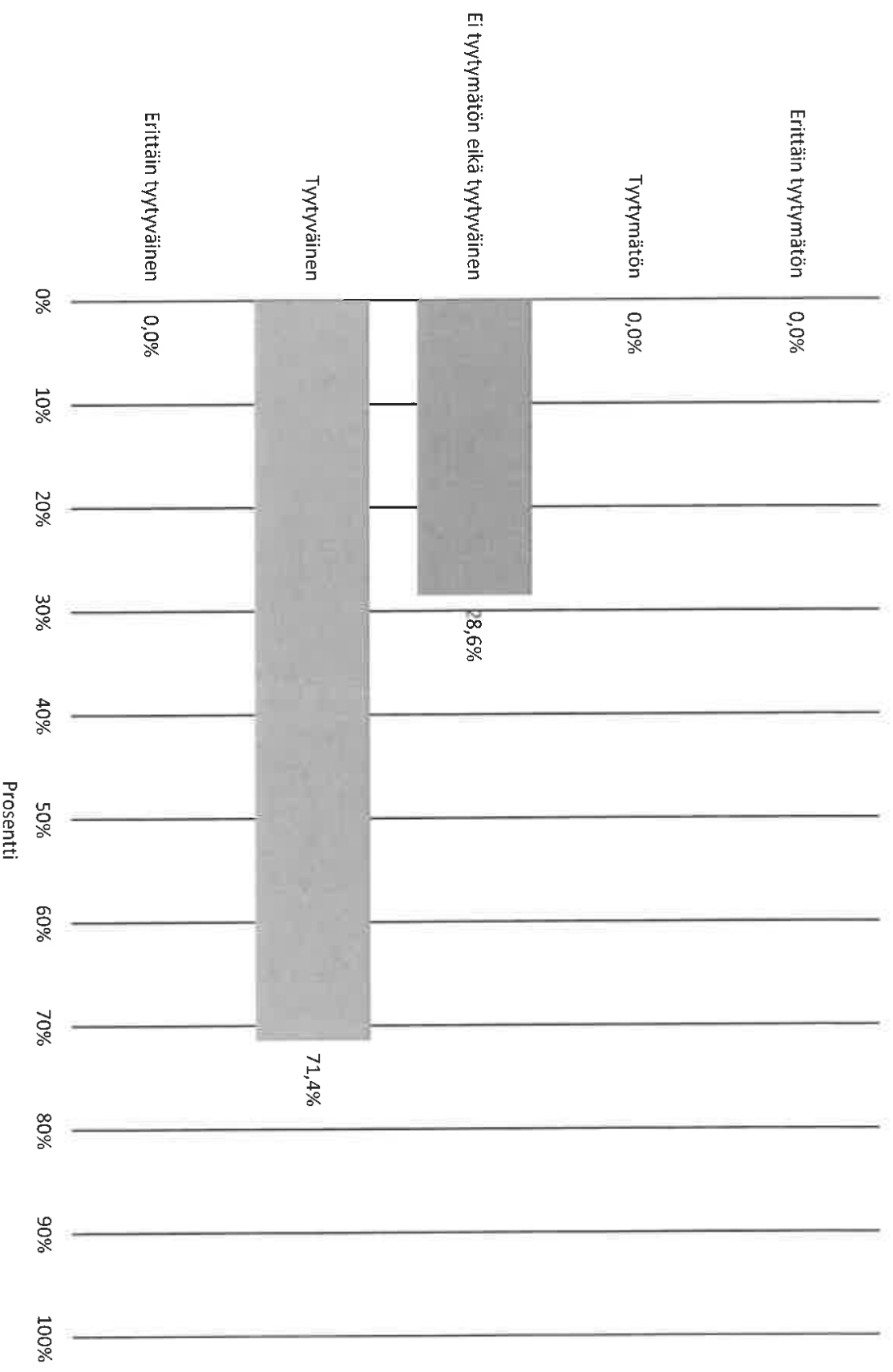
4. Miten tyytyväisiä olette olleet?



4. Miten tyytyväisiä olette olleet?

Kysymys	Keskiarvo	N
Ennen palvelun alkua toimitettuihin tietoihin	3,71	7
Tutustumisprosessiin	4,14	7
Nuoren läheisten kanssa tapahtuvaan yhteistyöhön	3,43	7
Lapsen muun verkoston kanssa tehtävään yhteistyöhön	3,57	7
Tiedonkulkua työntekijän kanssa	4,86	7
Työntekijän tavoitettavuuteen	4,71	7
Yhteistyöpalaverien tiheyteen	4,43	7

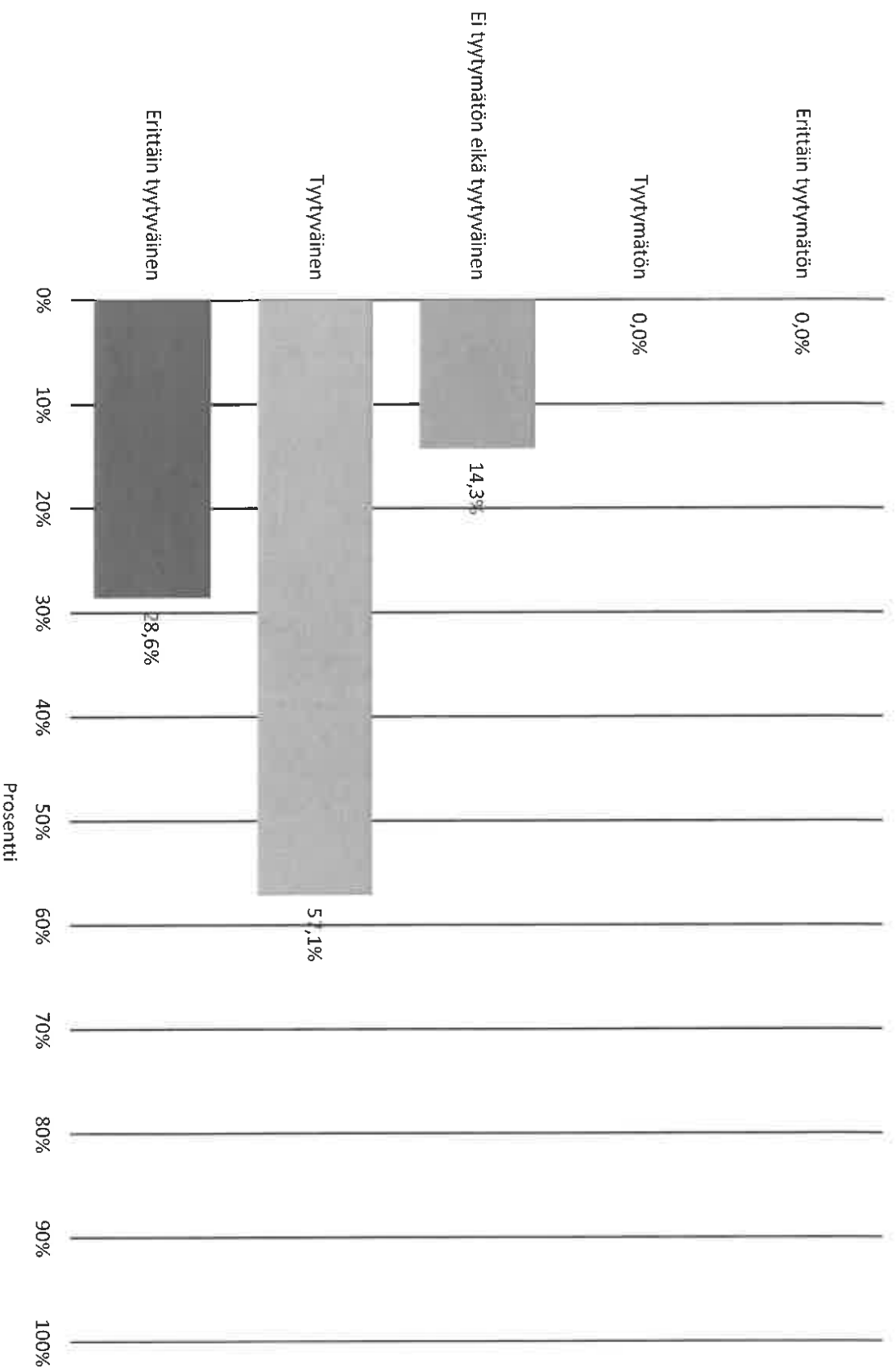
5. Ennen palvelun alkua toimitettuihin tietoihin



5. Ennen palvelun alkua toimitettuihin tietoihin

Nimi	Prosentti
Erittäin tyytymätön	0,0%
Tyytymätön	0,0%
Ei tyytymätön eikä tyytyväinen	28,6%
Tyytyväinen	71,4%
Erittäin tyytyväinen	0,0%
N	7

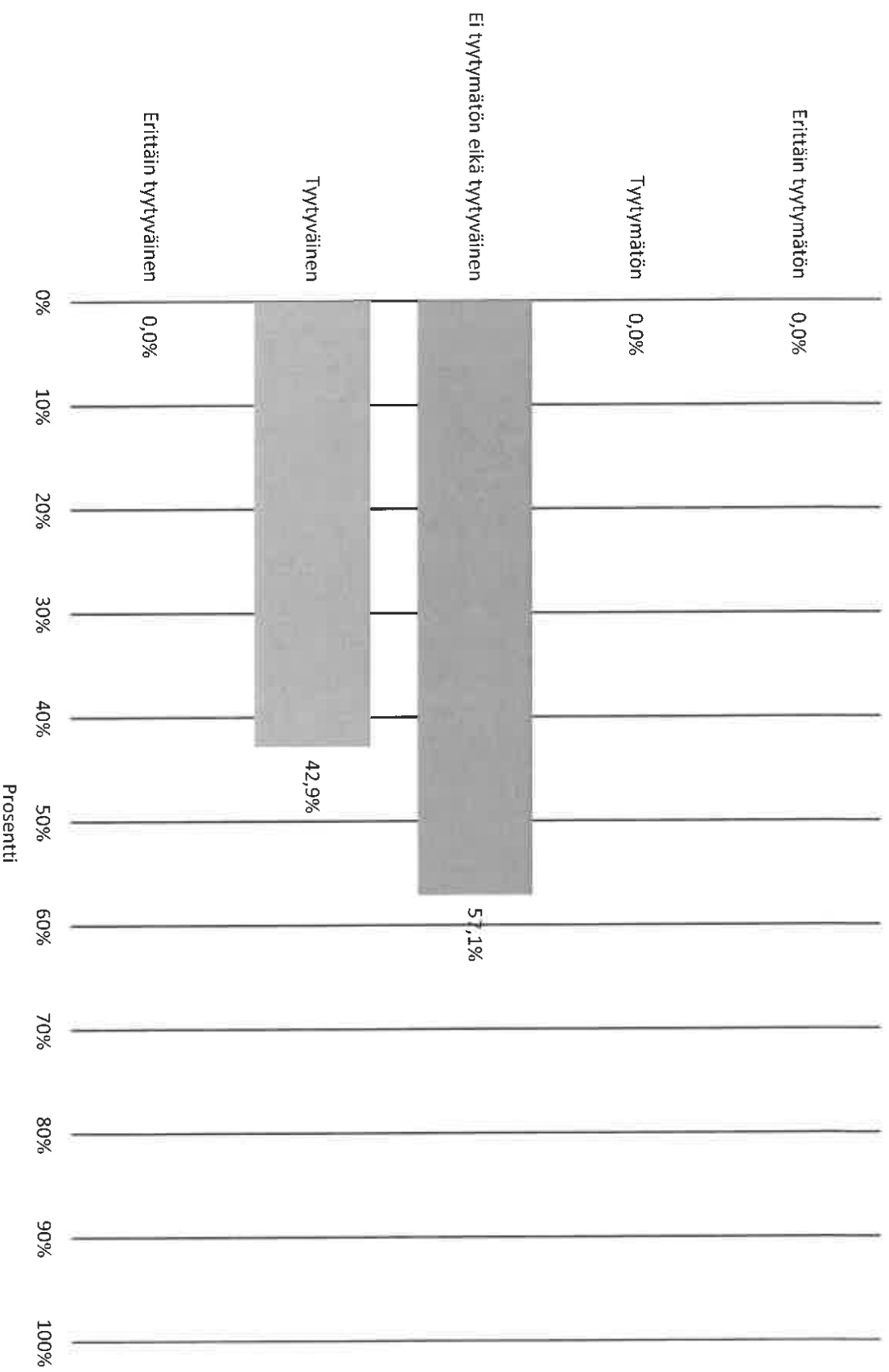
6. Tutustumisprosessiin



6. Tutustumisprosessiin

Nimi	Prosentti
Erittäin tyytymätön	0,0%
Tyytymätön	0,0%
Ei tyytymätön eikä tyytyväinen	14,3%
Tyytyväinen	57,1%
Erittäin tyytyväinen	28,6%
N	7

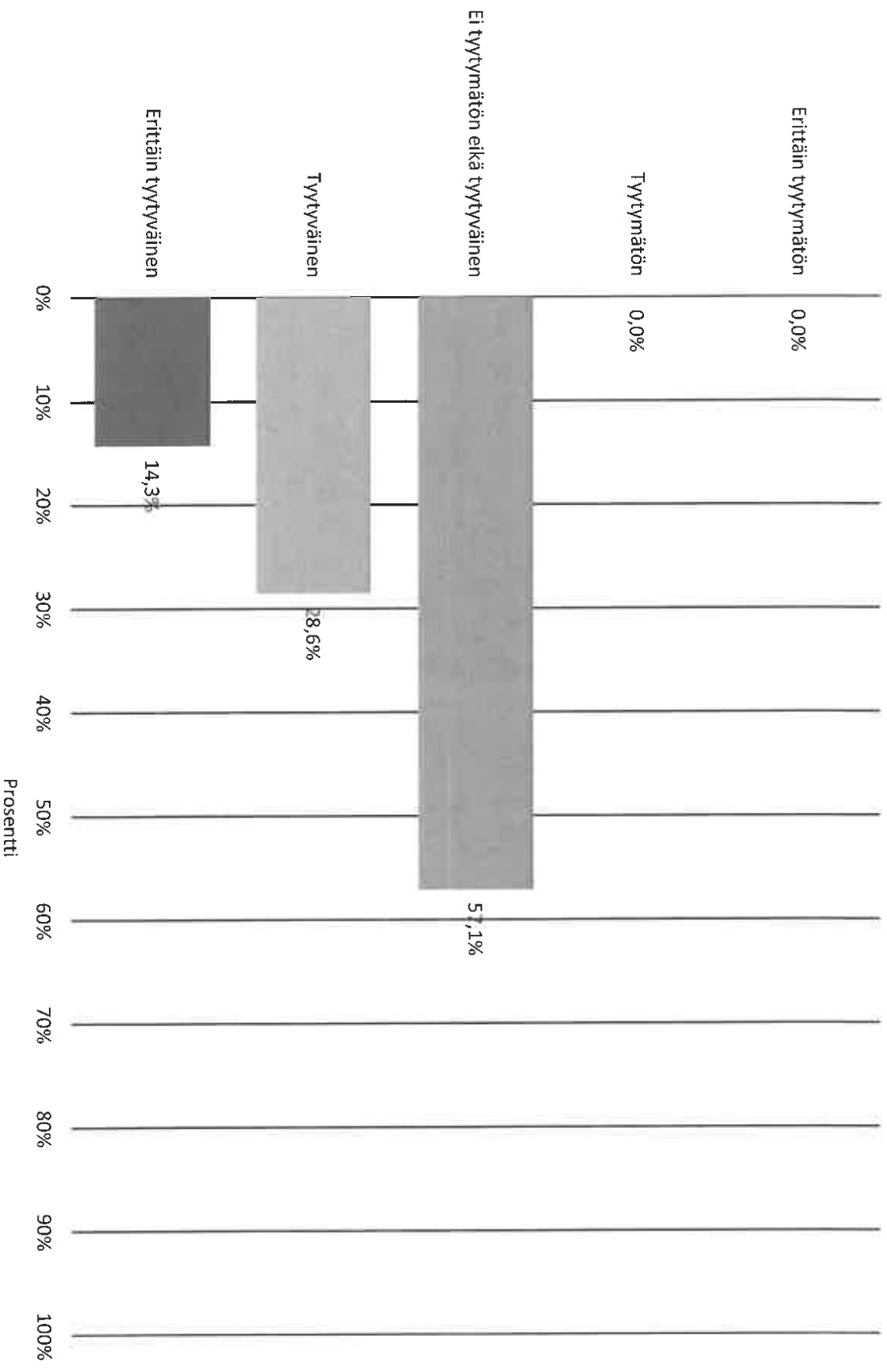
7. Nuoren läheisten kanssa tapahtuvaan yhteistyöhön



7. Nuoren läheisten kanssa tapahtuvaan yhteistyöhön

Nimi	Prosentti
Erittäin tyytymätön	0,0%
Tyytymätön	0,0%
Ei tyytymätön eikä tyytyväinen	57,1%
Tyytyväinen	42,9%
Erittäin tyytyväinen	0,0%
N	7

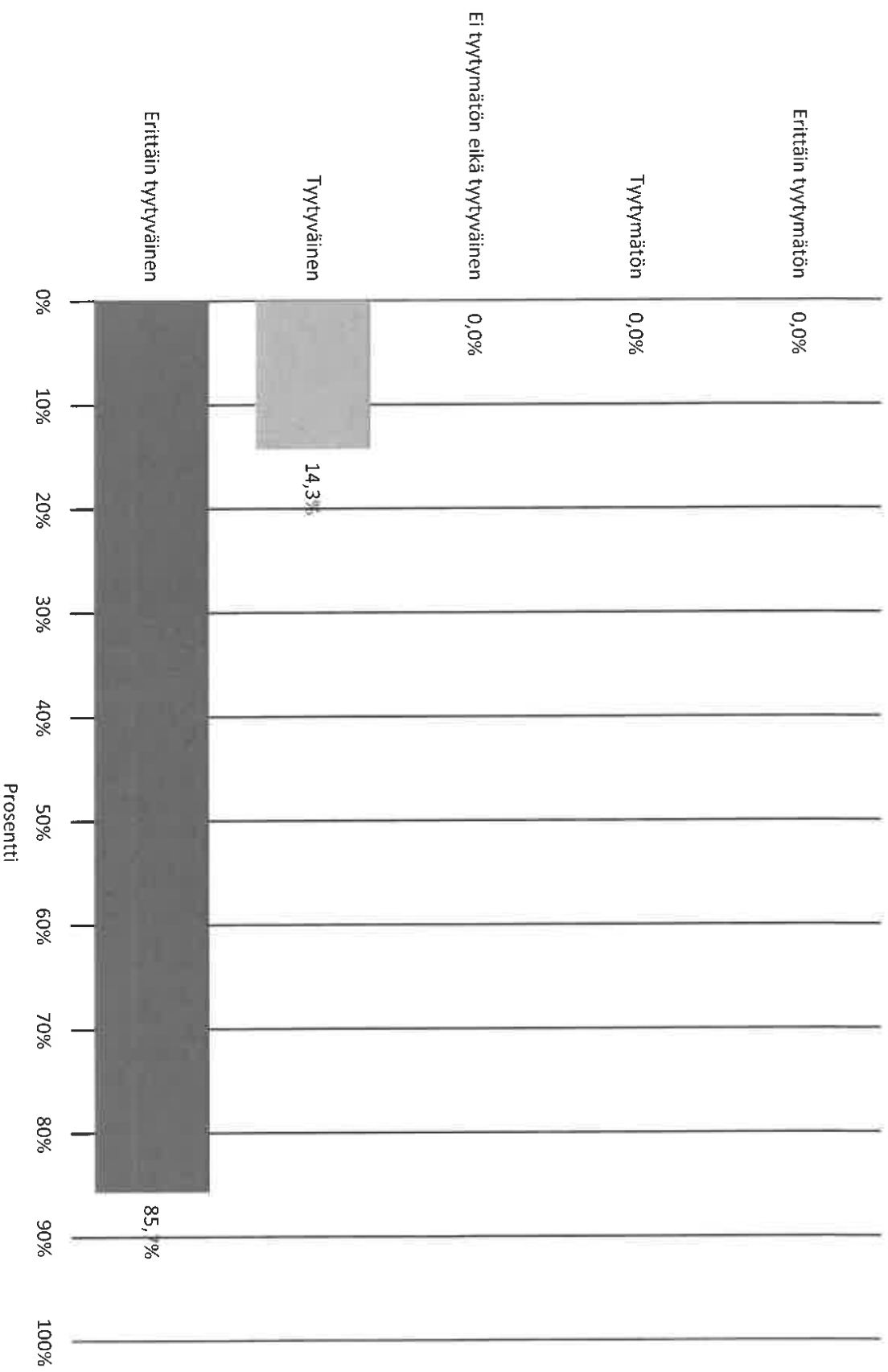
8. Lapsen muun verkoston kanssa tehtävään yhteistyöhön



8. Lapsen muun verkoston kanssa tehtävään yhteistyöhön

Nimi	Prosentti
Erittäin tyytymätön	0,0%
Tyytymätön	0,0%
Ei tyytymätön eikä tyytyväinen	57,1%
Tyytyväinen	28,6%
Erittäin tyytyväinen	14,3%
N	7

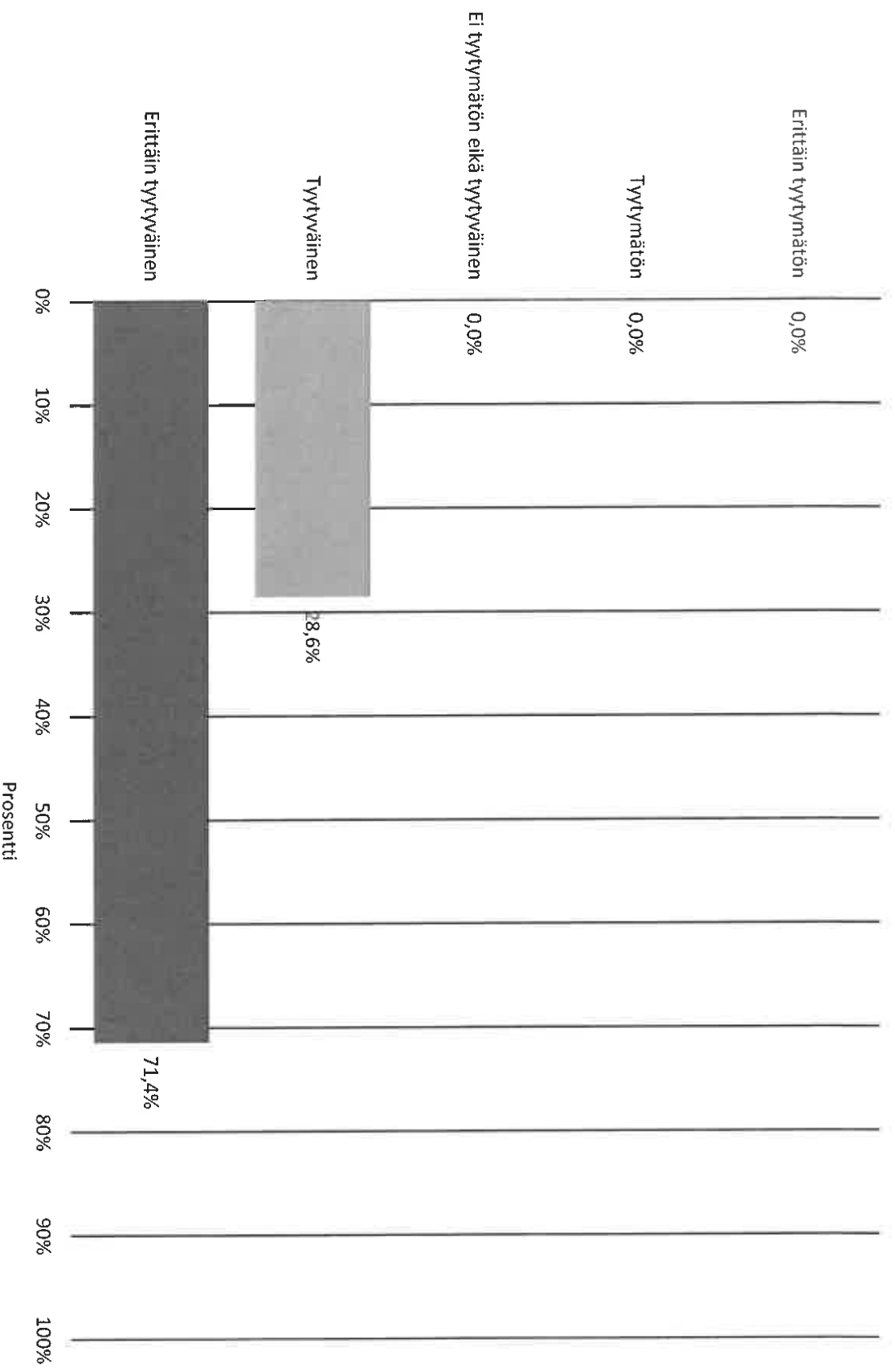
9. Tiedonkulkuun työntekijän kanssa



9. Tiedonkulkuun työntekijän kanssa

Nimi	Prosentti
Erittäin tyytymätön	0,0%
Tyytymätön	0,0%
Ei tyytymätön eikä tyytyväinen	0,0%
Tyytyväinen	14,3%
Erittäin tyytyväinen	85,7%
N	7

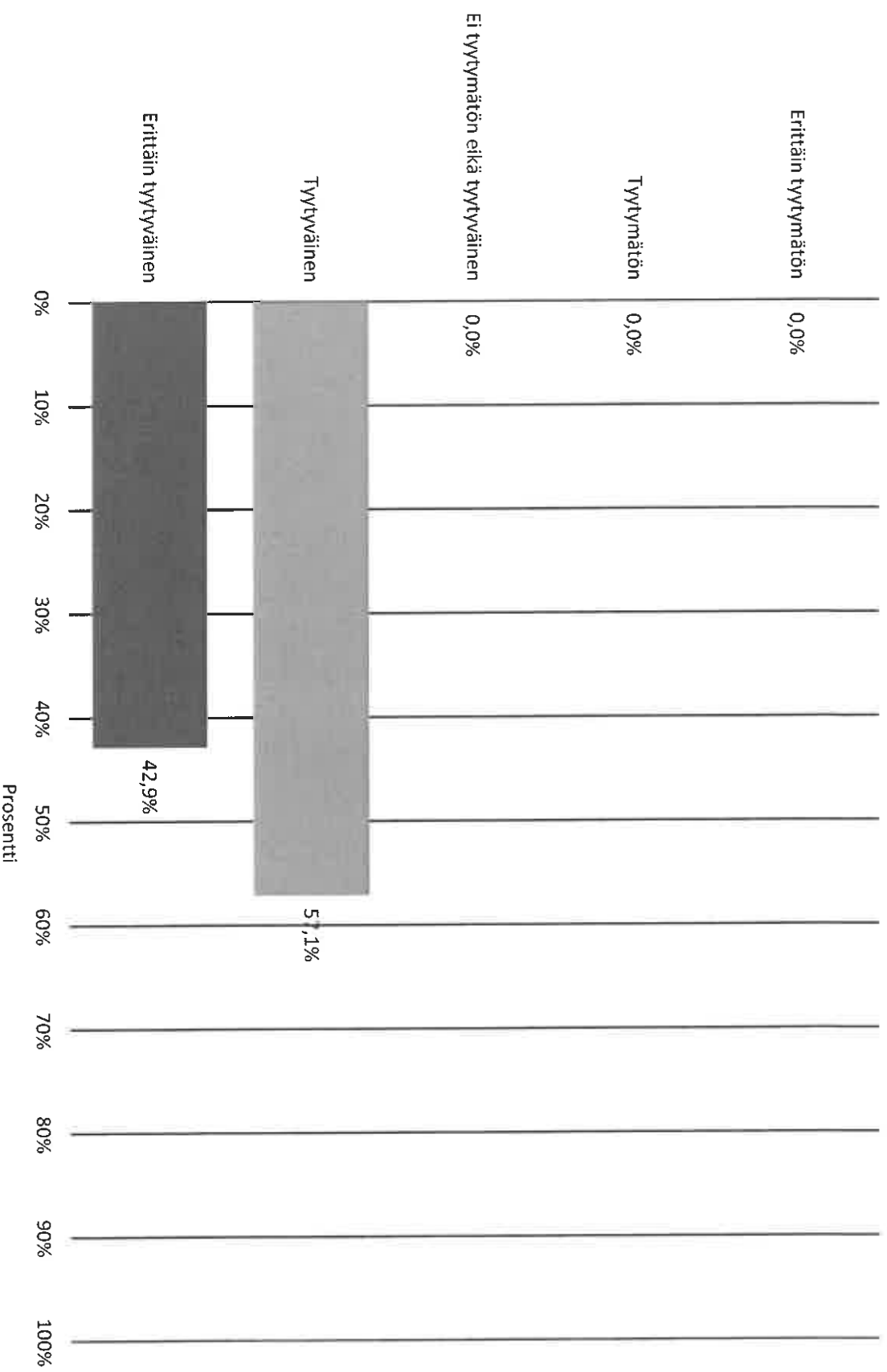
10. Työntekijän tavoitettavuuteen



10. Työntekijän tavoitettavuuteen

Nimi	Prosentti
Erittäin tyytymätön	0,0%
Tyytymätön	0,0%
Ei tyytymätön eikä tyytyväinen	0,0%
Tyytyväinen	28,6%
Erittäin tyytyväinen	71,4%
N	7

11. Yhteistyöpalaverien tiheyteen



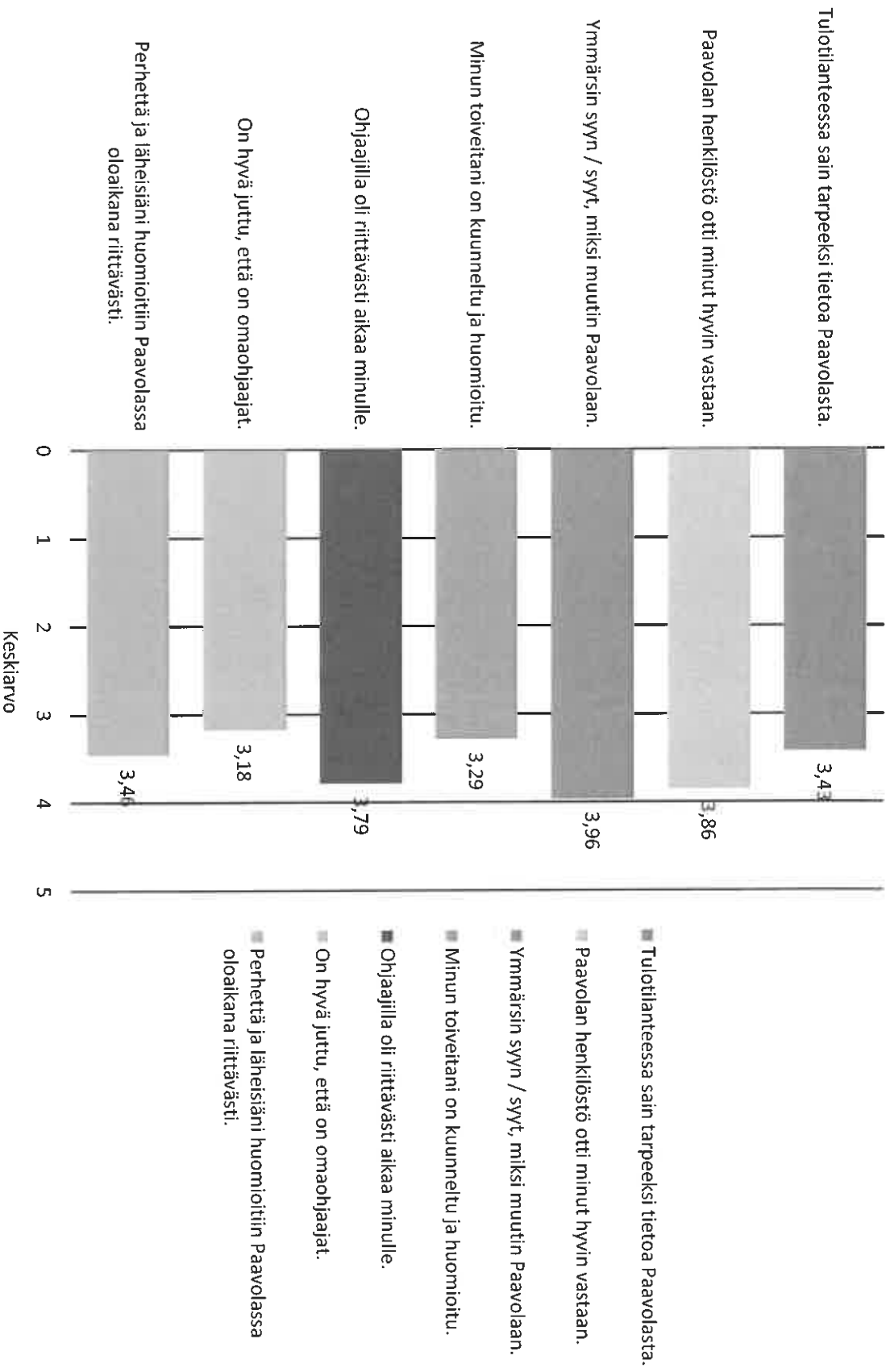
11. Yhteistyöpalaverien tiheyteen

Nimi	Prosentti
Erittäin tyytymätön	0,0%
Tyytymätön	0,0%
Ei tyytymätön eikä tyytväinen	0,0%
Tyytväinen	57,1%
Erittäin tyytväinen	42,9%
N	7

12. Risuja / ruusuja Salon kaupungin jälkihuollolle?

Työntekijät on aina saatu tarvittaessa kiinni nopeallakin alkataululla. Työntekijät ovat hyvin perillä nuorten tilanteista ja ovat valmiita tekemään yhteistyötä palveluntuottajien kanssa. Palveluntuottajana on olo, että työntekijät luottavat meihin.

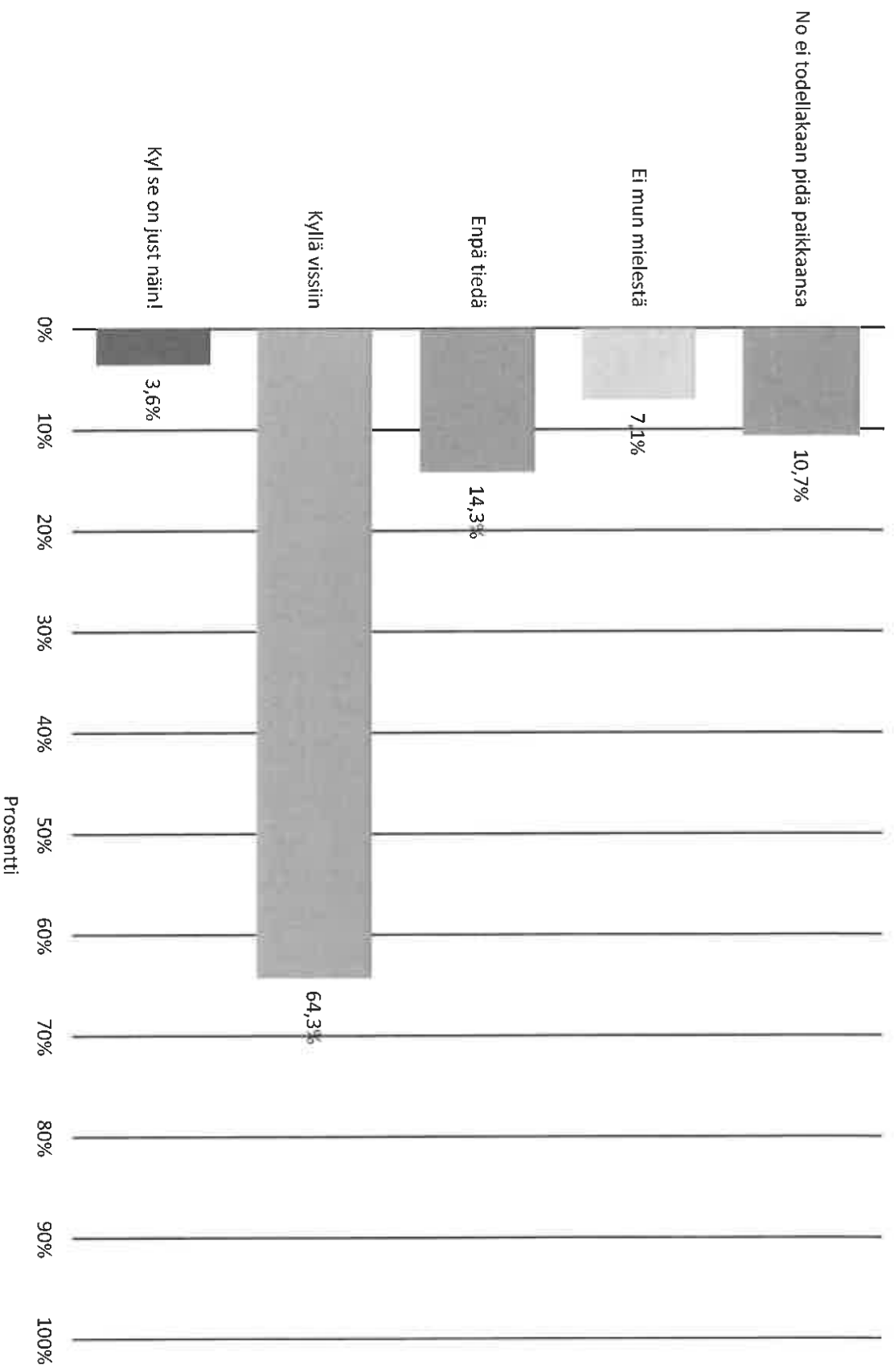
1. Mitä mieltä?



1. Mitä mieltä?

Kysymys	Keskisarvo	N
Tulotilanteessa sain tarpeeksi tietoa Paavolasta.	3,43	28
Paavolan henkilöstö otti minut hyvin vastaan.	3,86	28
Ymmärsin syyn / syyt, miksi muutin Paavolaan.	3,96	28
Minun toiveitani on kuunneltu ja huomioitu.	3,29	28
Ohjaajilla oli riittävästi aikaa minulle.	3,79	28
On hyvä juttu, että on omaohjaajat.	3,18	28
Perhettä ja lähisiäni huomioitiin Paavolassa oloaikana riittävästi.	3,46	28

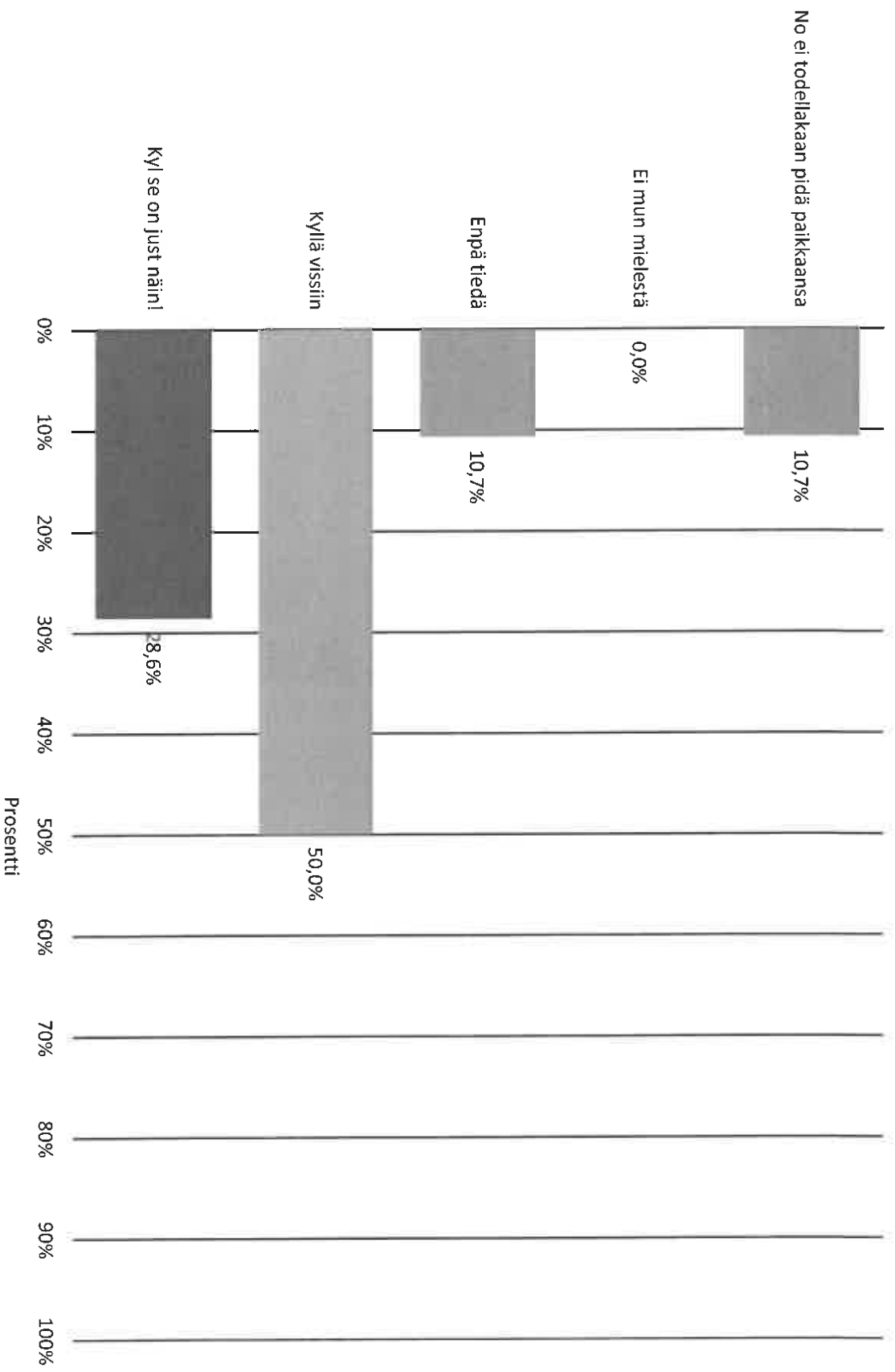
2. Tulotilanteessa sain tarpeeksi tietoa Paavolasta.



2. Tulotilanteessa sain tarpeeksi tietoa Paavolasta.

Nimi	Prosentti
No ei todellakaan pidä paikkaansa	10,7%
Ei mun mielestä	7,1%
Empä tiedä	14,3%
Kyllä vssiin	64,3%
Kyllä se on just näin!	3,6%
N	28

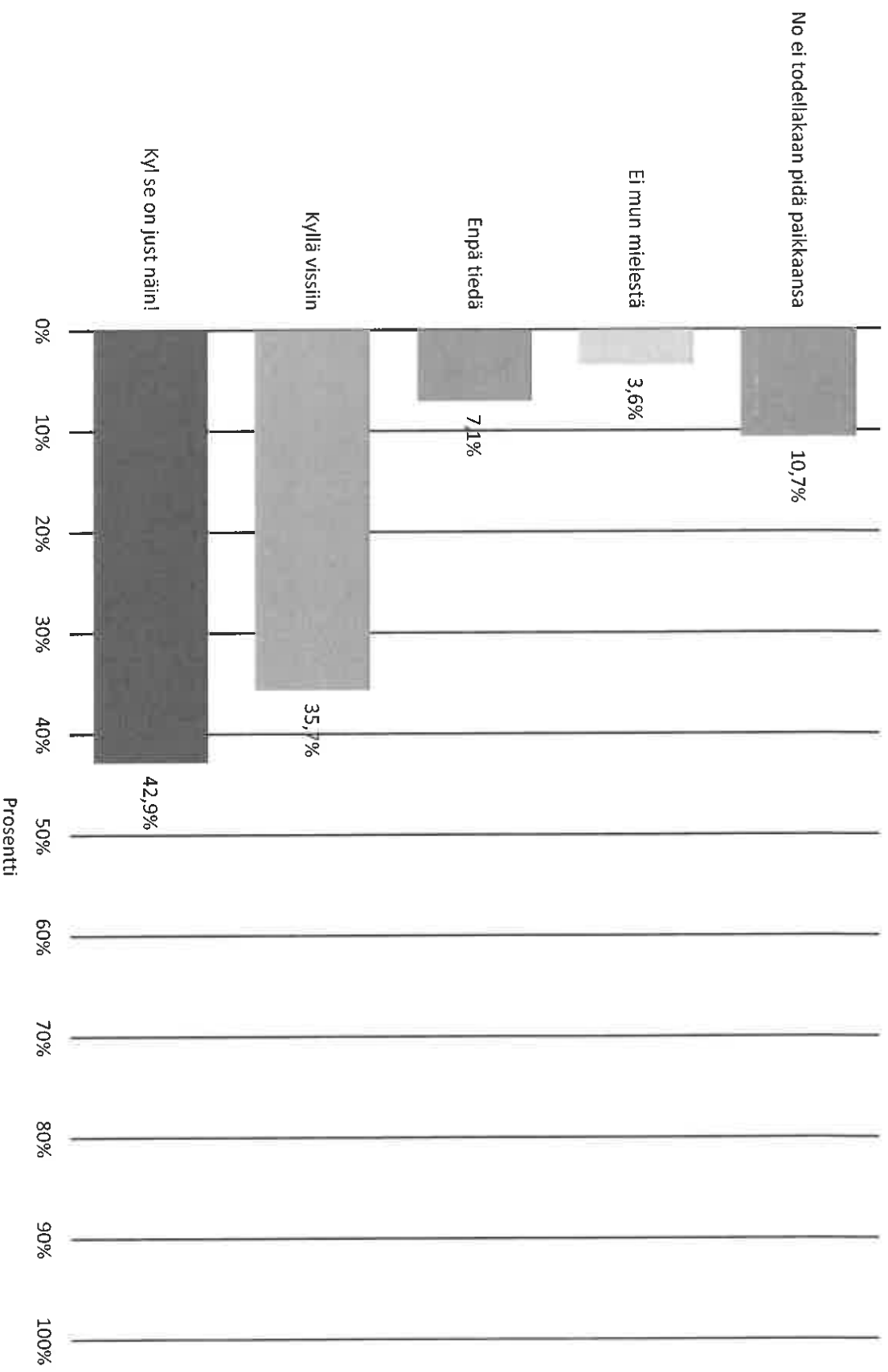
3. Paavolan henkilöstö otti minut hyvin vastaan.



3. Paavolan henkilöstö otti minut hyvin vastaan.

Nimi	Prosentti
No ei todellakaan pidä paikkaansa	10,7%
Ei mun mielestä	0,0%
Enpä tiedä	10,7%
Kyllä vssiin	50,0%
Kyl se on just näin!	28,6%
N	28

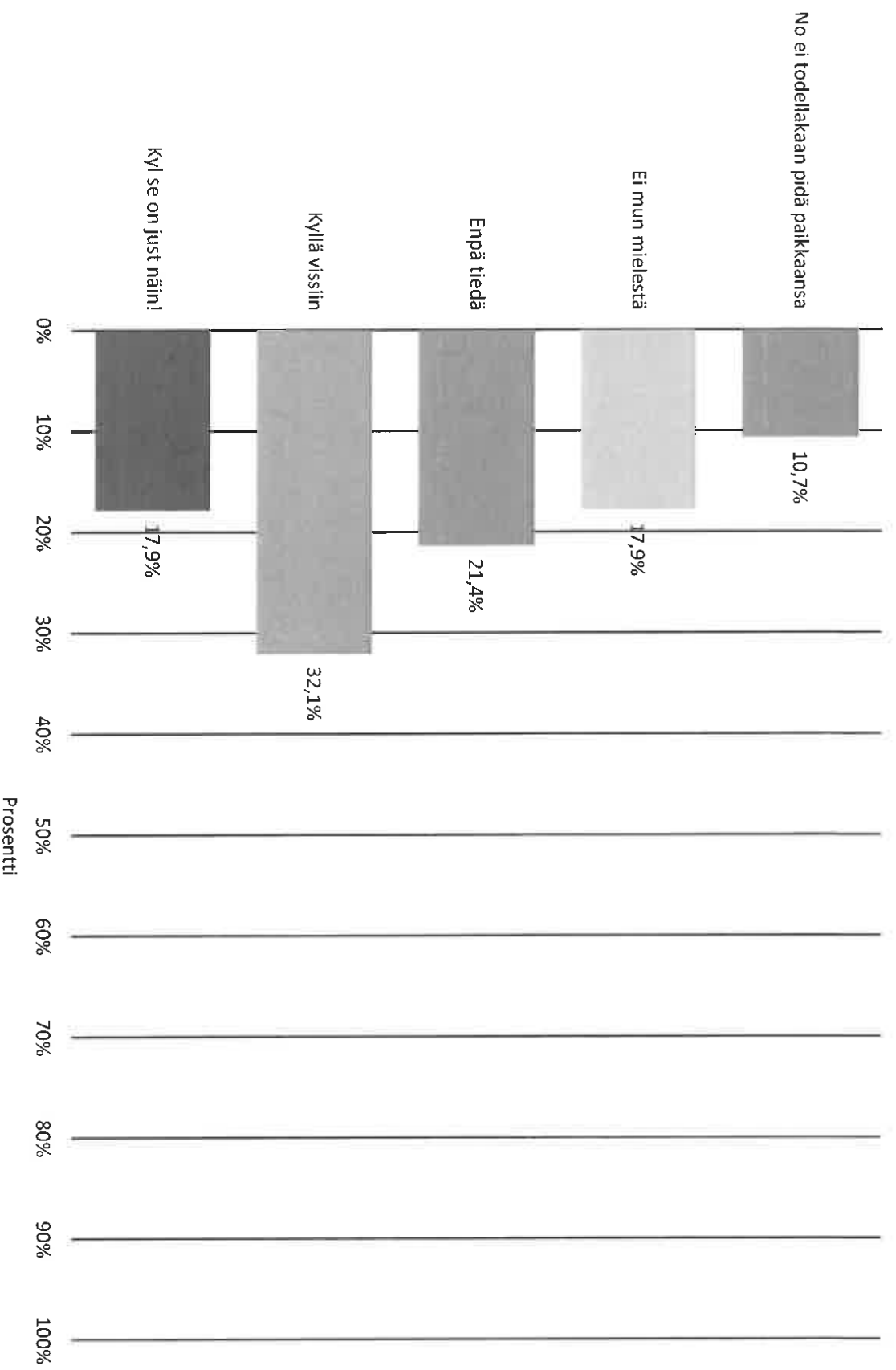
4. Ymmärsin syyn / syyt, miksi muutin Paavolaan.



4. Ymmärsin syyn / syyt, miksi muutin Paavolaan.

Nimi	Prosentti
No ei todellakaan pidä paikkaansa	10,7%
Ei mun mielestä	3,6%
Enpä tiedä	7,1%
Kyllä vissiin	35,7%
Kyl se on just näin!	42,9%
N	28

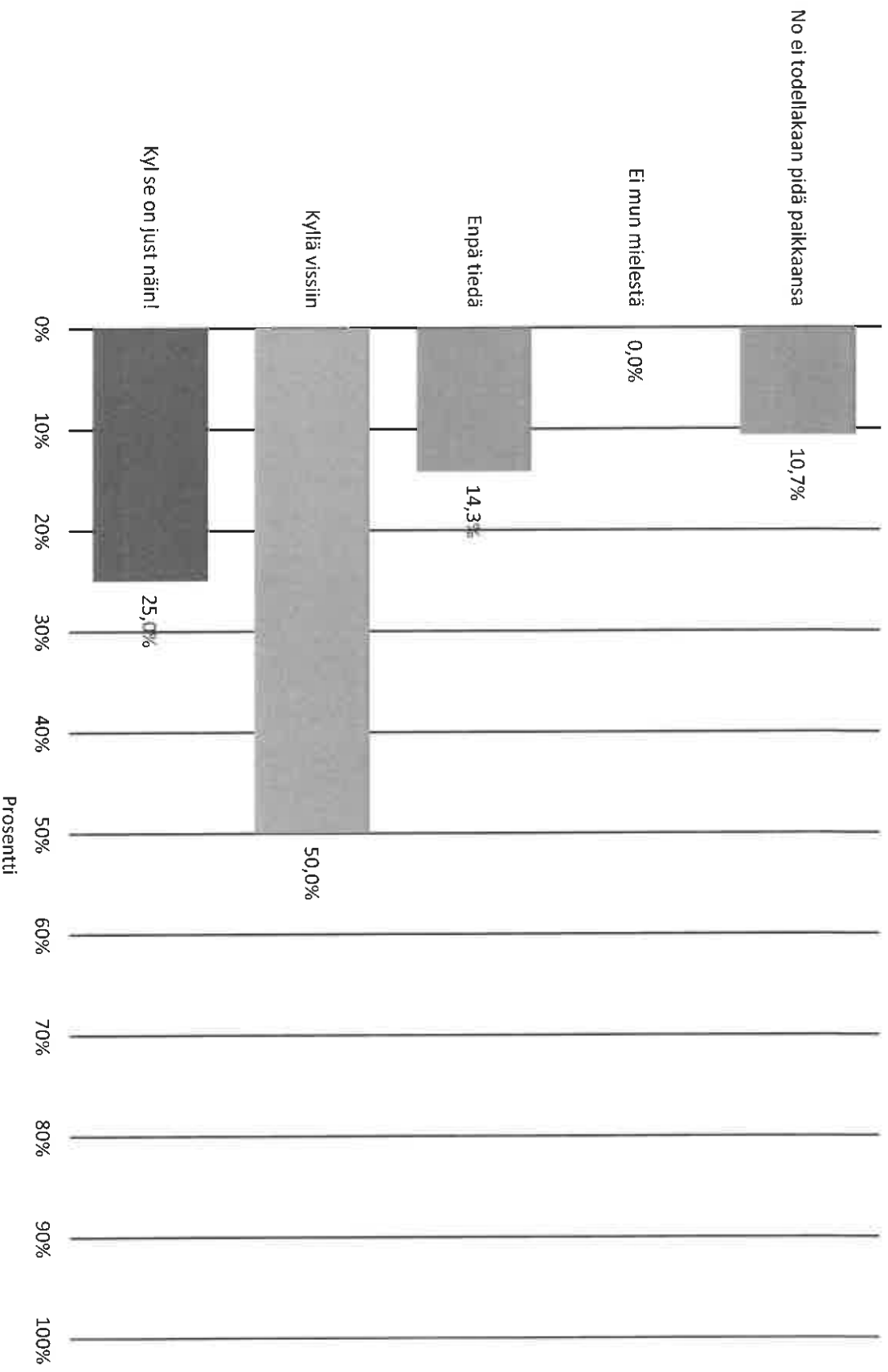
5. Minun toiveitani on kuunneltu ja huomioitu.



5. Minun toiveitani on kuunneltu ja huomioitu.

Nimi	Prosentti
No ei todellakaan pidä paikkaansa	10,7%
Ei mun mielestä	17,9%
Enpä tiedä	21,4%
Kyllä vissiin	32,1%
Kyl se on just näin!	17,9%
N	28

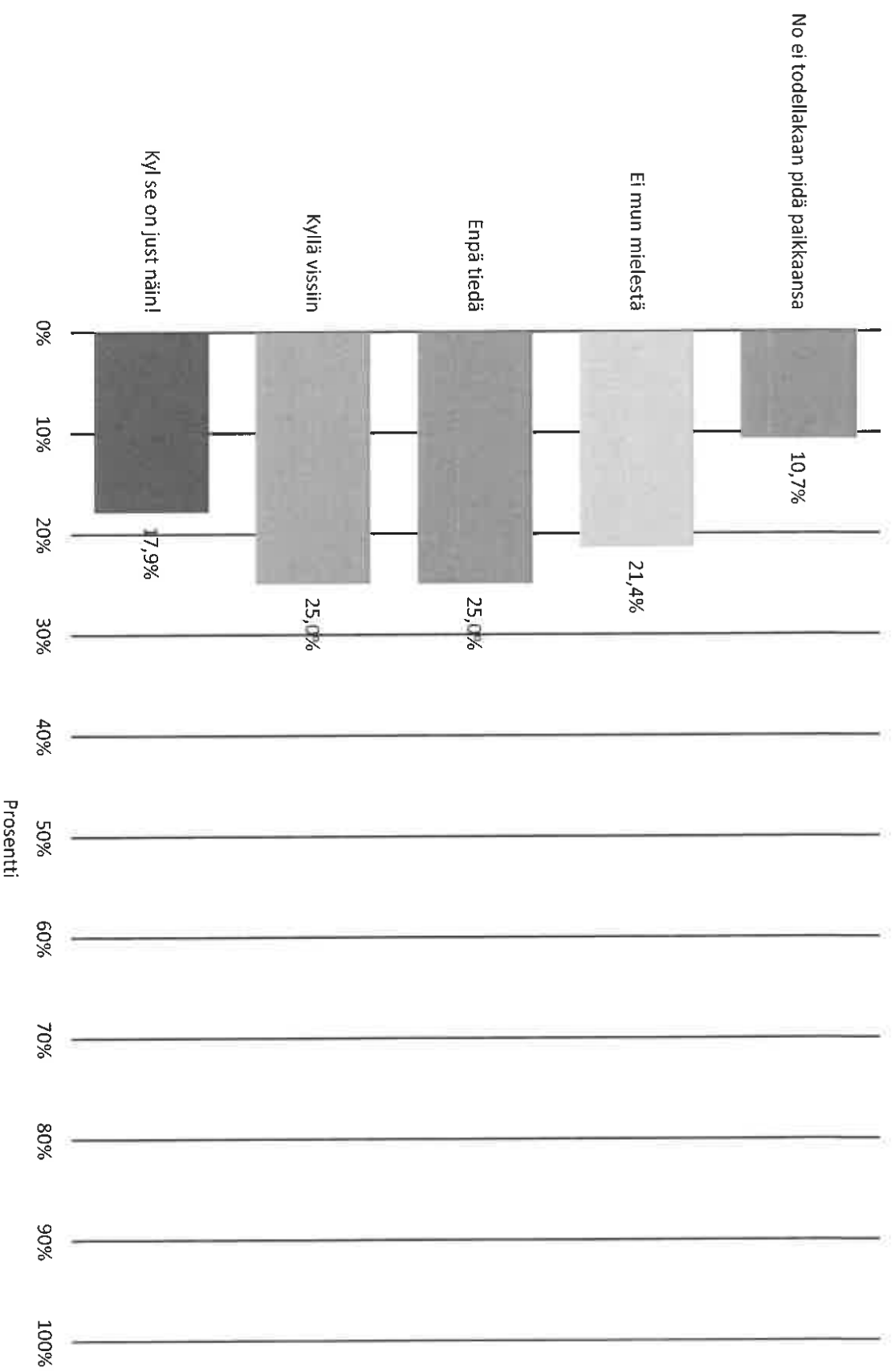
6. Ohjaajilla oli riittävästi aikaa minulle.



6. Ohjaajilla oli riittävästi aikaa minulle.

Nimi	Prosentti
No ei todellakaan pidä paikkaansa	10,7%
Ei mun mielestä	0,0%
Enpä tiedä.	14,3%
Kyllä vissiin	50,0%
Kyl se on just näin!	25,0%
N	28

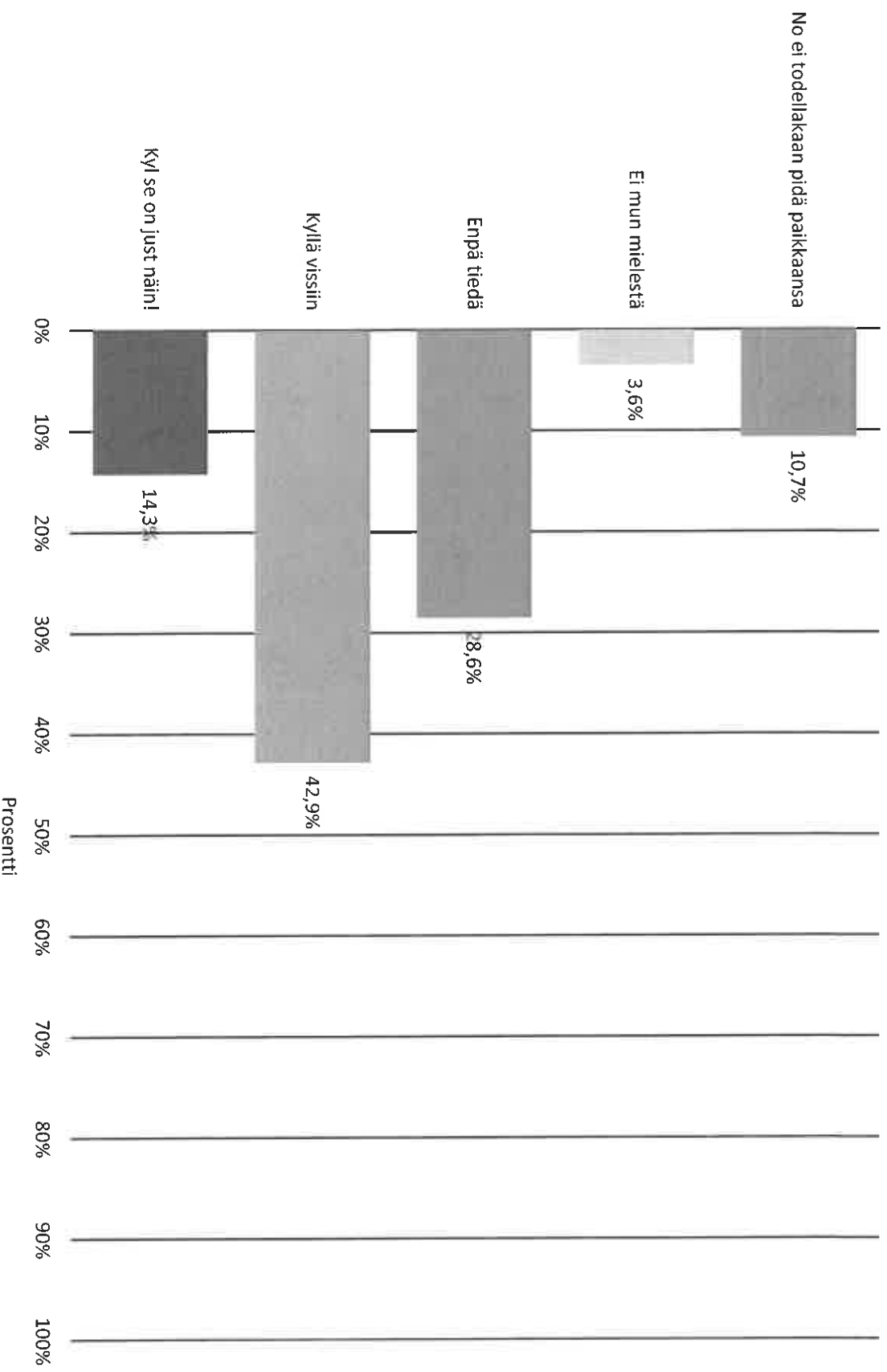
7. On hyvä juttu, että on oma ohjaajat.



7. On hyvä juttu, että on omaohjaajat.

Nimi	Prosentti
No ei todellakaan pidä paikkaansa	10,7%
Ei mun mielestä	21,4%
Enpä tiedä	25,0%
Kyllä vissiin	25,0%
Kyllä se on just näin!	17,9%
N	28

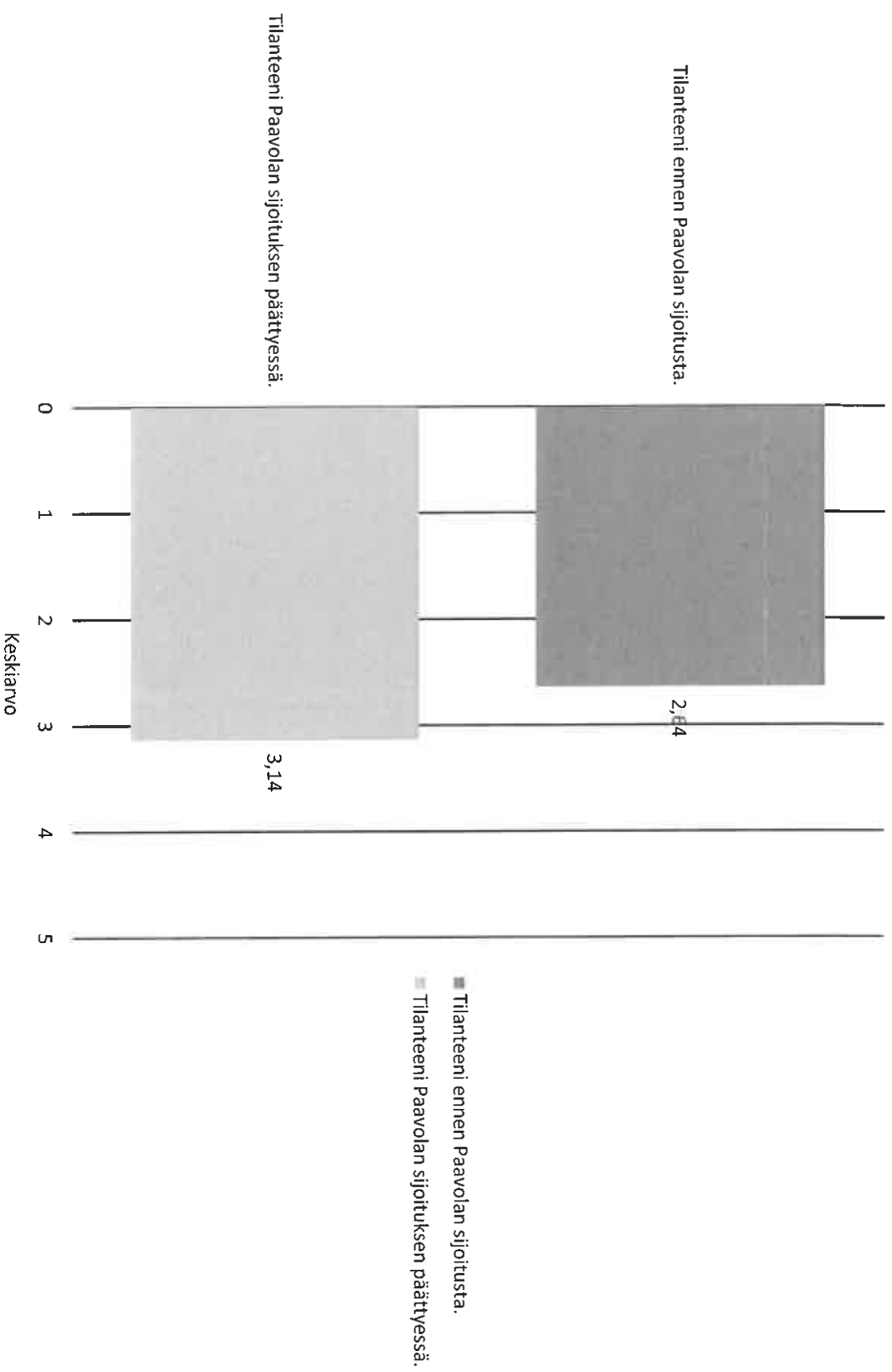
8. Perhettä ja läheisiäni huomioitiin Paavolassa oloaikana riittävästi.



8. Perhettä ja läheisiäni huomioitiin Paavolassa oloaikana riittävästi.

Nimi	Prosentti
No ei todellakaan pidä paikkaansa	10,7%
Ei mun mielestä	3,6%
Enpä tiedä	28,6%
Kyllä vissiin	42,9%
Kyl se on just näin!	14,3%
N	28

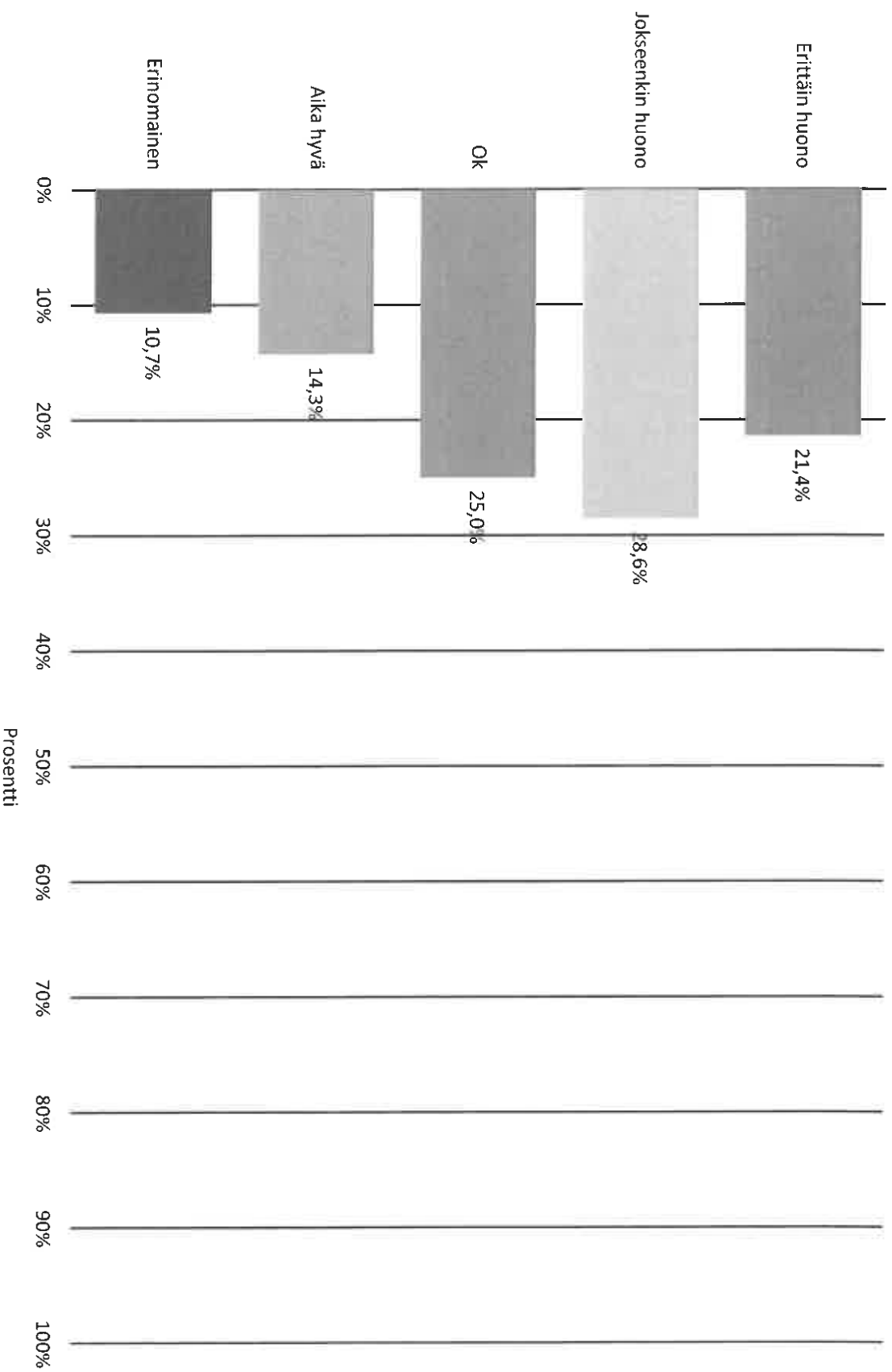
9. Sijoituksen arvio:



9. Sijoituksen arvio:

Kysymys	Keskiarvo	N
Tilanteeni ennen Paavolan sijoitusta.	2,64	28
Tilanteeni Paavolan sijoituksen päättyessä.	3,14	28

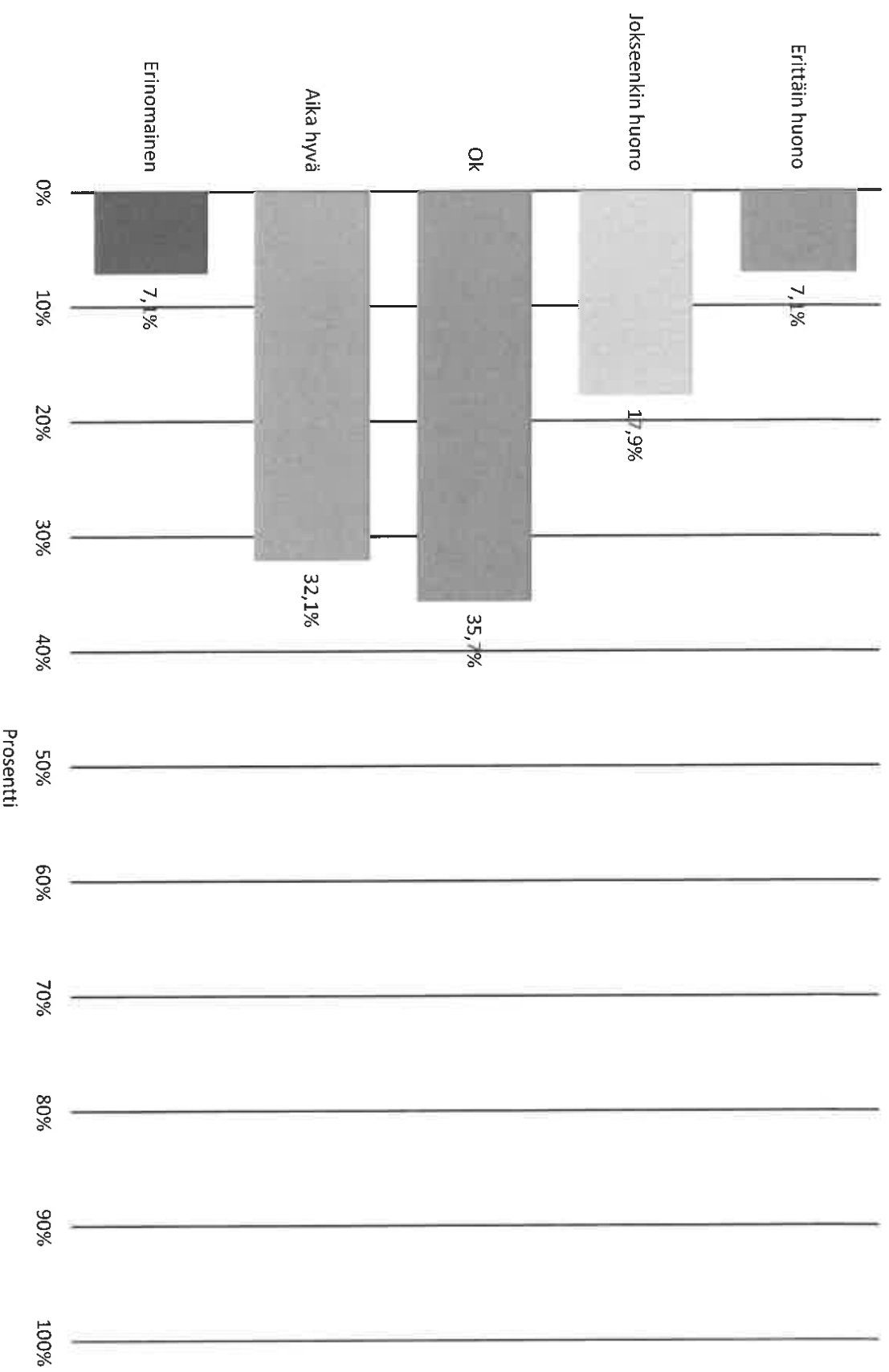
10. Tilanteeni ennen Paavolan sijoitusta.



10. Tilanteeni ennen Paavolan sijoitusta.

Nimi	Prosentti
Erittäin huono	21,4%
Jokseenkin huono	28,6%
Ok	25,0%
Aika hyvä	14,3%
Erinomainen	10,7%
N	28

11. Tilanteeni Paavolan sijoituksen päättyessä.



11. Tilanteeni Paavolan sijoituksen päättyessä.

Nimi	Prosentti
Erittäin huono	7,1%
Jokseenkin huono	17,9%
OK	35,7%
Aika hyvä	32,1%
Erinomainen	7,1%
N	28

12. Hyviä asioita Paavolassa on:

Pääsee ulos

Ei mitkää

Tero

Ei mitään

Empä tiää

Avoimien vastauksien sallittu määrä on ylittynyt tässä PPTX- viennissä. Ainoastaan 5 vastausta kokonaisvastauslukumäärästä näytetään. Tllaa jokin muu tiedosto jos haluat, että kaikki avoimet vastaukset näytetään. Voit myös ottaa yhteyttä paikalliseen Questback-asiaskastukseen jos tarvitset lisätietoa.

13. Huonoja asioita Paavolassa on:

Emt

kaikki

Ettei saatu mennä ulos yksin tai loppu vaiheessa ei en tykkää Paavola

Ulkoilu vain 2h

Kaikki

Avoimien vastauksien sallittu määrä on ylittynyt tässä PPTX- viennissä. Ainoastaan 5 vastausta kokonaisvastauslukumäärästä näytetään. Tilaa jokin muu tiedosto jos haluat, että kaikki avoimet vastaukset näytetään. Voit myös ottaa yhteyttä paikalliseen Questback-asiaskastukseen jos tarvitset lisätietoa.

14. Muuta palautetta?

Ihajeis

Testi 1.0

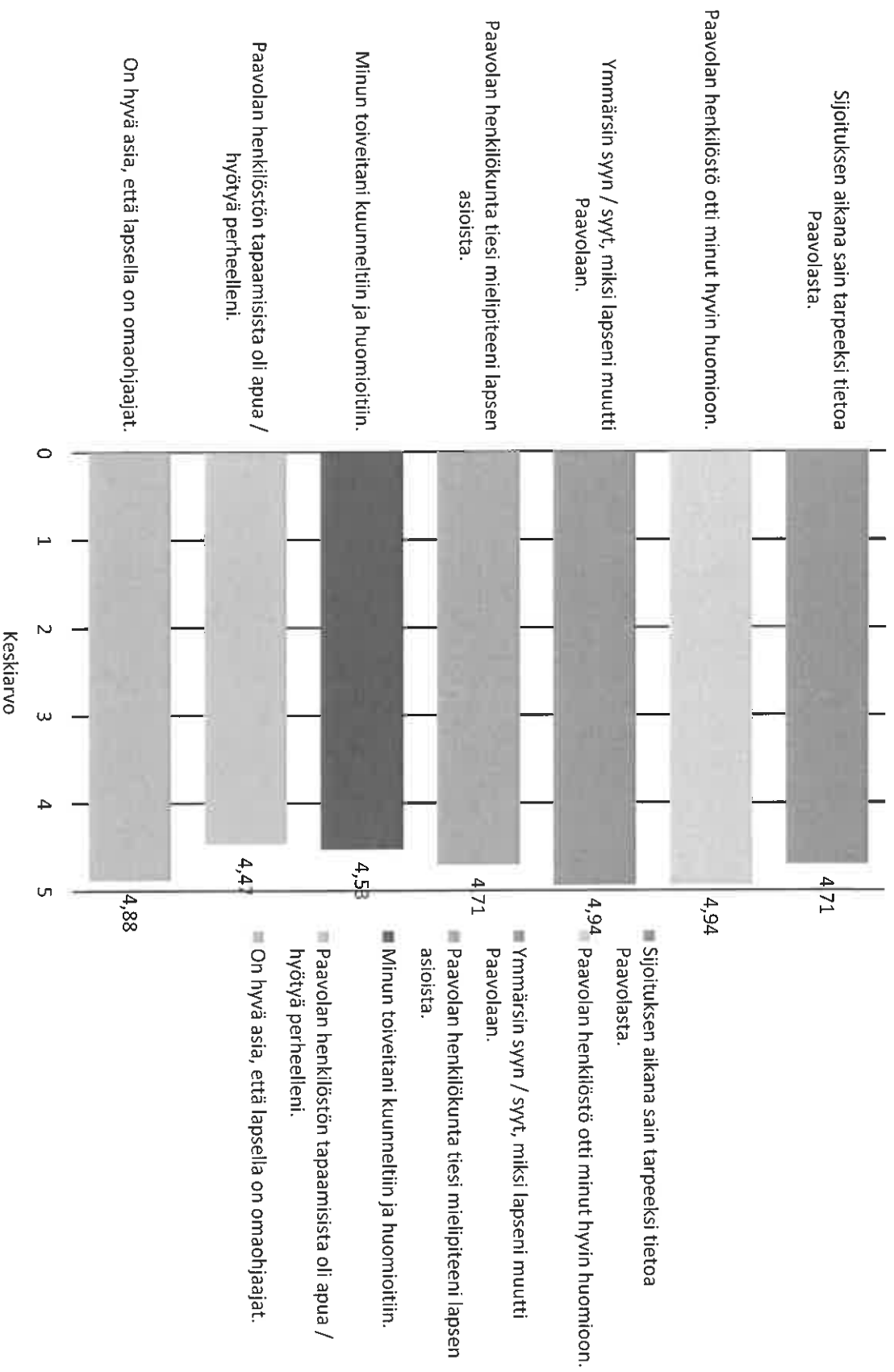
Haluun kotiin) enkä tääiä tai siel olla ja oltiin ilman syytä

Eipä ollu

Haluun kotiin

Avoimien vastausten sallittu määrä on ylittynyt tässä PPTX- viennissä. Ainoastaan 5 vastausta kokonaisvastauslukumäärästä näytetään. Tilaa jokin muu tiedosto jos haluat, että kaikki avoimet vastaukset näytetään. Voit myös ottaa yhteyttä paikalliseen Questback-asiauskastukseen jos tarvitset lisätietoja.

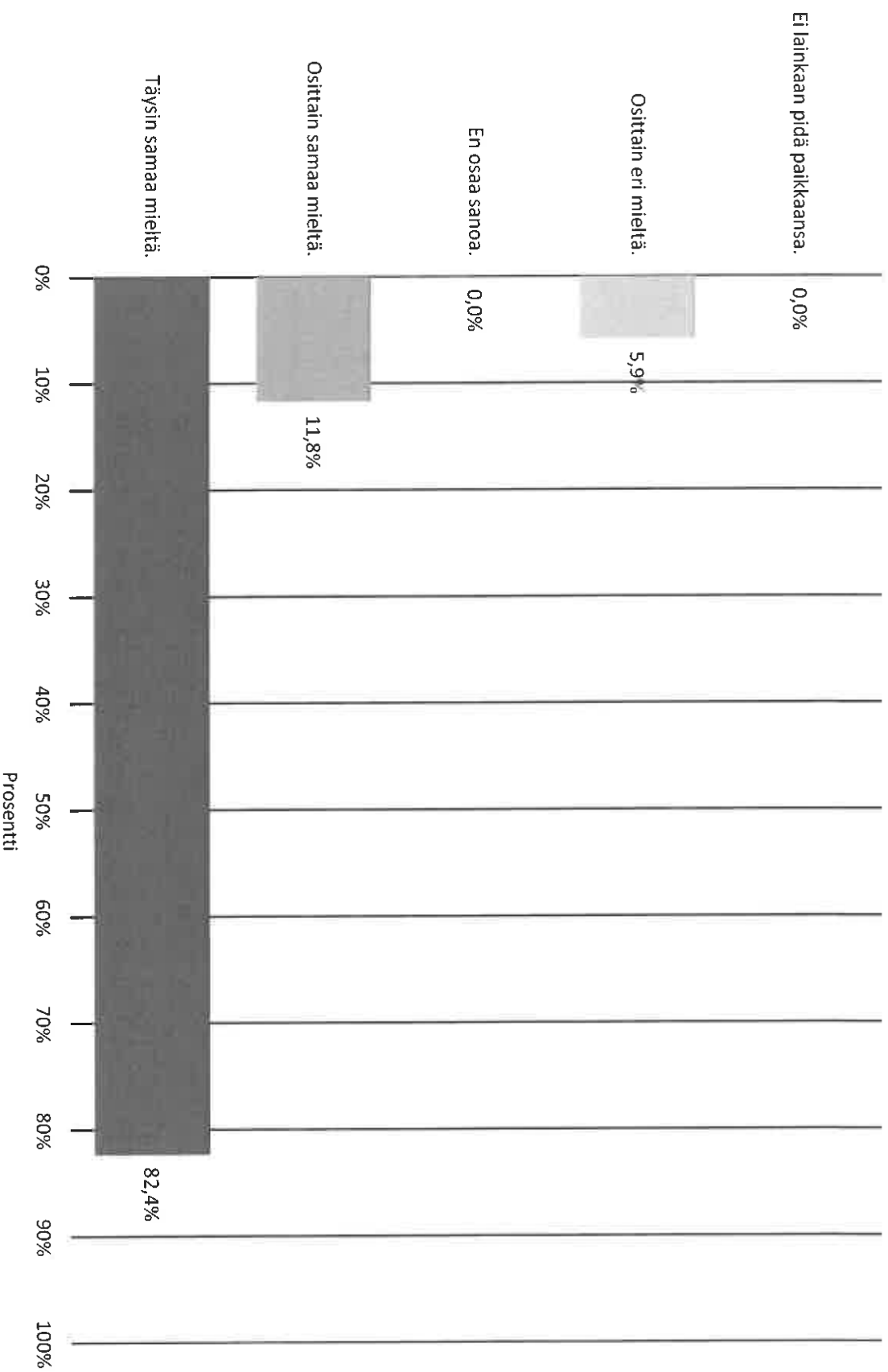
1. Mitä mieltä olet seuraavista väittämistä?



1. Mitä mieltä olet seuraavista väittämistä?

Kysymys	Keskiarvo	N
Sijoituksen aikana sain tarpeeksi tietoa Paavolasta.	4,71	17
Paavolan henkilöstö otti minut hyvin huomioon.	4,94	17
Ymmärsin syyn / syyt, miksi lapseni muutti Paavolaan.	4,94	17
Paavolan henkilökunta ttesi mielipiteeni lapsen asioista.	4,71	17
Minun toiveitani kuunneltiin ja huomioidtiin.	4,53	17
Paavolan henkilöstön tapamisista oli apua / hyötyä perheelleni.	4,47	17
On hyvä asia, että lapsella on omaohjaajat.	4,88	17

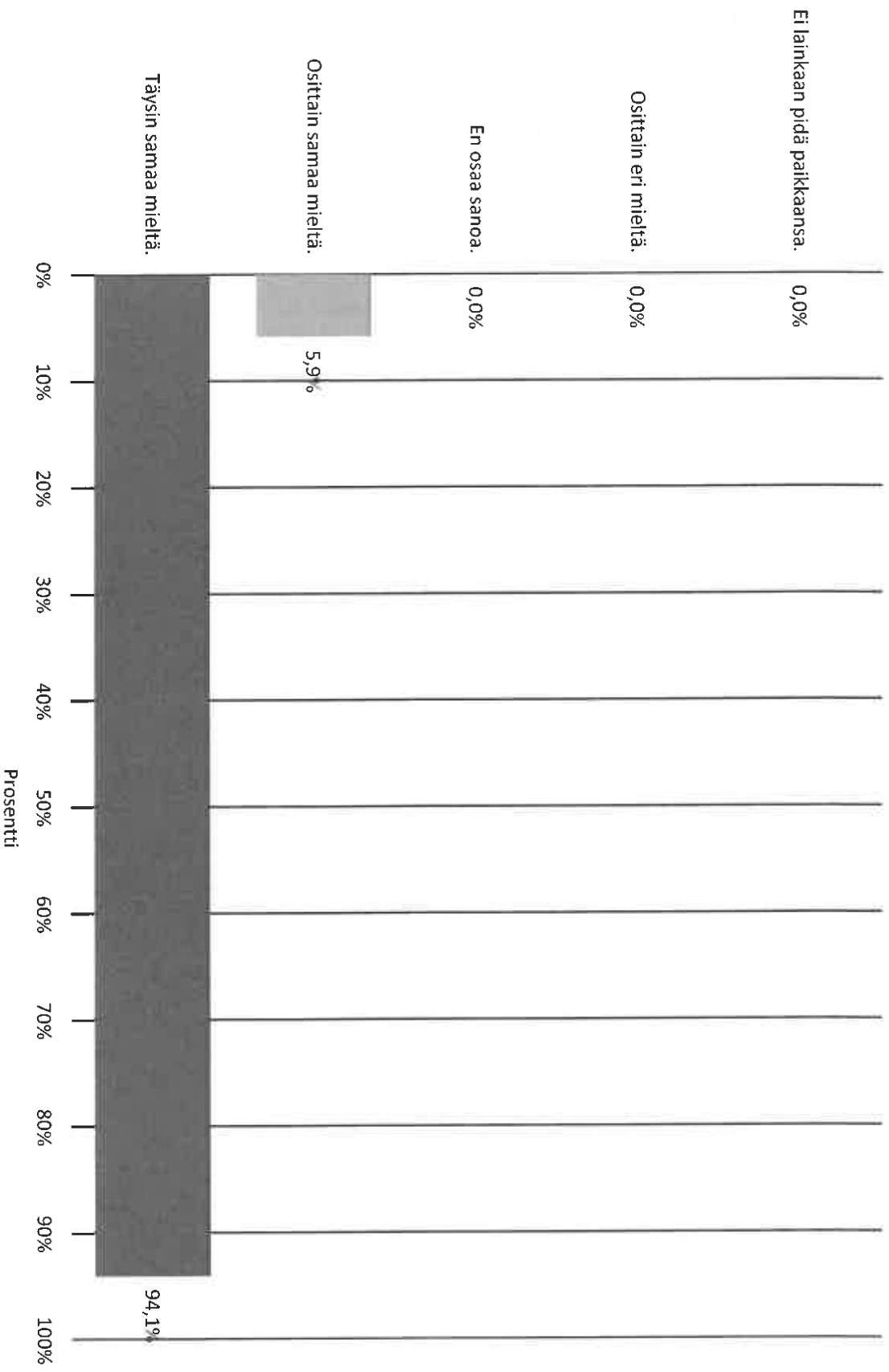
2. Sijoituksen aikana sain tarpeeksi tietoa Paavolasta.



2. Sijoituksen aikana sain tarpeeksi tietoa Paavolasta.

Nimi	Prosentti
Ei lainkaan pidä paikkaansa.	0,0%
Osittain eri mieltä.	5,9%
En osaa sanoa.	0,0%
Osittain samaa mieltä.	11,8%
Täysin samaa mieltä.	82,4%
N	17

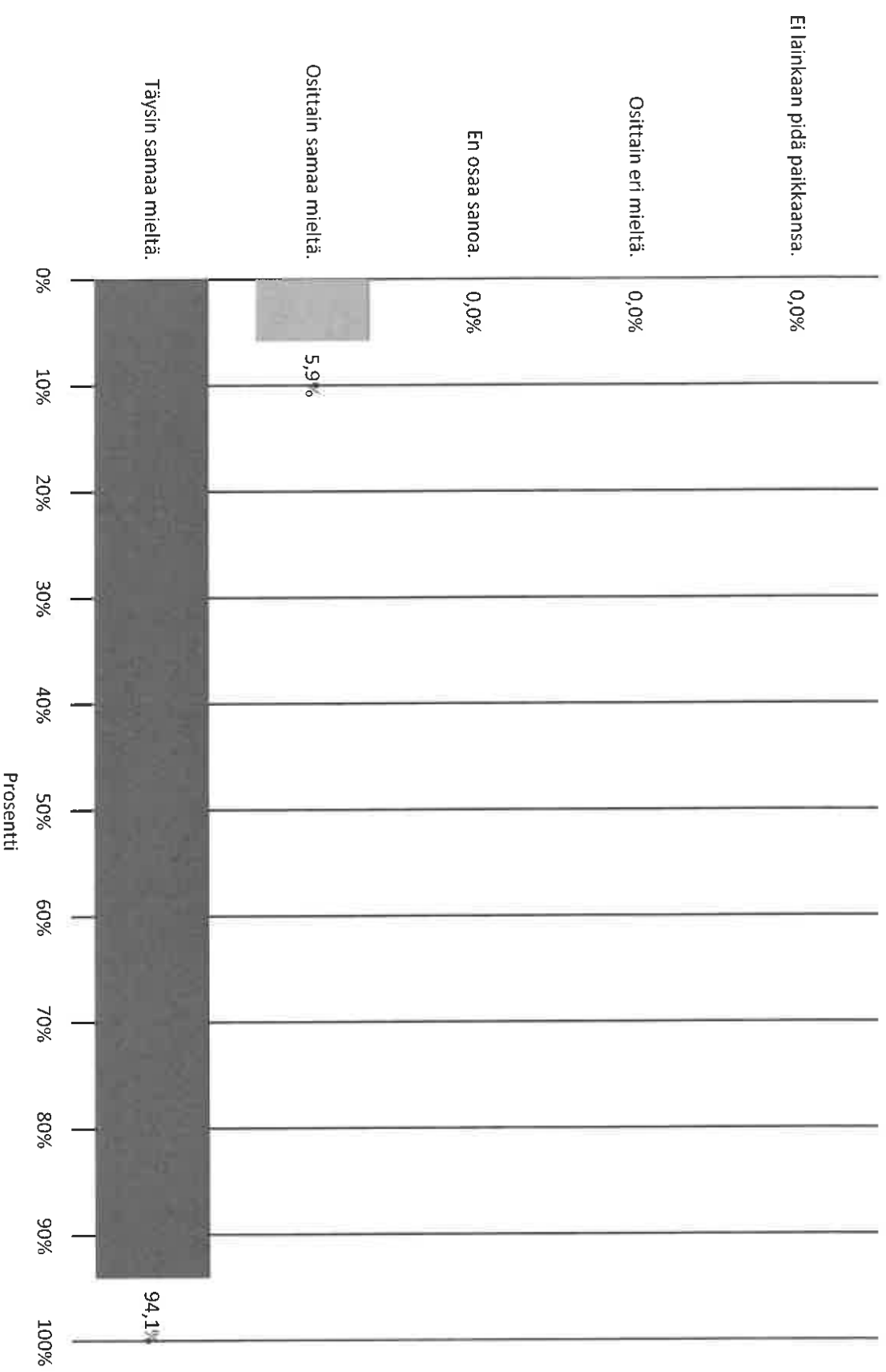
3. Paavolan henkilöstö otti minut hyvin huomioon.



3. Paavolan henkilöstö otti minut hyvin huomioon.

Nimi	Prosentti
Ei lainkaan pidä paikkaansa.	0,0%
Osittain eri mieltä.	0,0%
En osaa sanoa.	0,0%
Osittain samaa mieltä.	5,9%
Täysin samaa mieltä.	94,1%
N	17

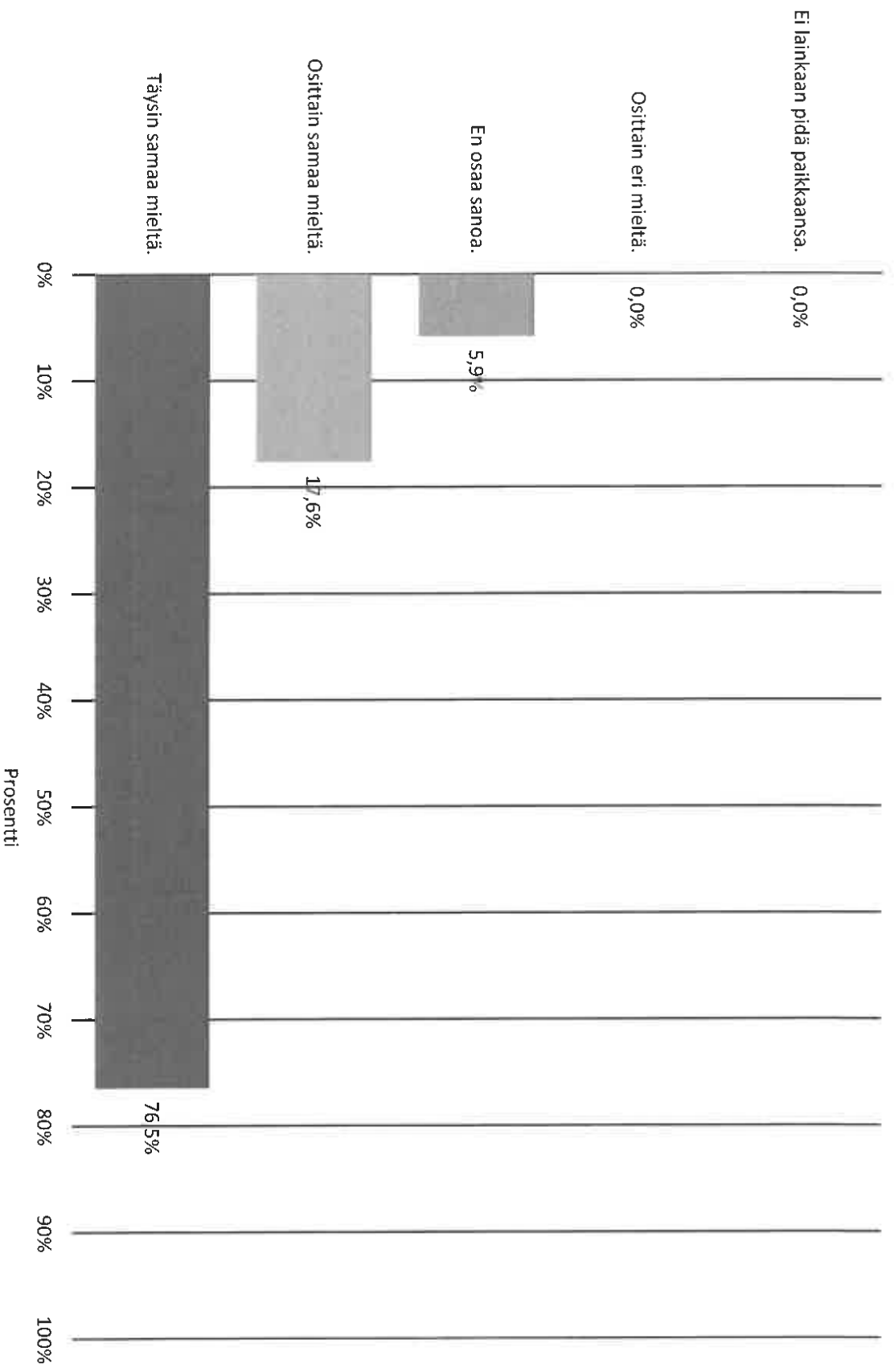
4. Ymmärsin syyn / syyt, miksi lapseni muutti Paavolaan.



4. Ymmärsin syyn / syyt, miksi lapseni muutti Paavolaan.

Nimi	Prosentti
Ei lainkaan pidä paikkaansa.	0,0%
Osittain eri mieltä.	0,0%
En osaa sanoa.	0,0%
Osittain samaa mieltä.	5,9%
Täysin samaa mieltä.	94,1%
N	17

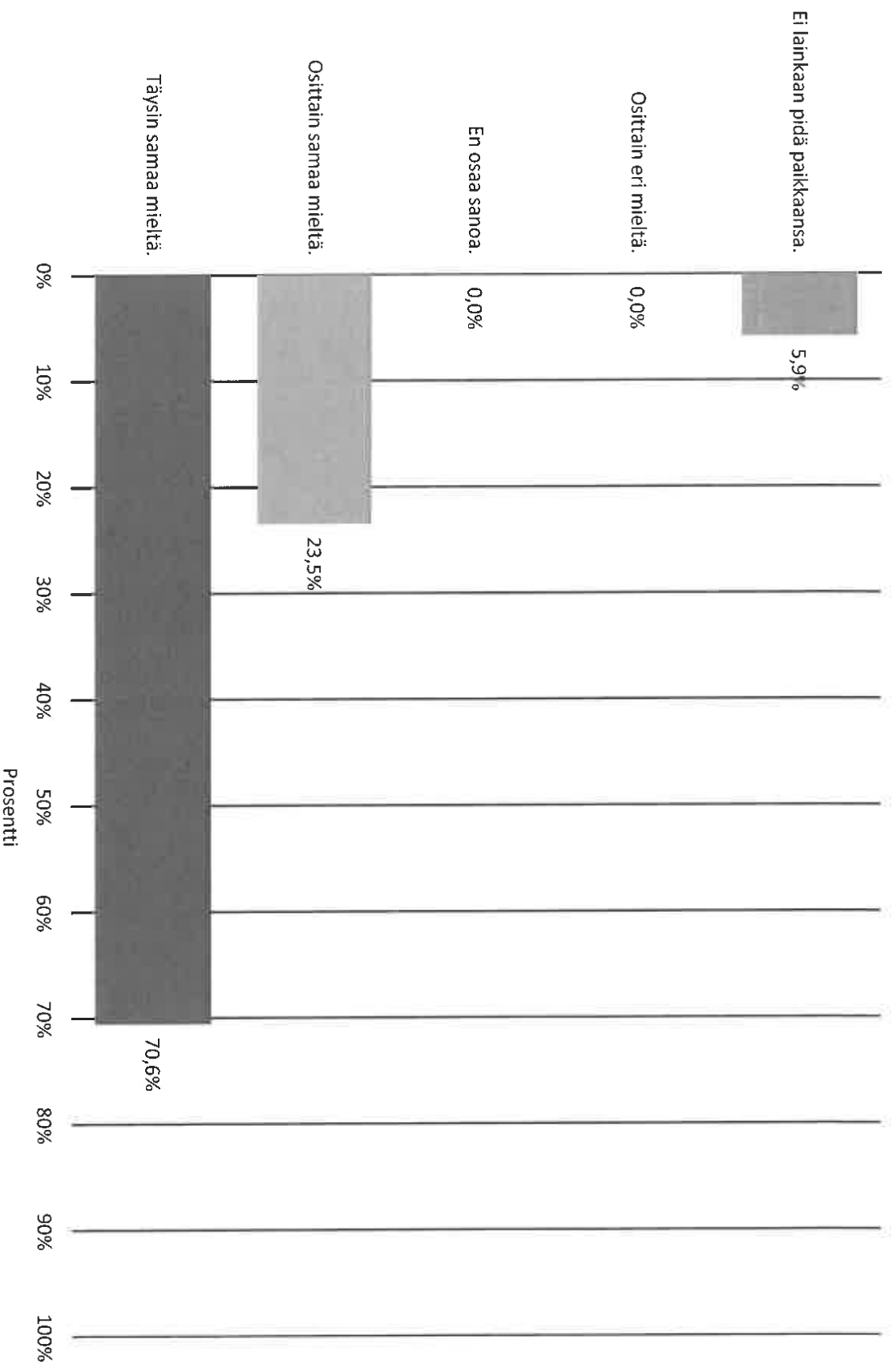
5. Paavolan henkilökunta tiesi mielipiteeni lapsen asioista.



5. Paavolan henkilökunta tiesi mielipiteeni lapsen asioista.

Nimi	Prosentti
Ei lainkaan pidä paikkaansa.	0,0%
Osittain eri mieltä.	0,0%
En osaa sanoa.	5,9%
Osittain samaa mieltä.	17,6%
Täysin samaa mieltä.	76,5%
N	17

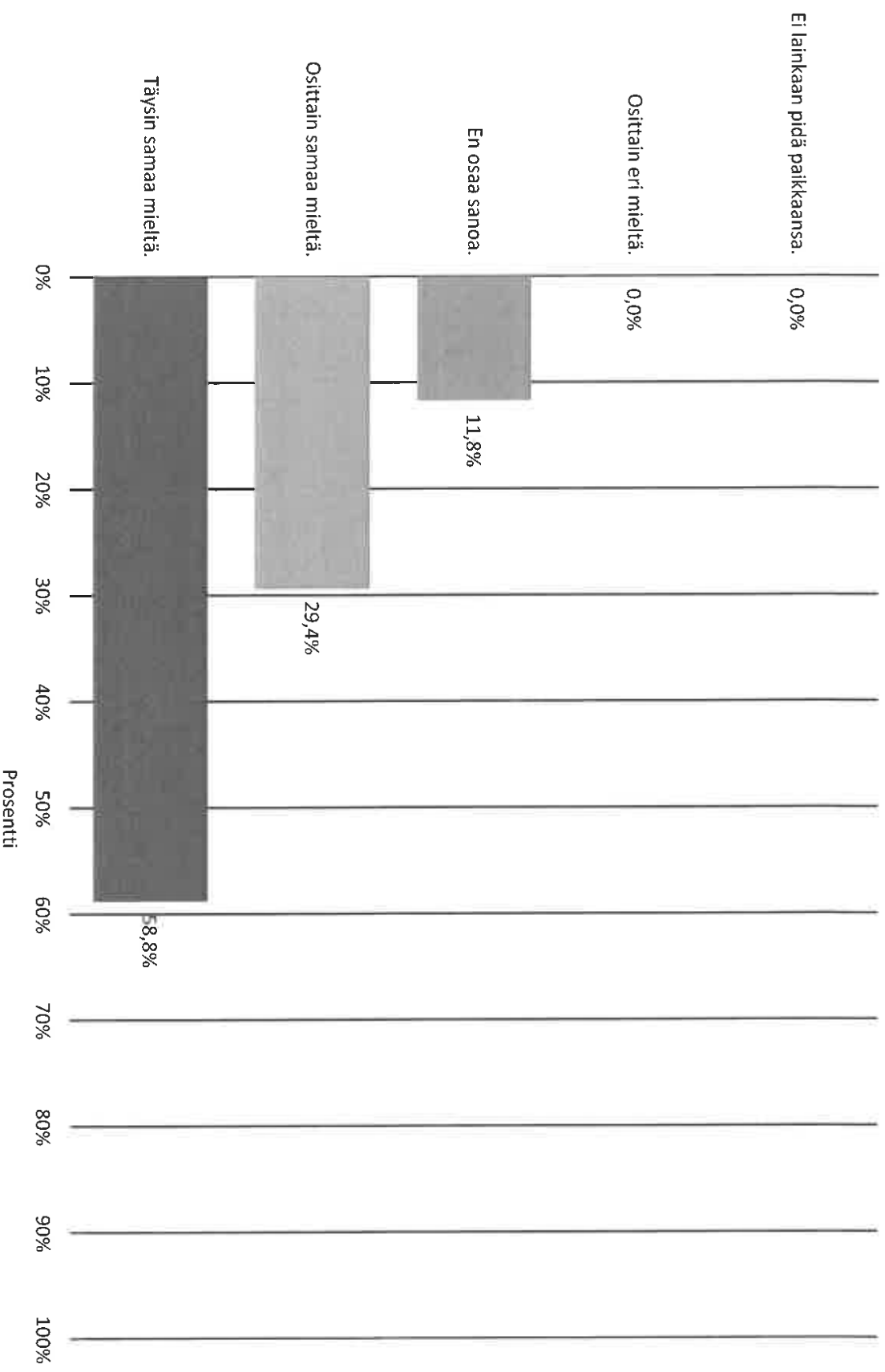
6. Minun toiveitani kuunneltiin ja huomioitiin.



6. Minun toiveitani kuunneltiin ja huomioitiin.

Nimi	Prosentti
Ei lainkaan pidä paikkaansa.	5,9%
Osittain eri mieltä.	0,0%
En osaa sanoa.	0,0%
Osittain samaa mieltä.	23,5%
Täysin samaa mieltä.	70,6%
N	17

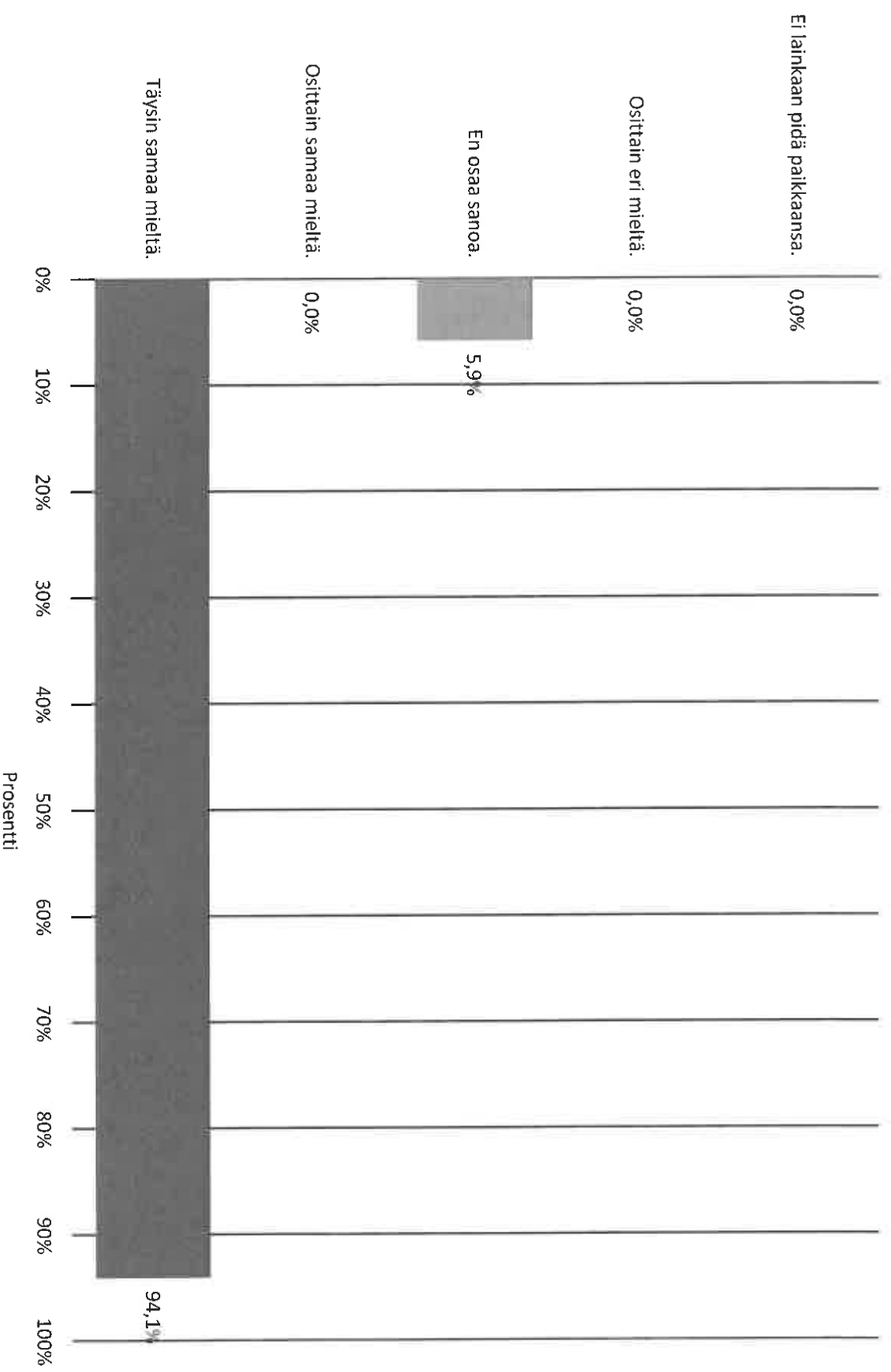
7. Paavolan henkilöstön tapaanmisista oli apua / hyötyä perheelleni.



7. Paavolan henkilöstön tapaanmisista oli apua / hyötyä perheelleni.

Nimi	Prosentti
Ei lainkaan pidä paikkaansa.	0,0%
Osittain eri mieltä.	0,0%
En osaa sanoa.	11,8%
Osittain samaa mieltä.	29,4%
Täysin samaa mieltä.	58,8%
N	17

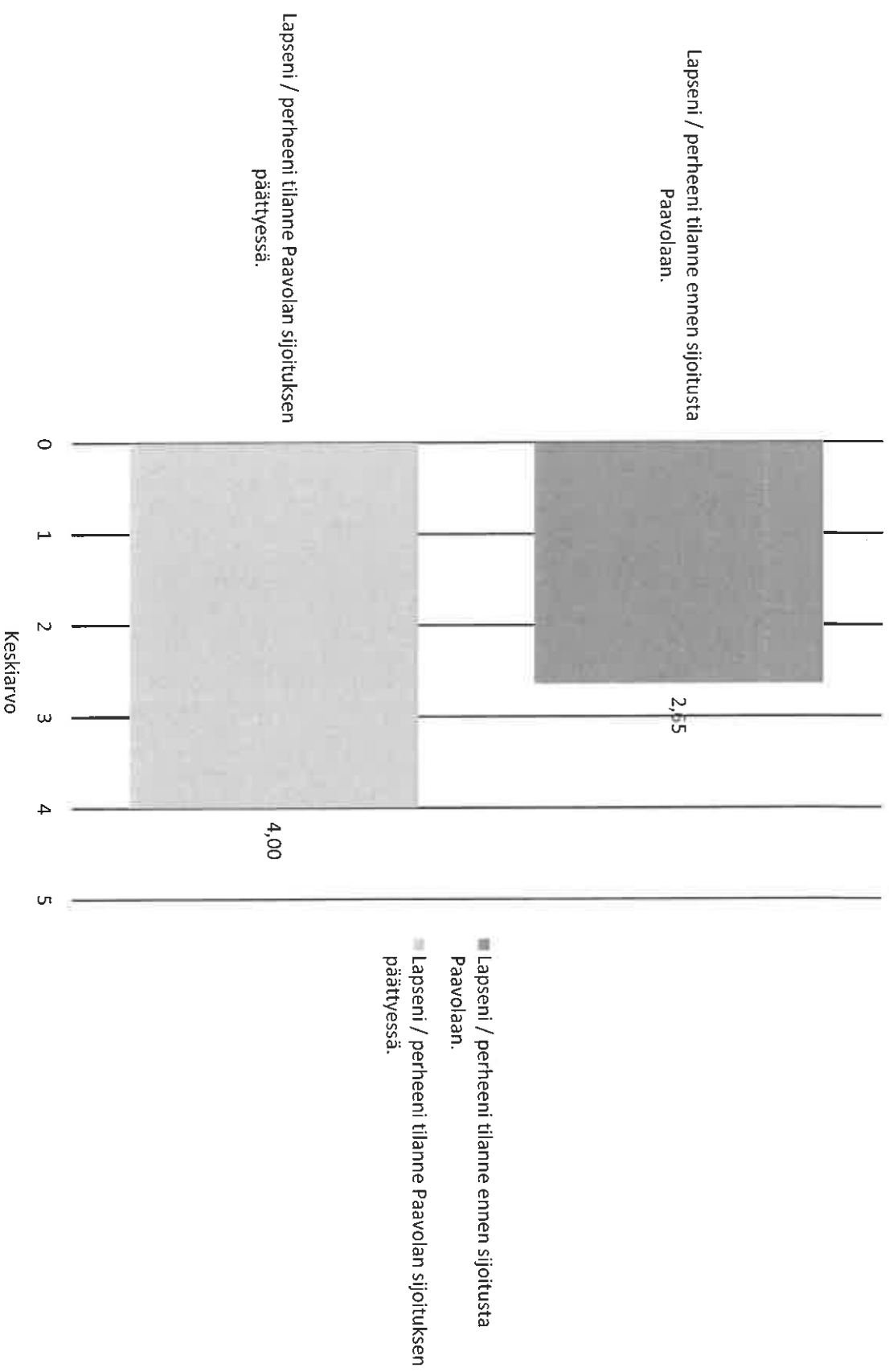
8. On hyvä asia, että lapsella on omaohjaajat.



8. On hyvä asia, että lapsella on omaohjaajat.

Nimi	Prosentti
Ei lainkaan pidä palikkaansa.	0,0%
Ositain eri mieltä.	0,0%
En osaa sanoa.	5,9%
Ositain samaa mieltä.	0,0%
Täysin samaa mieltä.	94,1%
N	17

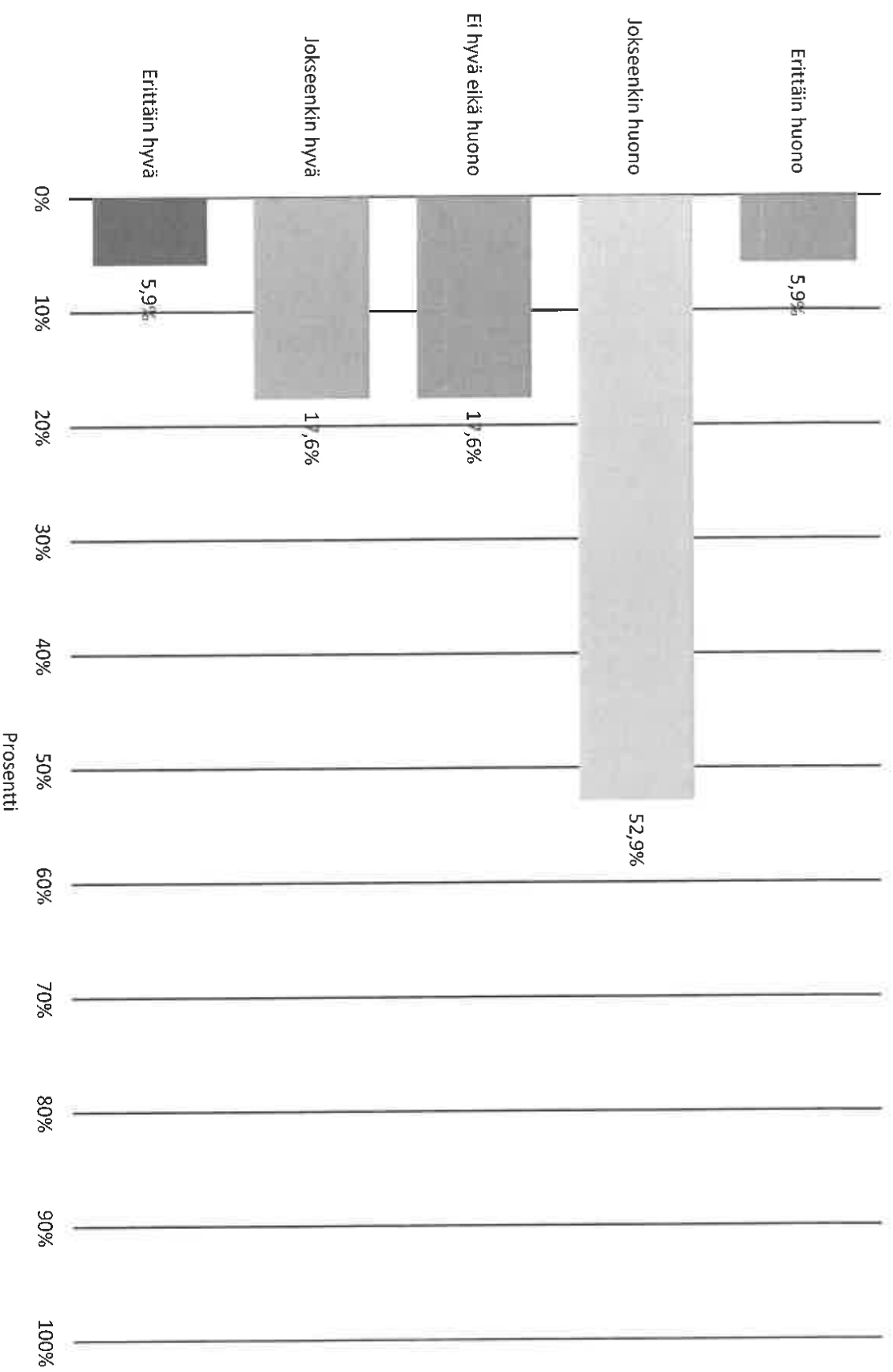
9. Sijoituksen tuloksellisuus:



9. Sijoituksen tuloksellisuus:

Kysymys	Keskiarvo	N
Lapseni / perheeni tilanne ennen sijoitusta Paavolaan.	2,65	17
Lapseni / perheeni tilanne Paavolan sijoituksen päätyttyessä.	4,00	17

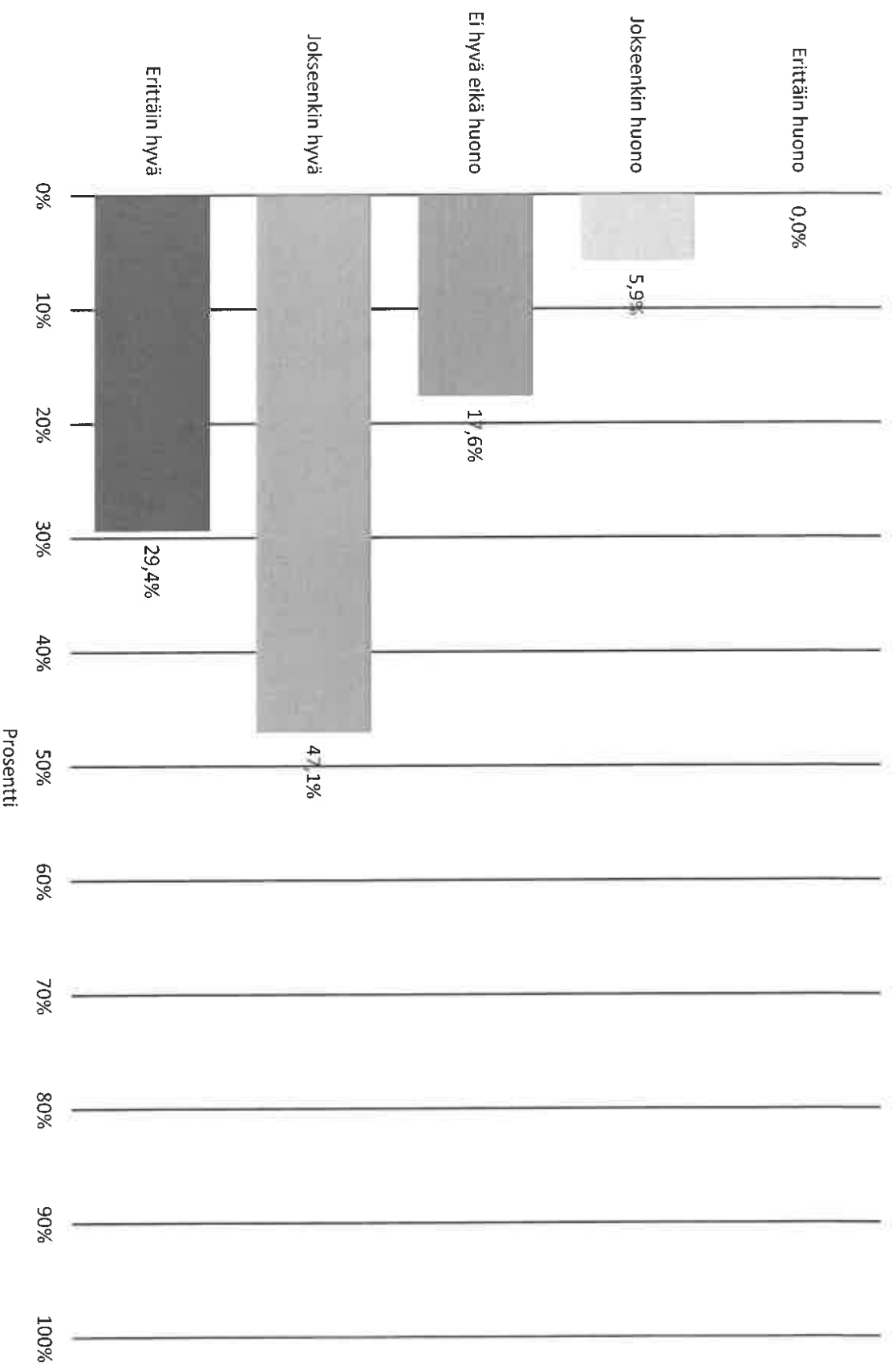
10. Lapseni / perheeni tilanne ennen sijoitusta Paavolaan.



10. Lapseni / perheeni tilanne ennen sijoitusta Paavolaan.

Nimi	Prosentti
Erittäin huono	5,9%
Jokseenkin huono	52,9%
Ei hyvä eikä huono	17,6%
Jokseenkin hyvä	17,6%
Erittäin hyvä	5,9%
N	17

11. Lapseni / perheeni tilanne Paavolan sijoituksen päättyessä.



11. Lapseni / perheeni tilanne Paavolan sijoituksen päättyessä.

Nimi	Prosentti
Erittäin huono	0,0%
Jokseenkin huono	5,9%
Ei hyvä eikä huono	17,6%
Jokseenkin hyvä	47,1%
Erittäin hyvä	29,4%
N	17

12. Saitteko Paavolasta sitä apua, mitä koitte tarvitsevanne? Mihin olisitte tarvinneet enemmän tukea?

Juu

Nuoren avautumiseen/keskusteluun olisi saanut olla ehkä enemmän panostusta. Aika tietysti oli suhteellisen lyhyt siihen, että olisi ollut mahdollista saada intensiivisempää apua nuorelle.

Osittain kyllä. Enemmän olisi toivonut nuorisopsykiatrian puolelta apua.

Joo oli hyvä ja sai paljon tietoa

Saimme

Avoimien vastauksien sallittu määrä on ylittynyt tässä PPTX- viennissä. Ainoastaan 5 vastausta kokonaisvastauslukumäärästä näytetään. Tilaa jokin muu tiedosto jos haluat, että kaikki avoimet vastaukset näytetään. Voit myös ottaa yhteyttä paikalliseen Questback-asiaskaustukeen jos tarvitset lisätietoa.

13. Hyviä asioita Paavolassa on:

Tieto kulki puolin ja toisin hienosti. Paavolassa huomioitiin niin nuori kuin vanhemmat hyvin.

Henkilöiden kunnalla oli aina aikaa jutella ja miettiä asioita yhdessä meidän kanssa.

Henkilöstö ja heidän auttamishalu/kyky.

Turvallista

Omaohjaajat, hyvävuorovaikutus ohjaajien kanssa

Avoimien vastauksien sallittu määrä on ylittynyt tässä PPTX- viennissä. Alnoastaan 5 vastausta kokonaisvastauslukumäärästä näytetään. Tilaa jokin muu tiedosto jos haluat, että kaikki avoimet vastaukset näytetään. Voit myös ottaa yhteyttä paikalliseen Questback-asiaskastukseen jos tarvitset lisätietoa.

14. Huonoja asioita Paavolassa on:

=

Palossa osia puhelimella koko ajan

Voisi kertoa vanhemmille enemmän ja avoimemmin miten arjessa toimitaan kys. lapsen kanssa esim. käytännön asiat.

15. Muuta palautetta?

Hyvää kesää kaikille. 😊

Kiitokset [REDACTED] ja myös kaikille muille jaksamisesta, auttamisesta, kuuntelemisesta ja erilaisten näkökantojen esiin tuomisesta.

Ei mitää

Kiitos kaikesta mitä teitte meidän eteen..

Ensimmäisen palaverin voisi pitää heti kun lapsi tulee Paavolaan. Meidän tapauksessa tämä venyi joten esim. Paavolan ja lapsen käytännön/arjen asiat jäivät hyvin hämäräksi ainakin minulle. Tuli olo että joka asiasta piti kysellä, ei tullut tietoa etukäteen. Muuten ok.