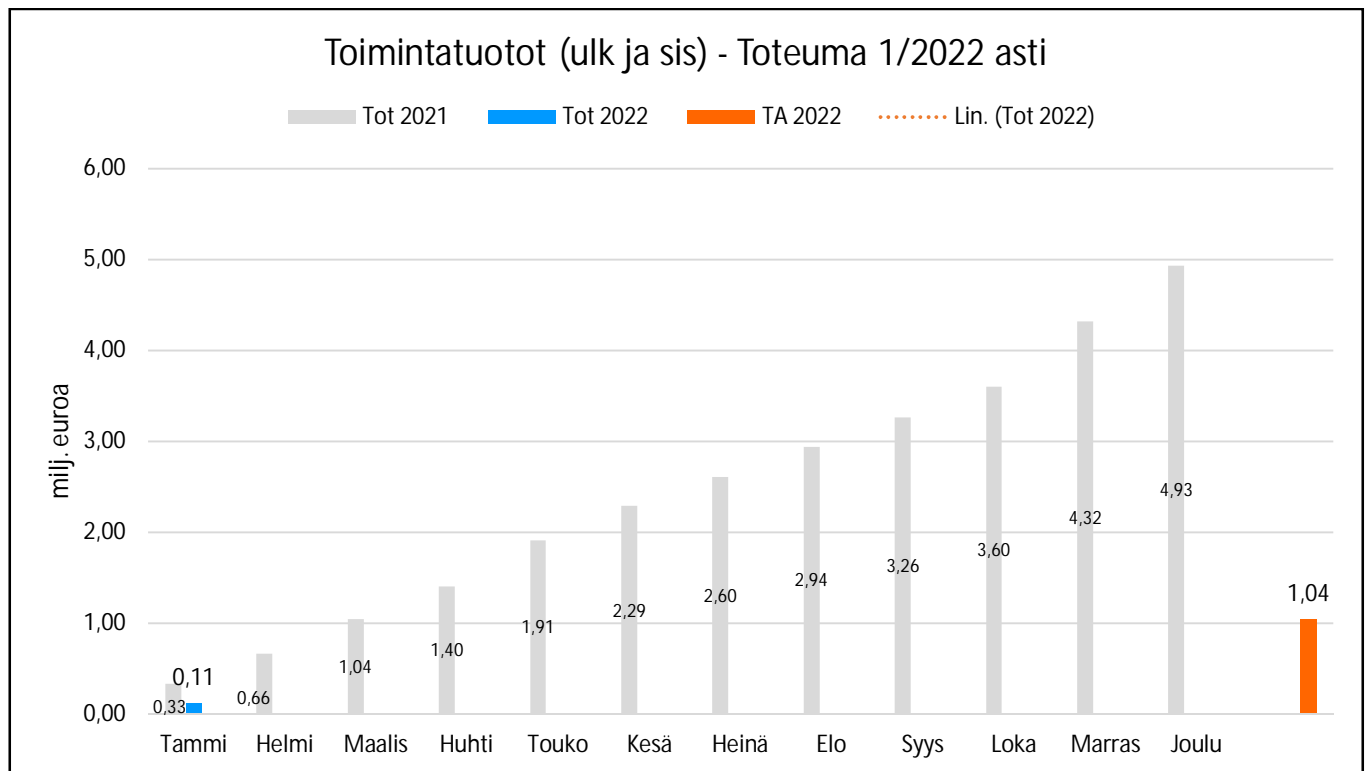
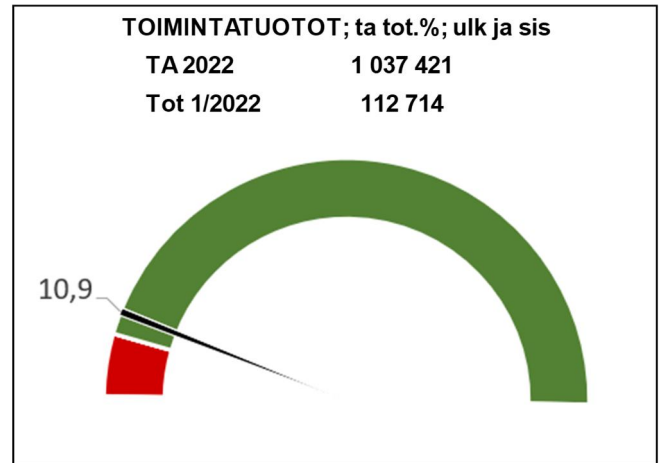


**RAKENNUS- JA YMPÄRISTÖLAUTAKUNTA**  
**Toimintatuotot - Toteuma 1/2022 asti, ulk. ja sis.**

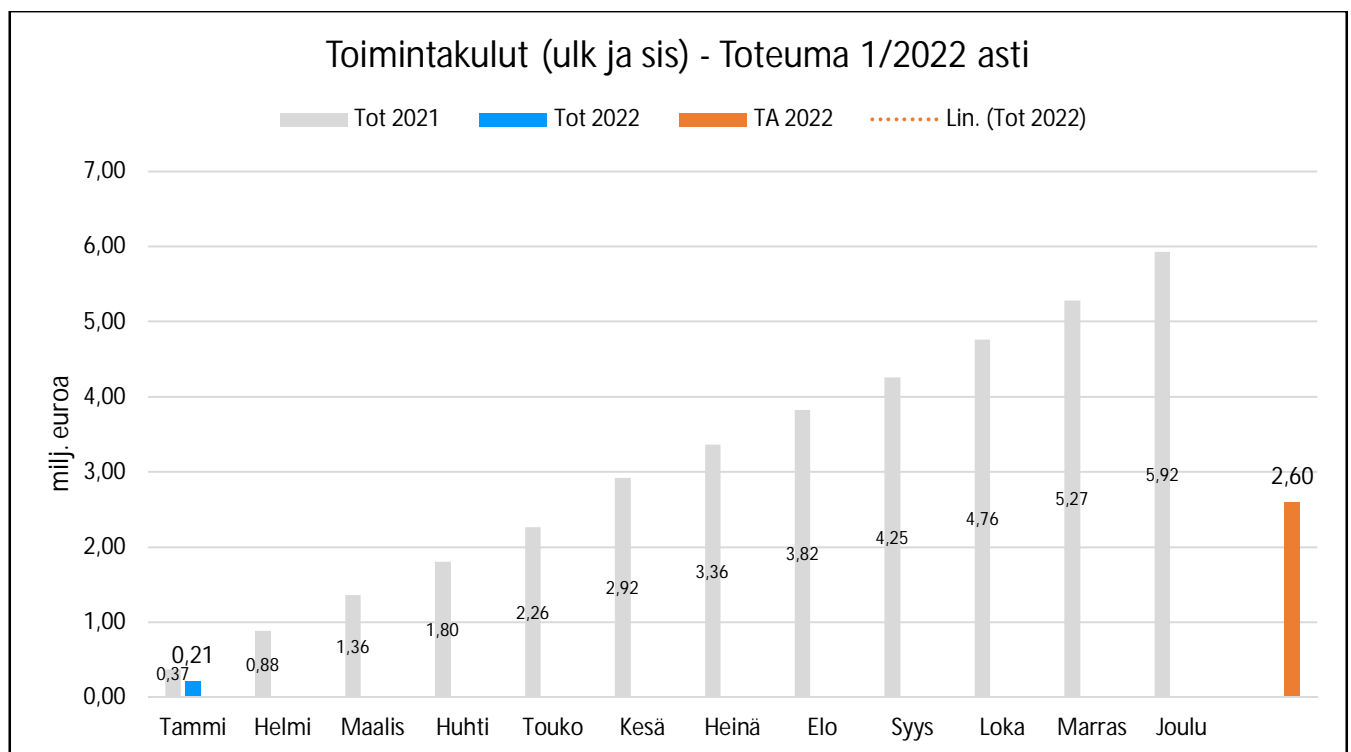
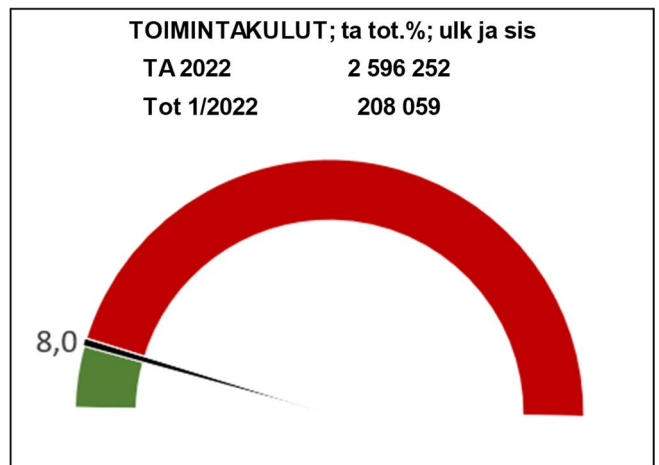
(milj. euroa)

	Tot 2021	kk-tot 2022	Tot 2022	TA 2022
Tammi	0,33	0,11	0,11	
Helmi	0,66			
Maalis	1,04			
Huhti	1,40			
Touko	1,91			
Kesä	2,29			
Heinä	2,60			
Elo	2,94			
Syys	3,26			
Loka	3,60			
Marras	4,32			
Joulu	4,93			
				1,04



**RAKENNUS- JA YMPÄRISTÖLAUTAKUNTA**  
**Toimintakulut - Toteuma 1/2022 asti, ulk. ja sis.**  
(milj euroa)

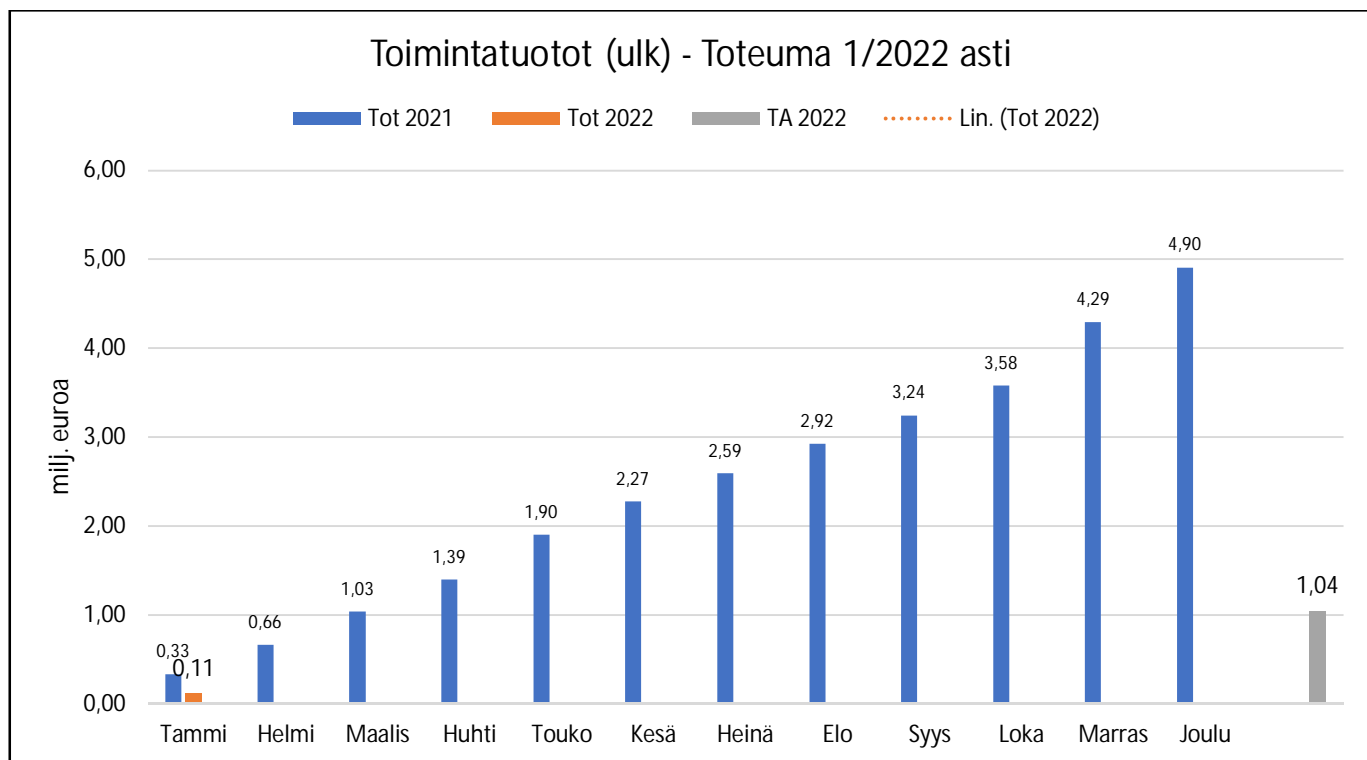
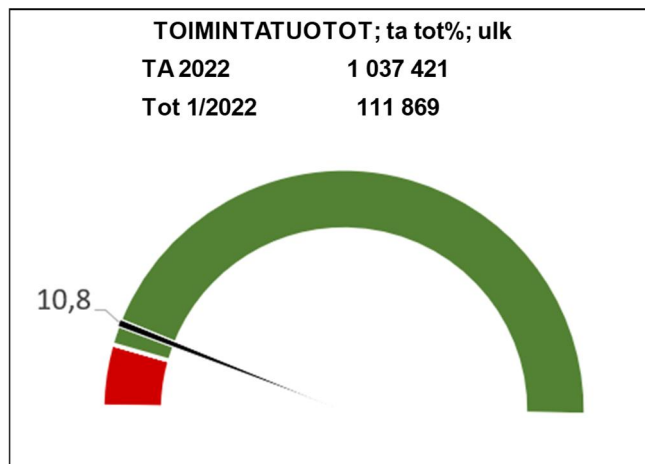
	Tot 2021	kk-tot 2022	Tot 2022	TA 2022
Tammi	0,37	0,21	0,21	
Helmi	0,88			
Maalis	1,36			
Huhti	1,80			
Touko	2,26			
Kesä	2,92			
Heinä	3,36			
Elo	3,82			
Syys	4,25			
Loka	4,76			
Marras	5,27			
Joulu	5,92			
				2,60



**RAKENNUS- JA YMPÄRISTÖLAUTAKUNTA**  
**Toimintatuotot - Toteuma 1/2022 asti, ulk.**

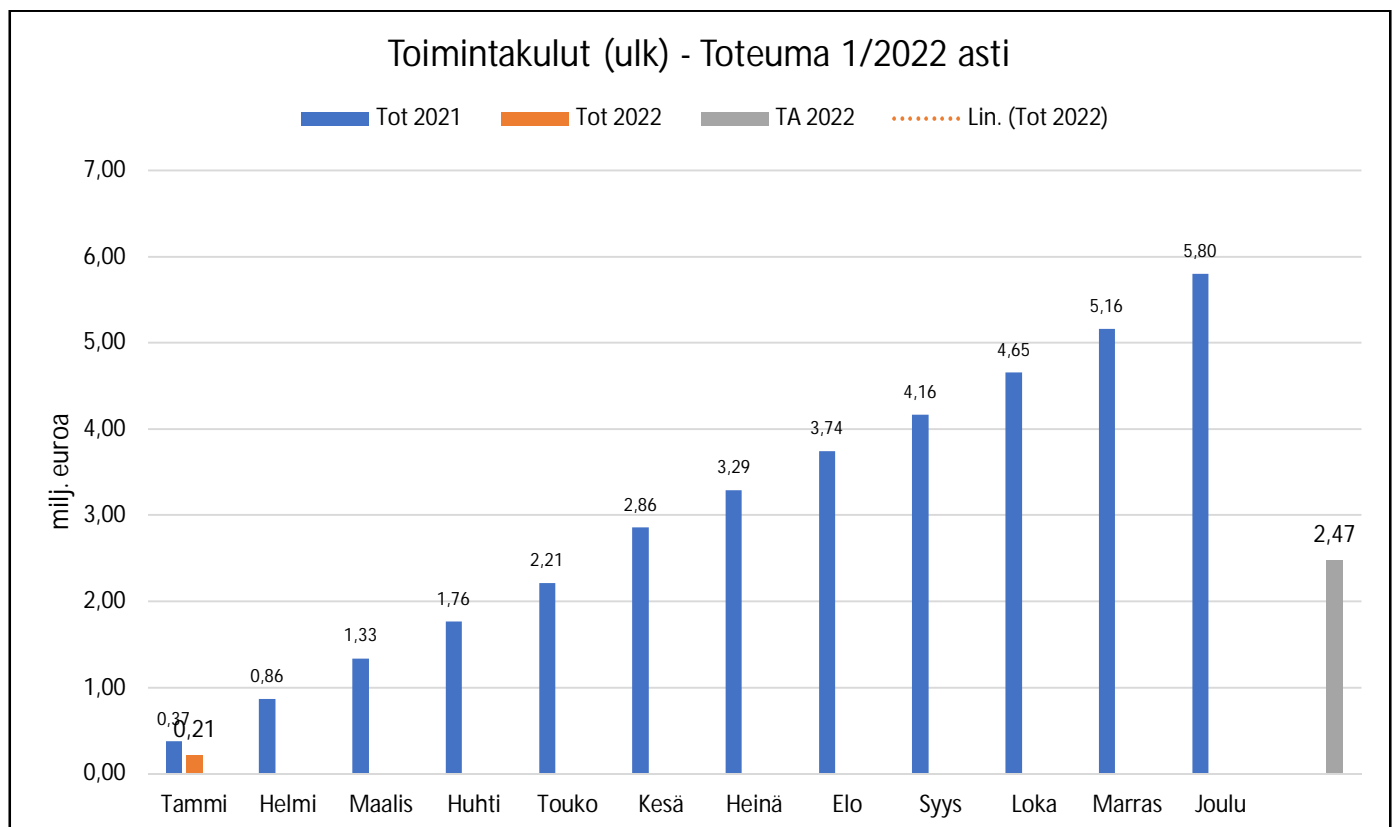
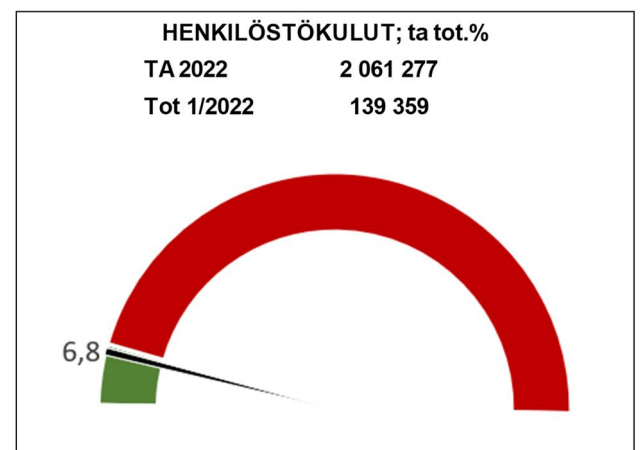
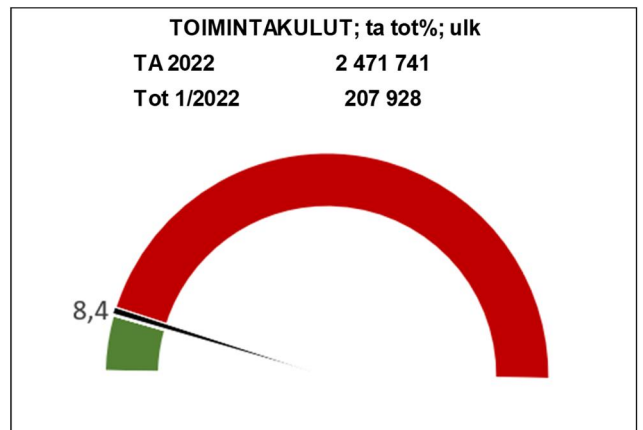
(milj euroa)

	Tot 2021	kk-tot 2022	Tot 2022	TA 2022
Tammi	0,33	0,11	0,11	
Helmi	0,66			
Maalis	1,03			
Huhti	1,39			
Touko	1,90			
Kesä	2,27			
Heinä	2,59			
Elo	2,92			
Syys	3,24			
Loka	3,58			
Marras	4,29			
Joulu	4,90			
				1,04



**RAKENNUS- JA YMPÄRISTÖLAUTAKUNTA**  
**Toimintakulut - Toteuma 1/2022 asti, ulk.**  
(milj euroa)

	Tot 2021	kk-tot 2022	Tot 2022	TA 2022
Tammi	0,37	0,21	0,21	
Helmi	0,86			
Maalis	1,33			
Huhti	1,76			
Touko	2,21			
Kesä	2,86			
Heinä	3,29			
Elo	3,74			
Syys	4,16			
Loka	4,65			
Marras	5,16			
Joulu	5,80			
				2,47



Tuloslaskelma € / ulkoiset  
Tammikuu-Tammikuu 2022  
Summatasot: Vastuualue

7000 Rakennus ja ymp.valvonta	Ta	Toteutunut 2022	Jäljellä	Tot% Ta/Tot	Tot kuluva kausi	TP2021
Toimintakulut	-49 680	-4 393	-45 287	8,8	-4 393	-1 154
Henkilöstökulut	-13 130	-3 838	-9 292	29,2	-3 838	5 384
Palkat ja palkkiot	-13 130	-3 810	-9 320	29,0	-3 810	3 651
Henkilösivukulut	0	-28	28	*****	-28	1 733
Eläkekulut	0	-26	26	*****	-26	1 733
Muut henkilösivukulut	0	-2	2	*****	-2	0
Palvelujen ostot	-34 250	-555	-33 695	1,6	-555	-6 171
Aineet, tarvikkeet ja tavarat	0	0	0	0,0	0	-342
Muut toimintakulut	-2 300	0	-2 300	0,0	0	-24
<b>Toimintakate</b>	<b>-49 680</b>	<b>-4 393</b>	<b>-45 287</b>	<b>8,8</b>	<b>-4 393</b>	<b>-1 154</b>
<b>Vuosikate</b>	<b>-49 680</b>	<b>-4 393</b>	<b>-45 287</b>	<b>8,8</b>	<b>-4 393</b>	<b>-1 154</b>
<b>Tilikauden tulos</b>	<b>-49 680</b>	<b>-4 393</b>	<b>-45 287</b>	<b>8,8</b>	<b>-4 393</b>	<b>-1 154</b>
<b>Tilikauden vliiäämä (alii.)</b>	<b>-49 680</b>	<b>-4 393</b>	<b>-45 287</b>	<b>8,8</b>	<b>-4 393</b>	<b>-1 154</b>

7005 Rakennusvalvonta	Ta	Toteutunut 2022	Jäljellä	Tot% Ta/Tot	Tot kuluva kausi	TP2021
Toimintatuotot	350 121	29 519	320 602	8,4	29 519	450 479
Myyntituotot	5 000	0	5 000	0,0	0	8 330
Maksutuotot	345 000	28 442	316 558	8,2	28 442	435 705
Tuet ja avustukset	121	1 077	-956	890,3	1 077	6 445
Toimintakulut	-655 535	-80 610	-574 925	12,3	-80 610	-631 666
Henkilöstökulut	-516 357	-35 476	-480 881	6,9	-35 476	-527 196
Palkat ja palkkiot	-377 782	-29 579	-348 203	7,8	-29 579	-379 621
Henkilösivukulut	-138 575	-5 897	-132 678	4,3	-5 897	-147 574
Eläkekulut	-124 294	-4 923	-119 371	4,0	-4 923	-135 093
Muut henkilösivukulut	-14 281	-974	-13 307	6,8	-974	-12 482
Palvelujen ostot	-118 112	-44 342	-73 770	37,5	-44 342	-97 774
Aineet, tarvikkeet ja tavarat	-6 350	-240	-6 110	3,8	-240	-3 918
Muut toimintakulut	-14 716	-553	-14 163	3,8	-553	-2 778
<b>Toimintakate</b>	<b>-305 414</b>	<b>-51 091</b>	<b>-254 323</b>	<b>16,7</b>	<b>-51 091</b>	<b>-181 187</b>
<b>Vuosikate</b>	<b>-305 414</b>	<b>-51 091</b>	<b>-254 323</b>	<b>16,7</b>	<b>-51 091</b>	<b>-181 187</b>
<b>Tilikauden tulos</b>	<b>-305 414</b>	<b>-51 091</b>	<b>-254 323</b>	<b>16,7</b>	<b>-51 091</b>	<b>-181 187</b>
<b>Tilikauden vliiäämä (alii.)</b>	<b>-305 414</b>	<b>-51 091</b>	<b>-254 323</b>	<b>16,7</b>	<b>-51 091</b>	<b>-181 187</b>

7100 Ympäristönsuojelu	Ta	Toteutunut 2022	Jäljellä	Tot% Ta/Tot	Tot kuluva kausi	TP2021
Toimintatuotot	110 000	34 481	75 519	31,3	34 481	123 933
Maksutuotot	110 000	33 303	76 697	30,3	33 303	118 614
Tuet ja avustukset	0	1 178	-1 178	*****	1 178	5 319
Toimintakulut	-600 339	-49 746	-550 593	8,3	-49 746	-572 371
Henkilöstökulut	-513 481	-40 214	-473 267	7,8	-40 214	-506 949
Palkat ja palkkiot	-417 941	-33 404	-384 537	8,0	-33 404	-413 271
Henkilösivukulut	-95 540	-6 810	-88 730	7,1	-6 810	-93 678
Eläkekulut	-79 741	-5 620	-74 121	7,0	-5 620	-79 032
Muut henkilösivukulut	-15 799	-1 190	-14 609	7,5	-1 190	-14 646
Palvelujen ostot	-65 200	-8 847	-56 353	13,6	-8 847	-57 891
Aineet, tarvikkeet ja tavarat	-2 600	0	-2 600	0,0	0	-977
Avustukset	-10 000	0	-10 000	0,0	0	-4 250
Muut toimintakulut	-9 058	-686	-8 372	7,6	-686	-2 304
<b>Toimintakate</b>	<b>-490 339</b>	<b>-15 265</b>	<b>-475 074</b>	<b>3,1</b>	<b>-15 265</b>	<b>-448 438</b>
<b>Vuosikate</b>	<b>-490 339</b>	<b>-15 265</b>	<b>-475 074</b>	<b>3,1</b>	<b>-15 265</b>	<b>-448 438</b>
<b>Tilikauden tulos</b>	<b>-490 339</b>	<b>-15 265</b>	<b>-475 074</b>	<b>3,1</b>	<b>-15 265</b>	<b>-448 438</b>
<b>Tilikauden vliiäämä (alii.)</b>	<b>-490 339</b>	<b>-15 265</b>	<b>-475 074</b>	<b>3,1</b>	<b>-15 265</b>	<b>-448 438</b>

7200 Ympäristöterv.huolto	Ta	Toteutunut 2022	Jäljellä	Tot% Ta/Tot	Tot kuluva kausi	TP2021
Toimintatuotot	252 300	47 758	204 542	18,9	47 758	210 766
Myyntituotot	82 300	40	82 260	0,0	40	59 543
Maksutuotot	170 000	47 718	122 282	28,1	47 718	106 745
Muut toimintatuotot	0	0	0	0,0	0	44 478
Toimintakulut	-882 594	-52 359	-830 235	5,9	-52 359	-810 859
Henkilöstökulut	-783 816	-43 009	-740 807	5,5	-43 009	-685 468
Palkat ja palkkiot	-611 315	-31 930	-579 385	5,2	-31 930	-528 245
Henkilösivukulut	-172 501	-11 079	-161 422	6,4	-11 079	-157 223
Eläkekulut	-149 431	-9 422	-140 009	6,3	-9 422	-134 924
Muut henkilösivukulut	-23 070	-1 657	-21 413	7,2	-1 657	-22 300
Palvelujen ostot	-62 220	-7 394	-54 826	11,9	-7 394	-52 166
Aineet, tarvikkeet ja tavarat	-13 700	-788	-12 912	5,8	-788	-8 963
Avustukset	-4 000	0	-4 000	0,0	0	-2 302
Muut toimintakulut	-18 858	-1 168	-17 690	6,2	-1 168	-61 959
Toimintakate	-630 294	-4 601	-625 693	0,7	-4 601	-600 093
Vuosikate	-630 294	-4 601	-625 693	0,7	-4 601	-600 093
Tilikauden tulos	-630 294	-4 601	-625 693	0,7	-4 601	-600 093
Tilikauden vliäämä (alii.)	-630 294	-4 601	-625 693	0,7	-4 601	-600 093

7300 Maaseutupalvelut	Ta	Toteutunut 2022	Jäljellä	Tot% Ta/Tot	Tot kuluva kausi	TP2021
Toimintatuotot	325 000	111	324 889	0,0	111	349 201
Muut toimintatuotot	325 000	111	324 889	0,0	111	349 201
Toimintakulut	-283 593	-20 819	-262 774	7,3	-20 819	-261 225
Henkilöstökulut	-234 493	-16 822	-217 671	7,2	-16 822	-224 588
Palkat ja palkkiot	-187 134	-13 985	-173 149	7,5	-13 985	-175 686
Henkilösivukulut	-47 359	-2 837	-44 522	6,0	-2 837	-48 902
Eläkekulut	-40 286	-2 339	-37 947	5,8	-2 339	-42 340
Muut henkilösivukulut	-7 073	-498	-6 575	7,0	-498	-6 562
Palvelujen ostot	-16 910	-2 102	-14 808	12,4	-2 102	-8 773
Aineet, tarvikkeet ja tavarat	-2 190	-276	-1 914	12,6	-276	-768
Avustukset	-5 000	0	-5 000	0,0	0	0
Muut toimintakulut	-25 000	-1 619	-23 381	6,5	-1 619	-27 096
Toimintakate	41 407	-20 708	62 115	-50,0	-20 708	87 976
Vuosikate	41 407	-20 708	62 115	-50,0	-20 708	87 976
Tilikauden tulos	41 407	-20 708	62 115	-50,0	-20 708	87 976
Tilikauden vliäämä (alii.)	41 407	-20 708	62 115	-50,0	-20 708	87 976

Tuloslaskelma €/ ulkoiset  
Tammikuu-Tammikuu 2022  
Summatasot: Toimielin

70 Rakennus ja ympäristötk	Ta	Toteutunut 2022	Jäljellä	Tot% Ta/Tot	Tot kuluva kausi	TP2021
<b>Toimintatuotot</b>	<b>1 037 421</b>	<b>111 869</b>	<b>925 552</b>	<b>10,8</b>	<b>111 869</b>	<b>4 904 582</b>
Myyntituotot	87 300	40	87 260	0,0	40	3 516 754
Maksutuotot	625 000	109 462	515 538	17,5	109 462	978 972
Tuet ja avustukset	121	2 255	-2 134	1 864,0	2 255	11 763
Muut toimintatuotot	325 000	111	324 889	0,0	111	397 093
<b>Toimintakulut</b>	<b>-2 471 741</b>	<b>-207 928</b>	<b>-2 263 814</b>	<b>8,4</b>	<b>-207 928</b>	<b>-5 796 619</b>
Henkilöstökulut	-2 061 277	-139 359	-1 921 918	6,8	-139 359	-3 867 492
Palkat ja palkkiot	-1 607 302	-112 708	-1 494 594	7,0	-112 708	-3 007 943
Henkilösivukulut	-453 975	-26 651	-427 324	5,9	-26 651	-859 549
Eläkekulut	-393 752	-22 331	-371 422	5,7	-22 331	-734 463
Muut henkilösivukulut	-60 223	-4 320	-55 903	7,2	-4 320	-125 085
Palvelujen ostot	-296 692	-63 240	-233 452	21,3	-63 240	-723 187
Aineet, tarvikkeet ja tavarat	-24 840	-1 304	-23 536	5,2	-1 304	-27 036
Avustukset	-19 000	0	-19 000	0,0	0	-1 053 060
Muut toimintakulut	-69 932	-4 025	-65 907	5,8	-4 025	-125 845
<b>Toimintakate</b>	<b>-1 434 320</b>	<b>-96 059</b>	<b>-1 338 261</b>	<b>6,7</b>	<b>-96 059</b>	<b>-892 037</b>
<b>Vuosikate</b>	<b>-1 434 320</b>	<b>-96 059</b>	<b>-1 338 261</b>	<b>6,7</b>	<b>-96 059</b>	<b>-892 037</b>
<b>Tilikauden tulos</b>	<b>-1 434 320</b>	<b>-96 059</b>	<b>-1 338 261</b>	<b>6,7</b>	<b>-96 059</b>	<b>-892 037</b>
<b>Tilikauden ylijäämä (alij.)</b>	<b>-1 434 320</b>	<b>-96 059</b>	<b>-1 338 261</b>	<b>6,7</b>	<b>-96 059</b>	<b>-892 037</b>

Tuloslaskelma €, ulkoiset ja sisäiset  
Tammikuu-Tammikuu 2022  
Summatasot: Toimielin

70 Rakennus ja ympäristötk	Ta	Toteutunut 2022	Jäljellä	Tot% Ta/Tot	Tot kuluva kausi	TP2021
Toimintatuotot	1 037 421	112 714	924 707	10,9	112 714	4 929 510
Myyntituotot	87 300	40	87 260	0,0	40	3 516 754
Maksutuotot	625 000	110 307	514 693	17,6	110 307	1 003 900
Tuet ja avustukset	121	2 255	-2 134	1 864,0	2 255	11 763
Muut toimintatuotot	325 000	111	324 889	0,0	111	397 093
Toimintakulut	-2 596 252	-208 059	-2 388 193	8,0	-208 059	-5 924 583
Henkilöstökulut	-2 061 277	-139 359	-1 921 918	6,8	-139 359	-3 867 492
Palkat ja palkkiot	-1 607 302	-112 708	-1 494 594	7,0	-112 708	-3 007 943
Henkilösivukulut	-453 975	-26 651	-427 324	5,9	-26 651	-859 549
Eläkekulut	-393 752	-22 331	-371 422	5,7	-22 331	-734 463
Muut henkilösivukulut	-60 223	-4 320	-55 903	7,2	-4 320	-125 085
Palvelujen ostot	-368 770	-63 240	-305 530	17,1	-63 240	-796 992
Aineet, tarvikkeet ja tavarat	-24 840	-1 435	-23 405	5,8	-1 435	-28 174
Avustukset	-19 000	0	-19 000	0,0	0	-1 053 060
Muut toimintakulut	-122 365	-4 025	-118 340	3,3	-4 025	-178 865
Toimintakate	-1 558 831	-95 345	-1 463 486	6,1	-95 345	-995 073
Vuosikate	-1 558 831	-95 345	-1 463 486	6,1	-95 345	-995 073
Tilikauden tulos	-1 558 831	-95 345	-1 463 486	6,1	-95 345	-995 073
Tilikauden vlijäämä (alii.)	-1 558 831	-95 345	-1 463 486	6,1	-95 345	-995 073