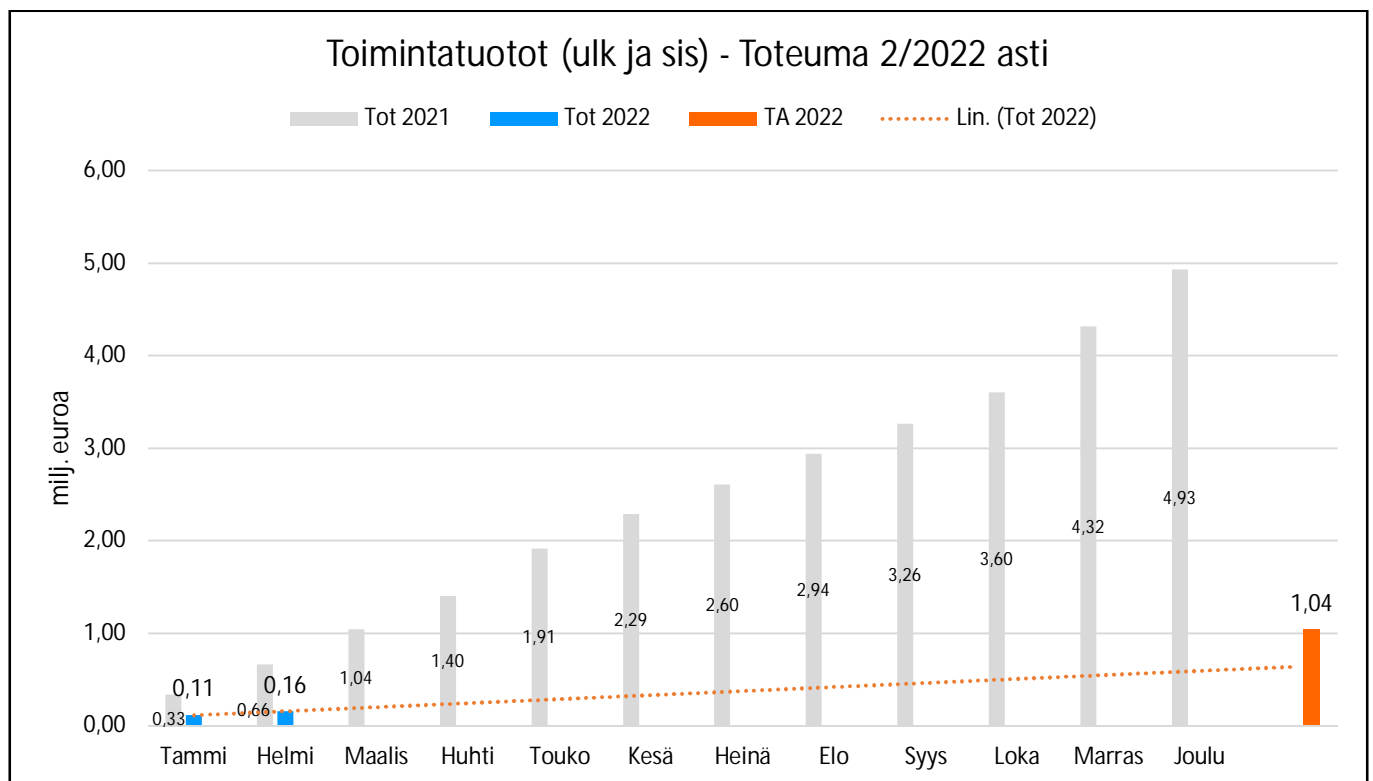
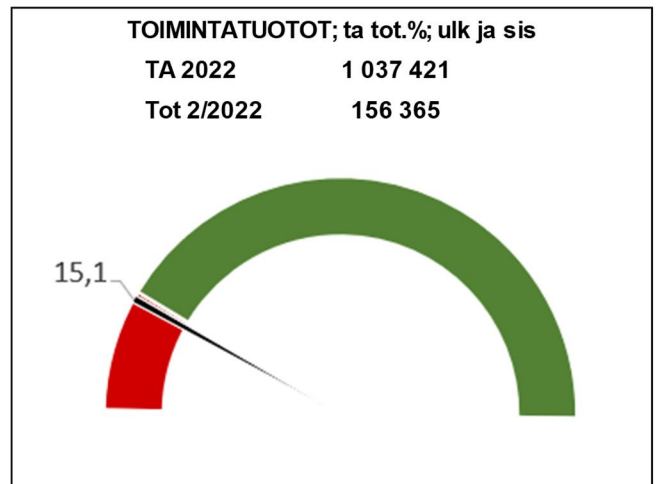


RAKENNUS- JA YMPÄRISTÖLAUTAKUNTA
Toimintatuotot - Toteuma 2/2022 asti, ulk. ja sis.

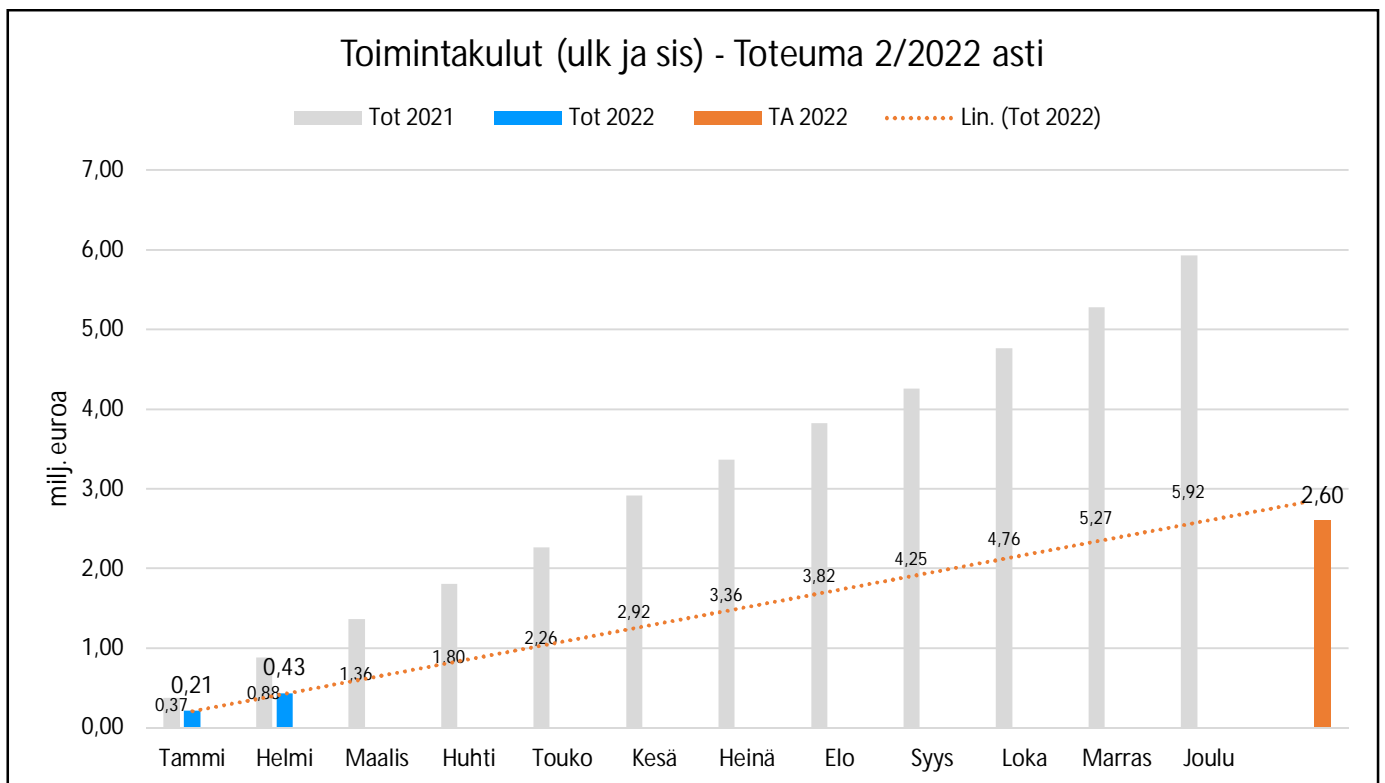
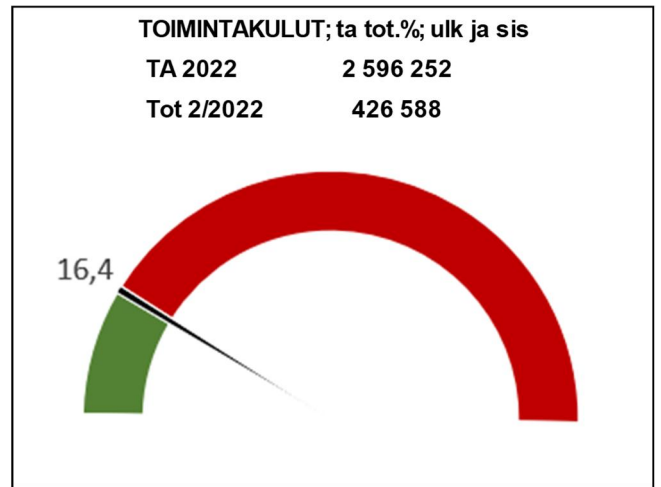
(milj euroa)

	Tot 2021	kk-tot 2022	Tot 2022	TA 2022
Tammi	0,33	0,11	0,11	
Helmi	0,66	0,04	0,16	
Maalis	1,04			
Huhti	1,40			
Touko	1,91			
Kesä	2,29			
Heinä	2,60			
Elo	2,94			
Syys	3,26			
Loka	3,60			
Marras	4,32			
Joulu	4,93			
				1,04



RAKENNUS- JA YMPÄRISTÖLAUTAKUNTA
Toimintakulut - Toteuma 2/2022 asti, ulk. ja sis.
(milj euroa)

	Tot 2021	kk-tot 2022	Tot 2022	TA 2022
Tammi	0,37	0,21	0,21	
Helmi	0,88	0,22	0,43	
Maalis	1,36			
Huhti	1,80			
Touko	2,26			
Kesä	2,92			
Heinä	3,36			
Elo	3,82			
Syys	4,25			
Loka	4,76			
Marras	5,27			
Joulu	5,92			
				2,60

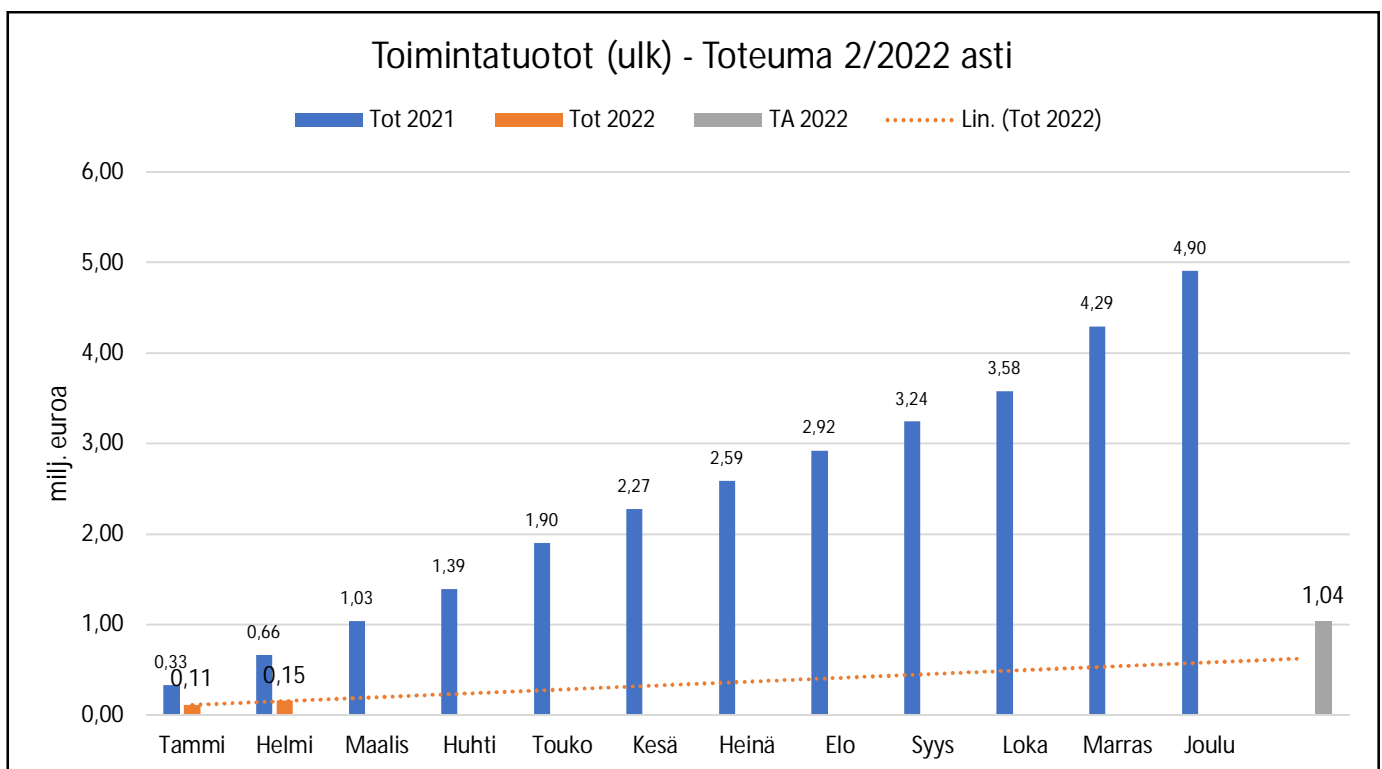
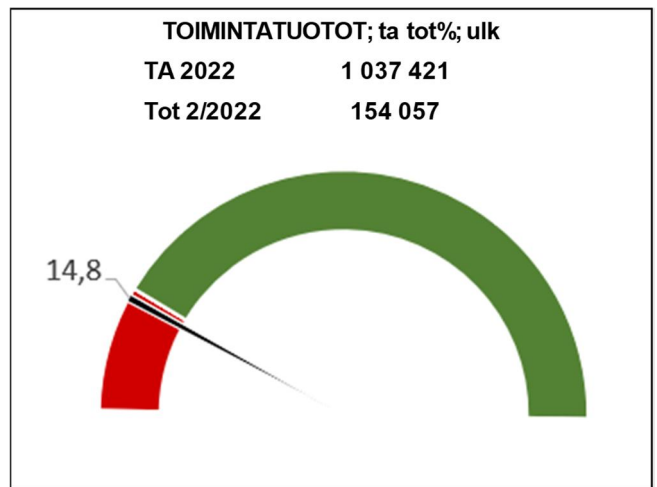


RAKENNUS- JA YMPÄRISTÖLAUTAKUNTA

Toimintatuotot - Toteuma 2/2022 asti, ulk.

(milj. euroa)

	Tot 2021	kk-tot 2022	Tot 2022	TA 2022
Tammi	0,33	0,11	0,11	
Helmi	0,66	0,04	0,15	
Maalis	1,03			
Huhti	1,39			
Touko	1,90			
Kesä	2,27			
Heinä	2,59			
Elo	2,92			
Syys	3,24			
Loka	3,58			
Marras	4,29			
Joulu	4,90			
				1,04

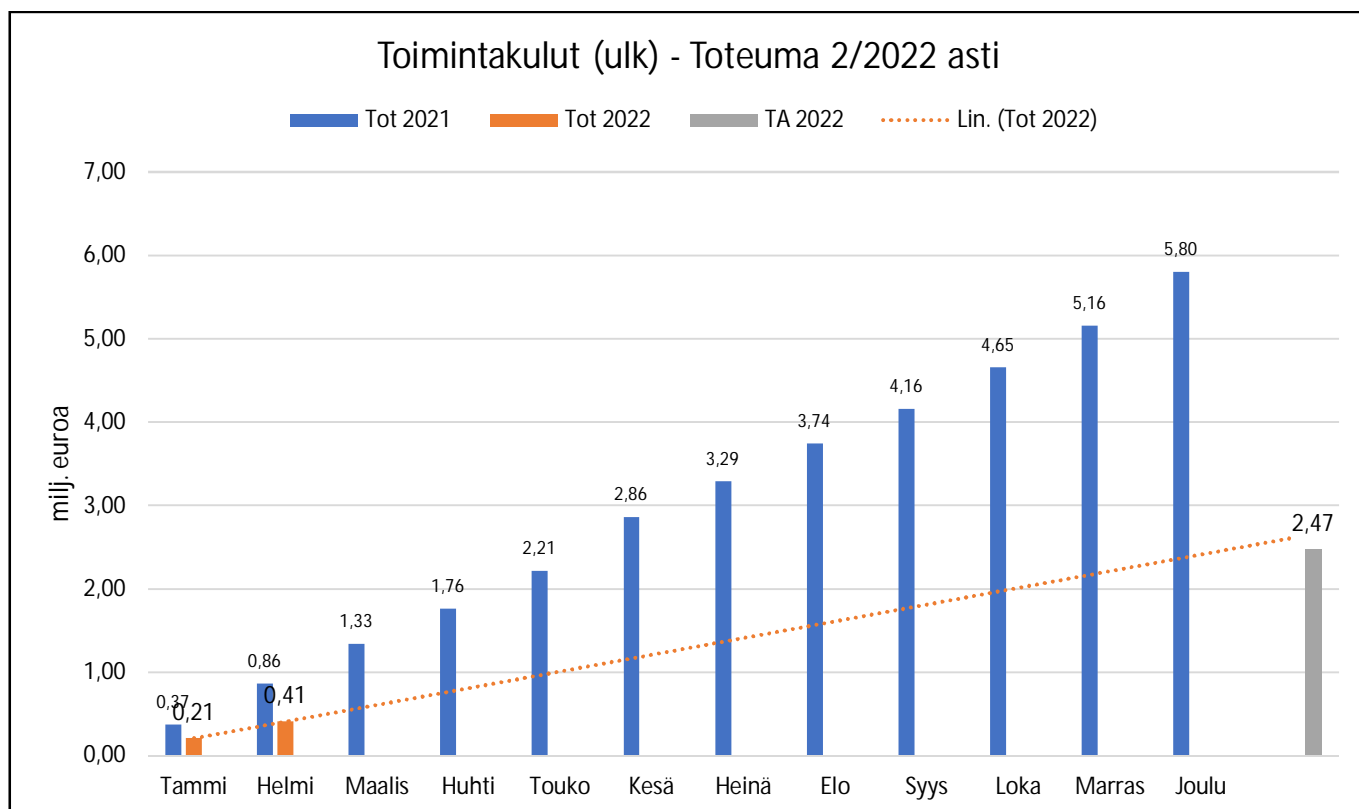
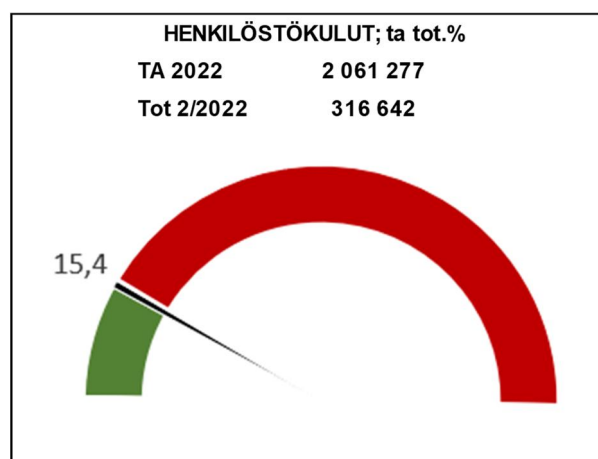
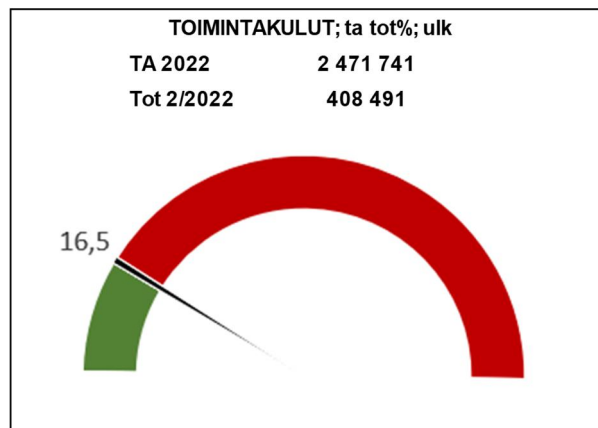


RAKENNUS- JA YMPÄRISTÖLAUTAKUNTA

Toimintakulut - Toteuma 2/2022 asti, ulk.

(milj euroa)

	Tot 2021	kk-tot 2022	Tot 2022	TA 2022
Tammi	0,37	0,21	0,21	
Helmi	0,86	0,20	0,41	
Maalis	1,33			
Huhti	1,76			
Touko	2,21			
Kesä	2,86			
Heinä	3,29			
Elo	3,74			
Syys	4,16			
Loka	4,65			
Marras	5,16			
Joulu	5,80			
				2,47



Tuloslaskelma € / ulkoiset
Tammikuu-Helmikuu 2022
Vastuualue: 7000, 7005, 7100, 7200, 7300
Summatasot: Vastuualue

7000 Rakennus ja ymp.valvonta	Ta	Toteutunut 2022	Jäljellä	Tot% Ta/Tot	Tot kuluva kausi	TP2021	Ennuste TP 2022
Toimintakulut	-49 680	-25 105	-24 575	50,5	-20 712	-1 154	43 305
Henkilöstökulut	-13 130	-13 235	105	100,8	-9 397	5 384	-13 130
Palkat ja palkkiot	-13 130	-5 325	-7 805	40,6	-1 515	3 651	-13 130
Henkilösivukulut	0	-7 910	7 910	*****	-7 882	1 733	0
Eläkekulut	0	-7 867	7 867	*****	-7 841	1 733	0
Muut henkilösivukulut	0	-43	43	*****	-41	0	0
Palvelujen ostot	-34 250	-11 870	-22 380	34,7	-11 315	-6 171	-31 926
Aineet, tarvikkeet ja tavarat	0	0	0	0,0	0	-342	0
Muut toimintakulut	-2 300	0	-2 300	0,0	0	-24	-2 300
Toimintakate	-49 680	-25 105	-24 575	50,5	-20 712	-1 154	43 305
Vuosikate	-49 680	-25 105	-24 575	50,5	-20 712	-1 154	43 305
Tilikauden tulos	-49 680	-25 105	-24 575	50,5	-20 712	-1 154	43 305
Tilikauden ylijäämä (alij.)	-49 680	-25 105	-24 575	50,5	-20 712	-1 154	43 305
7005 Rakennusvalvonta	Ta	Toteutunut 2022	Jäljellä	Tot% Ta/Tot	Tot kuluva kausi	TP2021	Ennuste TP 2022
Toimintatuotot	350 121	61 294	288 827	17,5	31 776	450 479	356 740
Myyntituotot	5 000	0	5 000	0,0	0	8 330	4 517
Maksutuotot	345 000	59 140	285 860	17,1	30 698	435 705	349 147
Tuet ja avustukset	121	2 155	-2 034	1 780,7	1 077	6 445	2 274
Toimintakulut	-655 535	-132 766	-522 769	20,3	-52 155	-631 666	-694 375
Henkilöstökulut	-516 357	-81 480	-434 877	15,8	-46 004	-527 196	-528 522
Palkat ja palkkiot	-377 782	-59 157	-318 625	15,7	-29 579	-379 621	-378 504
Henkilösivukulut	-138 575	-22 322	-116 253	16,1	-16 425	-147 574	-149 582
Eläkekulut	-124 294	-20 375	-103 919	16,4	-15 451	-135 093	-135 416
Muut henkilösivukulut	-14 281	-1 948	-12 333	13,6	-974	-12 482	-13 948
Palvelujen ostot	-118 112	-50 272	-67 840	42,6	-5 930	-97 774	-146 004
Aineet, tarvikkeet ja tavarat	-6 350	-437	-5 913	6,9	-198	-3 918	-5 620
Muut toimintakulut	-14 716	-577	-14 139	3,9	-24	-2 778	-12 699
Toimintakate	-305 414	-71 471	-233 943	23,4	-20 380	-181 187	-342 905
Vuosikate	-305 414	-71 471	-233 943	23,4	-20 380	-181 187	-342 905
Tilikauden tulos	-305 414	-71 471	-233 943	23,4	-20 380	-181 187	-342 905
Tilikauden ylijäämä (alij.)	-305 414	-71 471	-233 943	23,4	-20 380	-181 187	-342 905
7100 Ympäristönsuojelu	Ta	Toteutunut 2022	Jäljellä	Tot% Ta/Tot	Tot kuluva kausi	TP2021	Ennuste TP 2022
Toimintatuotot	110 000	36 079	73 921	32,8	1 598	123 933	144 974
Maksutuotot	110 000	33 723	76 277	30,7	420	118 614	142 568
Tuet ja avustukset	0	2 356	-2 356	*****	1 178	5 319	0
Toimintakulut	-600 339	-94 150	-506 189	15,7	-44 404	-572 371	-604 942
Henkilöstökulut	-513 481	-83 649	-429 832	16,3	-43 435	-506 949	-519 413
Palkat ja palkkiot	-417 941	-68 609	-349 332	16,4	-35 206	-413 271	-422 399
Henkilösivukulut	-95 540	-15 039	-80 501	15,7	-8 229	-93 678	-97 022
Eläkekulut	-79 741	-12 595	-67 146	15,8	-6 975	-79 032	-81 253
Muut henkilösivukulut	-15 799	-2 444	-13 355	15,5	-1 254	-14 646	-15 752
Palvelujen ostot	-65 200	-9 806	-55 394	15,0	-959	-57 891	-65 741
Aineet, tarvikkeet ja tavarat	-2 600	-10	-2 590	0,4	-10	-977	-2 220
Avustukset	-10 000	0	-10 000	0,0	0	-4 250	-10 000
Muut toimintakulut	-9 058	-686	-8 372	7,6	0	-2 304	-8 662
Toimintakate	-490 339	-58 071	-432 268	11,8	-42 806	-448 438	-456 418
Vuosikate	-490 339	-58 071	-432 268	11,8	-42 806	-448 438	-456 418
Tilikauden tulos	-490 339	-58 071	-432 268	11,8	-42 806	-448 438	-456 418
Tilikauden ylijäämä (alij.)	-490 339	-58 071	-432 268	11,8	-42 806	-448 438	-456 418

7200 Ympäristötöterv.huolto	Ta	Toteutunut 2022	Jäljellä	Tot% Ta/Tot	Tot kuluva kausi	TP2021	Ennuste TP 2022
Toimintatuotot	252 300	56 461	195 839	22,4	8 704	210 766	253 185
Myyntituotot	82 300	2 643	79 657	3,2	2 603	59 543	84 888
Maksutuotot	170 000	52 425	117 575	30,8	4 708	106 745	148 549
Tuet ja avustukset	0	1 393	-1 393	*****	1 393	0	0
Muut toimintatuotot	0	0	0	0,0	0	44 478	0
Toimintakulut	-882 594	-114 966	-767 628	13,0	-62 607	-810 859	-815 814
Henkilöstökulut	-783 816	-102 499	-681 317	13,1	-59 491	-685 468	-765 866
Palkat ja palkkiot	-611 315	-77 246	-534 069	12,6	-45 316	-528 245	-593 035
Henkilösivukulut	-172 501	-25 253	-147 248	14,6	-14 174	-157 223	-172 749
Eläkekulut	-149 431	-21 656	-127 775	14,5	-12 234	-134 924	-149 884
Muut henkilösivukulut	-23 070	-3 597	-19 473	15,6	-1 941	-22 300	-22 895
Palvelujen ostot	-62 220	-9 407	-52 813	15,1	-2 013	-52 166	-59 512
Aineet, tarvikkeet ja tavarat	-13 700	-872	-12 828	6,4	-84	-8 963	-12 303
Avustukset	-4 000	0	-4 000	0,0	0	-2 302	-3 810
Muut toimintakulut	-18 858	-2 187	-16 671	11,6	-1 020	-61 959	-5 861
Toimintakate	-630 294	-58 504	-571 790	9,3	-53 903	-600 093	-562 185
Vuosikate	-630 294	-58 504	-571 790	9,3	-53 903	-600 093	-562 185
Tilikauden tulos	-630 294	-58 504	-571 790	9,3	-53 903	-600 093	-562 185
Tilikauden ylijäämä (alij.)	-630 294	-58 504	-571 790	9,3	-53 903	-600 093	-562 185

7300 Maaseutupalvelut	Ta	Toteutunut 2022	Jäljellä	Tot% Ta/Tot	Tot kuluva kausi	TP2021	Ennuste TP 2022
Toimintatuotot	325 000	222	324 778	0,1	111	349 201	324 232
Muut toimintatuotot	325 000	222	324 778	0,1	111	349 201	324 232
Toimintakulut	-283 593	-41 504	-242 090	14,6	-20 684	-261 225	-280 719
Henkilöstökulut	-234 493	-35 779	-198 714	15,3	-18 956	-224 588	-235 316
Palkat ja palkkiot	-187 134	-27 971	-159 163	14,9	-13 985	-175 686	-185 611
Henkilösivukulut	-47 359	-7 808	-39 551	16,5	-4 971	-48 902	-49 559
Eläkekulut	-40 286	-6 812	-33 474	16,9	-4 473	-42 340	-42 547
Muut henkilösivukulut	-7 073	-996	-6 077	14,1	-498	-6 562	-6 983
Palvelujen ostot	-16 910	-2 654	-14 256	15,7	-552	-8 773	-14 002
Aineet, tarvikkeet ja tavarat	-2 190	-276	-1 914	12,6	0	-768	-2 070
Avustukset	-5 000	0	-5 000	0,0	0	0	-5 000
Muut toimintakulut	-25 000	-2 795	-22 205	11,2	-1 176	-27 096	-23 760
Toimintakate	41 407	-41 282	82 689	-99,7	-20 573	87 976	18 864
Vuosikate	41 407	-41 282	82 689	-99,7	-20 573	87 976	18 864
Tilikauden tulos	41 407	-41 282	82 689	-99,7	-20 573	87 976	18 864
Tilikauden ylijäämä (alij.)	41 407	-41 282	82 689	-99,7	-20 573	87 976	18 864

Tuloslaskelma € / ulkoiset
Tammikuu-Helmikuu 2022
70 Rakennus ja ympäristöltk

	Ta	Toteutunut 2022	Jäljellä	Tot% Ta/Tot	Tot kuluva kausi	TP2021	Ennuste TP 2022
Toimintatuotot	1 037 421	154 057	883 364	14,8	42 188	4 904 582	1 052 096
Myyntituotot	87 300	2 643	84 657	3,0	2 603	3 516 754	77 075
Maksutuotot	625 000	145 288	479 712	23,2	35 826	978 972	681 291
Tuet ja avustukset	121	5 904	-5 783	4 879,1	3 648	11 763	6 024
Muut toimintatuotot	325 000	222	324 778	0,1	111	397 093	324 352
Toimintakulut	-2 471 741	-408 491	-2 063 250	16,5	-200 563	-5 796 619	-2 513 431
Henkilöstökulut	-2 061 277	-316 642	-1 744 635	15,4	-177 283	-3 867 492	-2 070 578
Palkat ja palkkiot	-1 607 302	-238 309	-1 368 993	14,8	-125 601	-3 007 943	-1 597 308
Henkilösivukulut	-453 975	-78 333	-375 642	17,3	-51 682	-859 549	-473 169
Eläkekulut	-393 752	-69 305	-324 447	17,6	-46 974	-734 463	-412 930
Muut henkilösivukulut	-60 223	-9 028	-51 195	15,0	-4 707	-125 085	-60 358
Palvelujen ostot	-296 692	-84 009	-212 683	28,3	-20 769	-723 187	-336 246
Aineet, tarvikkeet ja tavarat	-24 840	-1 595	-23 245	6,4	-291	-27 036	-20 744
Avustukset	-19 000	0	-19 000	0,0	0	-1 053 060	-17 026
Muut toimintakulut	-69 932	-6 245	-63 687	8,9	-2 220	-125 845	-43 077
Toimintakate	-1 434 320	-254 434	-1 179 886	17,7	-158 375	-892 037	-1 365 154
Vuosikate	-1 434 320	-254 434	-1 179 886	17,7	-158 375	-892 037	-1 365 154
Tilikauden tulos	-1 434 320	-254 434	-1 179 886	17,7	-158 375	-892 037	-1 365 154
Tilikauden ylijäämä (alij.)	-1 434 320	-254 434	-1 179 886	17,7	-158 375	-892 037	-1 365 154

Tuloslaskelma € / ulkoiset ja sisäiset
Tammikuu-Helmikuu 2022
70 Rakennus ja ympäristöltk

	Ta	Toteutunut 2022	Jäljellä	Tot% Ta/Tot	Tot kuluva kausi	TP2021	Ennuste TP 2022
Toimintatuotot	1 037 421	156 365	881 056	15,1	43 651	4 929 510	1 054 733
Myyntituotot	87 300	2 643	84 657	3,0	2 603	3 516 754	77 075
Maksutuotot	625 000	147 595	477 405	23,6	37 288	1 003 900	684 695
Tuet ja avustukset	121	5 904	-5 783	4 879,1	3 648	11 763	6 024
Muut toimintatuotot	325 000	222	324 778	0,1	111	397 093	324 352
Toimintakulut	-2 596 252	-426 588	-2 169 664	16,4	-218 529	-5 924 583	-2 636 589
Henkilöstökulut	-2 061 277	-316 642	-1 744 635	15,4	-177 283	-3 867 492	-2 070 578
Palkat ja palkkiot	-1 607 302	-238 309	-1 368 993	14,8	-125 601	-3 007 943	-1 597 308
Henkilösivukulut	-453 975	-78 333	-375 642	17,3	-51 682	-859 549	-473 169
Eläkekulut	-393 752	-69 305	-324 447	17,6	-46 974	-734 463	-412 930
Muut henkilösivukulut	-60 223	-9 028	-51 195	15,0	-4 707	-125 085	-60 358
Palvelujen ostot	-368 770	-93 313	-275 457	25,3	-30 073	-796 992	-406 210
Aineet, tarvikkeet ja tavarat	-24 840	-1 726	-23 114	6,9	-291	-28 174	-21 034
Avustukset	-19 000	0	-19 000	0,0	0	-1 053 060	-17 026
Muut toimintakulut	-122 365	-14 907	-107 458	12,2	-10 882	-178 865	-90 545
Toimintakate	-1 558 831	-270 223	-1 288 608	17,3	-174 878	-995 073	-1 483 352
Vuosikate	-1 558 831	-270 223	-1 288 608	17,3	-174 878	-995 073	-1 483 352
Tilikauden tulos	-1 558 831	-270 223	-1 288 608	17,3	-174 878	-995 073	-1 483 352
Tilikauden ylijäämä (alij.)	-1 558 831	-270 223	-1 288 608	17,3	-174 878	-995 073	-1 483 352