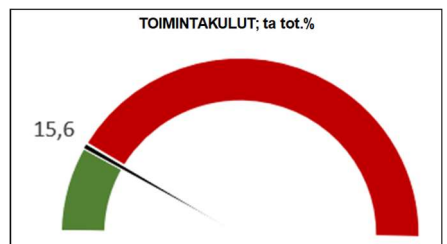
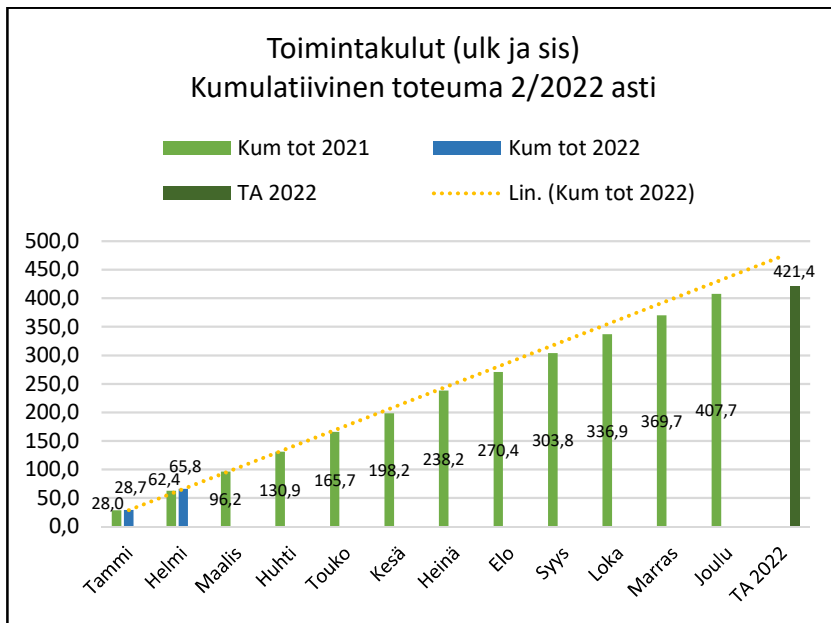
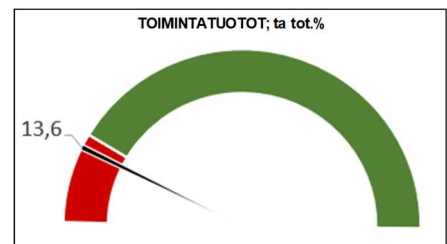
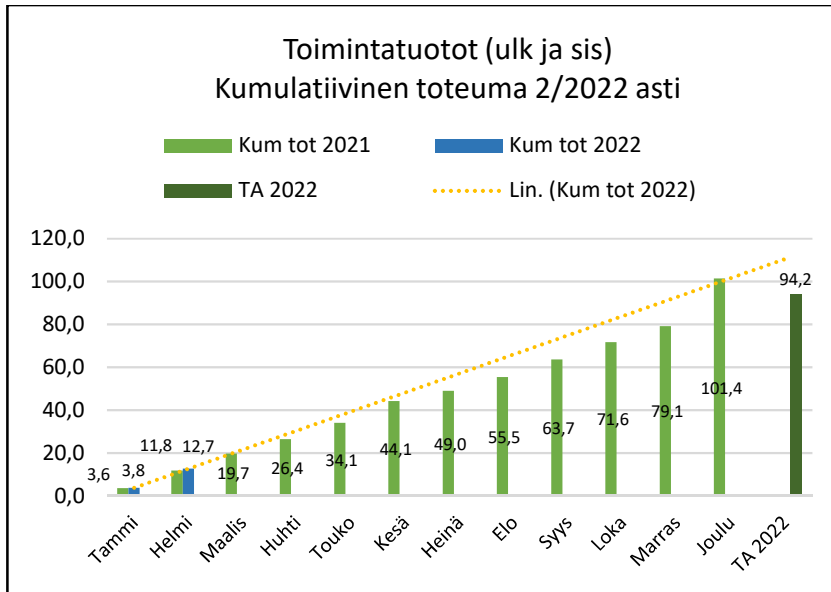




Toimintatuotot ja -kulut (koko kaupunki)



**Olellaiset talouteen ja toimintaan liittyvät tapahtumat**

Työttömyysaste oli helmikuussa 9,6 % eli työttömiä oli 2 229 henkilöä, kun työttömyysaste vuodenvaihteessa oli 10,4 %. Työmarkkinatuen kuntaosuutta on maksettu tammi-helmikuulta 599.189 euroa. Vastaavalta ajalta vuonna 2021 maksettiin kuntaosuutta 346.668 euroa.

Asukasluku on laskenut tammi-helmikuun aikana 5 henkilöllä verrattuna vuodenvaihteeseen. Tilastokeskuksen maaliskuussa päivitetyn väestörakenteen ennakkotiedon mukaan helmikuun lopun asukasluku oli 51 402, kun ennakkotiedon mukaan asukasluku vuodenvaihteessa oli 51 407.





### TYÖMARKKINAT



Salon työttömyysprosentti oli helmikuun lopussa hieman korkeampi kuin Varsinais-Suomessa (9,6%), mutta pienempi kuin koko maassa (10,1%).

Uusien työpaikkoja ilmoitettiin avoimeksi TE-toimistoon helmikuussa yli 900, mikä on yli 300 enemmän kuin viime vuonna

Työttömyysprosentti on Salossa ollut helmikuussa pienempi viimeksi vuonna 2008.

### TILANNE

VERRATTUNA VUODENTAKAISEEN



Uusia avoimia työpaikkoja on vuoden kahden ensimmäisen kuukauden aikana ilmoitettu enemmän kuin koskaan.

### yrityskannan uudistuminen

tammii-helmikuu 2022



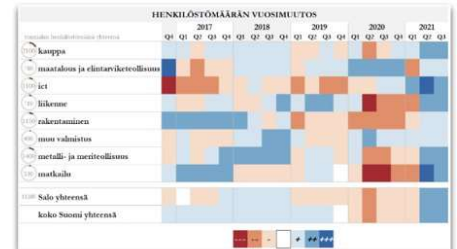
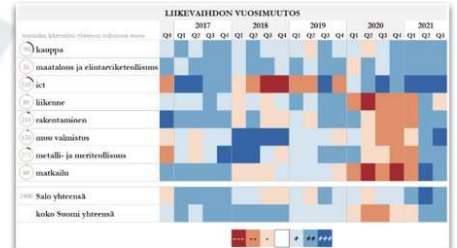
### helmikuu

2022



### SUHDANNETILANNE

TOIMIALOITTAIN



Lähde: Tilastokeskus, Suhdannepalvelu

\* Esityksessä on verrattu tämän vuoden tietoa viime vuoden vastaavaan ajankohtaan | Viimeisten 6 kuukauden kehitys ■ positiivinen kehitys ■ negatiivinen kehitys  
Lähteet: Tilastokeskuksen Suhdannepalvelu/Varsinais-Suomen ELY-keskuksen työllisyyskatsaus/Toimiala Online/Patentti- ja rekisterihallituksen Virre-palvelu



### SALON KAUPUNKI

1/2022



### TYÖLLISYYDEN KUNTAKOKEILU

- Tavoitteita vuodelle 2022, muutama nosto
  - Salon kaupungin palkkatukityöhön 157 henkilöä, joista edelleen sijoituksena yrityksiin 82
  - Kuntakokeilussa uuden asiakaspalvelumallin käynnistäminen 5/2022 alkaen
  - Kuntouttavaan työtoimintaan odotusajkojen pienentäminen
  - Valmistaudutaan soite-uudistukseen kuntouttavan työtoiminnan ja muiden työllisyyteen liittyvien soite-palveluiden osalta
- Kunnan osarahoittamassa työmarkkinatuessa tammikuussa selvä pudotus aiempaan tasoon.
  - Salon osarahoittaman työmarkkinatuen 2022 tavoite on 3,5 M€
  - Yrittäjän väliaikainen työmarkkinatuki on alkuvuodesta säädetty uudestaan olemaan voimassa tammii-helmikuun ajan 2022. Salon kaupunki maksoi kunnan osarahoittamana työmarkkinatukena vuonna 2021 yrittäjän väliaikaista työmarkkinatukea yhteensä noin 350 000 euroa.


- Kuntakokeilun vuoden 2022 nostona uuden asiakaspalvelumallin käyttöönottoon valmistautuminen toukokuuhun mennessä. Tähän liittyy jo aloitettu uusien työntekijöiden perehdytys sekä prosessien ja asiakasjakojen suunnittelu.
- Lisäksi kuntakokeilussa vuonna 2022 panostetaan erityisesti palveluihin ohjaukseen, Ohjaamon kävijämäärän lisäämiseen sekä monialaiseen yhteistyöhön sosiaali- ja terveyspalveluiden kanssa.



Asiakasmäärä tammikuun lopussa 2695, joista työttömänä oli 1473 henkilöä.

Keskimääräinen asiakasmäärä per omavalmittajaa 150 henkilöä.

Joulukuun laskun jälkeen aktiivintiaste on lähtenyt nousuun ja oli tammikuun lopussa 37,7%. Palveluissa oli yhteensä 890 henkilöä, eniten koulutuksissa, kuntouttavassa työtoiminnassa tai palkkatuella työllistettyinä.

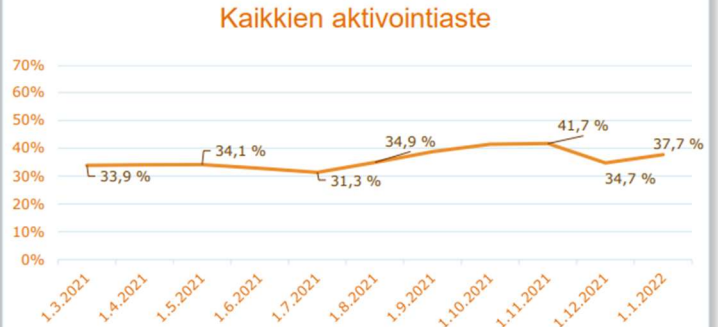
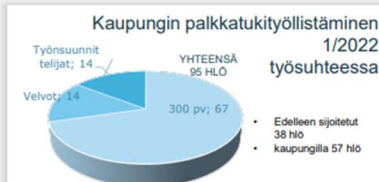


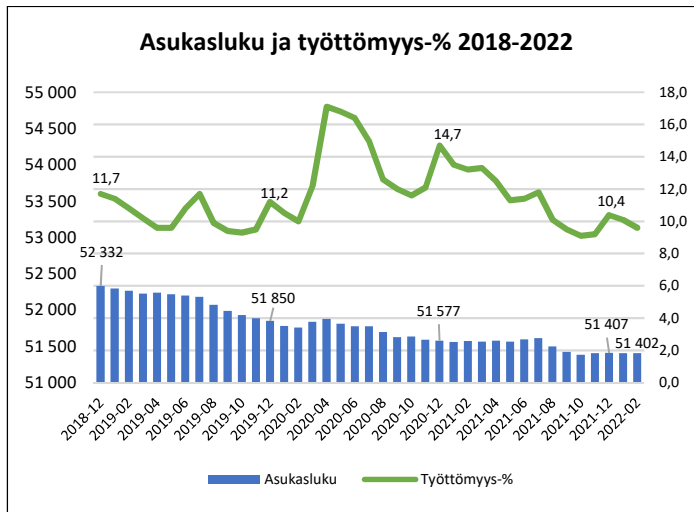
**TYP, työllistymistä edistävä monilainen yhteispalvelu**

Palvelussa yhteensä 152 (-15) asiakasta

- Uusia 8 (-5)
- Päätyneet 7 (+0)

(Muutos 1/2021)





### VAKAVARAINEN TALOUS

Ulk.tuotot (milj.euroa)	TA 2022	kum 2/2022	Tot-%	kum 2/2021
Toimintatuotot	50,2	5,8	11,5 %	5,9
Kunnallisvero	177,7	36,0	20,3 %	33,5
Kiinteistövero	14,4	1,3	9,3 %	1,4
Yhteisövero	11,8	6,4	53,7 %	4,7
Valtionosuudet	130,2	21,7	16,6 %	20,3
Rahoitustuotot	2,4	0,0	1,3 %	0,0
<b>Yhteensä</b>	<b>386,7</b>	<b>71,2</b>	<b>18,4 %</b>	<b>65,9</b>

Ulk.kulut (milj.euroa)	TA 2022	kum 2/2022	Tot-%	kum 2/2021
<b>Toimintakulut</b>	<b>377,4</b>	<b>58,8</b>	<b>15,6 %</b>	<b>56,6</b>
* Henkilöstökulut	169,4	26,2	15,5 %	25,6
* Palvelujen ostot	167,7	26,7	15,9 %	24,9
* Aineet, tarvikkeet ja tav.	20,7	3,0	14,6 %	3,3
* Avustukset	13,7	2,0	14,4 %	1,8
* Muut toimintakulut	5,9	1,0	16,5 %	1,0
Investoinnit (netto)	17,0	0,9	5,6 %	1,7
Rahoituskulut	2,7	0,3	10,9 %	0,0
<b>Yhteensä</b>	<b>397,1</b>	<b>60,1</b>	<b>15,1 %</b>	<b>58,3</b>

Lainojen muutos	10,9	-0,4	-3,5 %	-1,2
<b>Nettokassavirta</b>	<b>0,5</b>	<b>10,7</b>	<b>2285,9 %</b>	<b>6,4</b>

### Koko kaupunki tulot ja menot

Laskennallinen toteuma helmikuun lopussa on 16,67 %.

Ulkoisten toimintatuottojen toteuma on 5,8 miljoonaa euroa. Vähennystä viime vuoden vastaavaan ajankohtaan nähden on noin 0,2 miljoonaa euroa eli 2,8 %. Toimintatuottojen vähennys viime vuoteen verrattuna johtuu pääosin lomituspalveluiden siirtymisestä pois Salon kaupungilta ja siitä johtuvasta myyntituottojen vähennyksestä, noin 0,5 miljoonaa euroa. Talousarvion toimintatuotoista on toteutunut 11,5 % eli toimintatuotot ovat toteutuneet alle talousarvion.

Ulkoisten toimintakulujen toteuma on 58,8 miljoonaa euroa. Kasvua viime vuoden vastaavaan ajankohtaan nähden on noin 2,3 miljoonaa euroa eli 4,0 %. Talousarviosta on toteutunut 15,6 %. Ulkoiset toimintakulut ovat kokonaisuutena talousarvion tasolla helmikuun toteuman perusteella. Palvelujen ostot ovat kokonaisuutena kasvaneet noin 1,7 miljoonaa euroa edellisvuoteen verrattuna. Sosiaali- ja terveyspalveluiden palvelujen ostot ovat kasvaneet noin 1,0 miljoonaa euroa ja kaupunkikiehyksen noin 0,7 miljoonaa euroa edellisvuoteen verrattuna.

### Erikoissairaanhoido

Erikoissairaanhoidon palvelujen ostoihin on kuluvan vuoden talousarviossa varattu määrärahaa 75,0 miljoonaa euroa. Vuoden 2021 tilinpäätös erikoissairaanhoidon palvelujen ostoista oli 71,6 miljoonaa euroa.

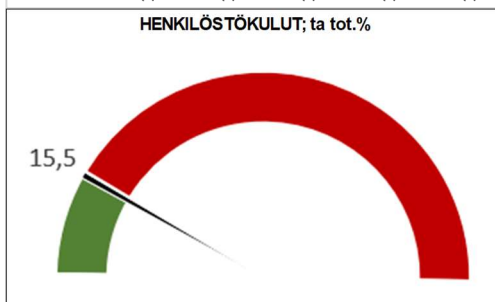
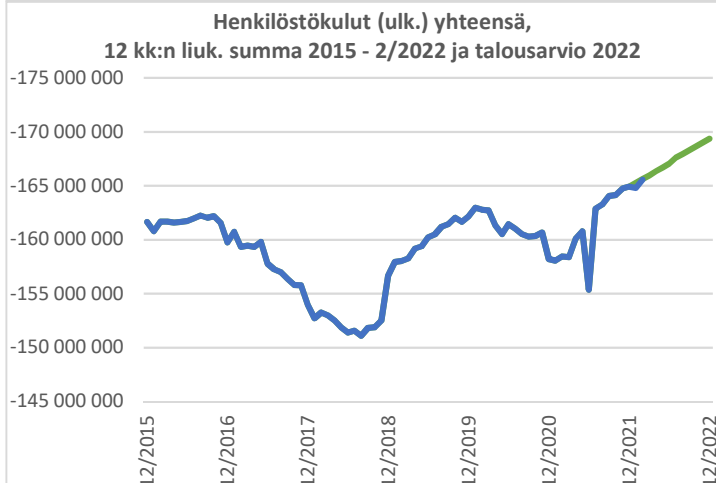
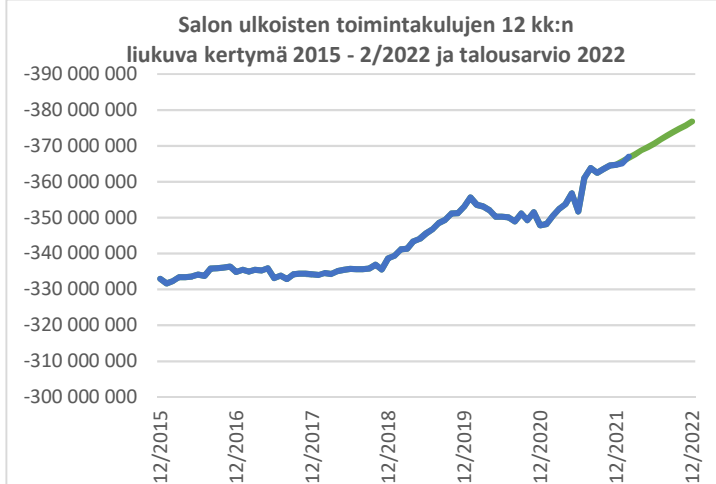
Talousarvioseurannassa erikoissairaanhoidon palvelujen ostojen kulut perustuvat sairaanhoitopiiriin toimittamaan ennakkolaskutukseen, joka on 76,2 miljoonaa euroa vuodelle 2022. Vuoden 2022 kahden ensimmäisen kuukauden käytön perusteella Salon kaupungin todellinen erikoissairaanhoidon palvelujen käyttö on helmikuun tilanteessa 1,7 % ennakkolaskutusta vähemmän.

### Toimintakate ja tilikauden tulos

Valtuusto hyväksyi vuoden 2022 talousarvion kokouksessaan 13.12.2021 § 64. Talousarvio vuodelle 2022 on 9,4 miljoonaa euroa alijäämäinen.

Toimintakate helmikuussa on -53,1 miljoonaa euroa ja se on 16,2 % talousarviosta eli talousarvion tasolla. Viime vuoden vastaavaan ajankohtaan verrattuna toimintakate on heikentynyt 2,4 miljoonaa euroa eli 4,8 %.

Vuosikate on helmikuun tilanteen mukaan 12,1 miljoonaa euroa. Vuosikate on vahvistunut 2,8 miljoonaa euroa viime vuoden vastaavaan ajankohtaan verrattuna. Tilikauden ylijäämä on helmikuussa 9,5 miljoonaa euroa ja se vahvistunut 2,8 miljoonaa euroa viime vuoden vastaavaan ajankohtaan verrattuna.



### Verotulot

Tammi-helmikuussa on saatu verotuottoja yhteensä 43,7 miljoonaa euroa, mikä on 4,1 miljoonaa euroa (10,4 %) enemmän viime vuoden vastaavaan ajankohtaan verrattuna. Kunnallisverot kasvovat viime vuoteen verrattuna 2,6 miljoonaa euroa (7,7 %) ja yhteisöverot 1,7 miljoonaa euroa (35,2 %). Kiinteistöverot laskivat viime vuoden vastaavaan ajankohtaan verrattuna 0,1 miljoonaa euroa (7,5 %).

Yhteisöveron jako-osuutta korotettiin 10 %-yksiköllä vuonna 2020 ja 2021. Vuodelle 2022 tätä korotusta ei enää jatkettu.

Talousarviossa on verotulokertymäksi arvioitu 203,9 miljoonaa euroa. Vuonna 2021 verotuottoja toteutui yhteensä 206,8 miljoonaa euroa.

Kuntaliitto on päivittänyt verotuloennustettaan tammikuussa 2022 ja sen mukaan vuonna 2022 Salon kaupungille kertyy verotuottoja yhteensä noin 204,9 miljoonaa euroa. Kuntaliiton ennusteen mukaan kunnallisveroja kertyy 178,1 miljoonaa euroa, yhteisveroja noin 12,3 miljoonaa euroa ja kiinteistöveroja noin 14,5 miljoonaa euroa. Verotuloennuste on vielä epävarma ja siihen on syytä suhtautua varovaisuuden periaatetta noudattaen.

### Valtionosuudet

Valtionvarainministeriön tekemän vuoden 2022 alkuperäisen päätöksen mukaan valtionosuuksien toteumaksi arvioitiin noin 132,0 miljoonaa euroa (ei sis. kotikuntakorvauksia). OKM valtionosuus saattaa vielä muuttua johtuen siihen tehdystä oikaisuvaatimuksesta. Kuukausittainen tilitys on noin 10,8 miljoonaa euroa. Talousarviossa valtionosuuksien määräksi on arvioitu 130,2 miljoonaa euroa.

### Investoinnit

Bruttoinvestointimenoista on helmikuuhun mennessä toteutunut 6,9 % eli 1,2 miljoonaa euroa. Nettoinvestoinnit olivat 0,1 miljoonaa euroa, sisältäen myyntivoitot ja tappiot.

### Velka / asukas

Uutta pitkäaikaista lainaa ei ole nostettu, lainoja on lyhennetty tammi-helmikuun aikana 0,4 miljoonaa euroa. Lyhytaikaista (kuntatodistuksia) lainaa oli helmikuun lopussa käytössä 45,0 miljoonaa euroa. Lainamäärä oli helmikuun lopussa noin 100,8 miljoonaa euroa eli noin 1.961 euroa/asukas, kun lainamäärä vuoden vaihteessa oli 101,2 miljoonaa euroa eli 1.969 euroa/asukas. Rahoituskulut ovat pysyneet kohtuullisella ja matalalla tasolla. Korkokuluja on virheellisesti kirjattu liikaa n. 300.000 euroa tammikuulle, kirjaus oikaistaan maaliskuulle. Maksuvalmius vuoden aikana turvataan tarvittaessa lyhytaikaisella lainalla.

### Henkilöstökulut

Henkilöstökuluja on tammi-helmikuun aikana kirjattu 26,2 miljoonaa euroa, joka on 0,6 miljoonaa euroa eli 2,5 % enemmän viime vuoden vastaavaan ajankohtaan verrattuna.

Valtakunnalliset palkkatarkistukset tehtiin 28.5.2020. Kunta-alan sopimukset ovat voimassa 28.2.2022. asti. Neuvottelut uusista työ- ja virkaehtosopimuksista alkoivat tiistaina 11.1.2022.





Tuloslaskelma 1000 € (ulkoinen)	TOT 2/2022	TA 2022	TOT % TA 2022	TOT 2/2021	Muutos ed. vuosi	Muutos% ed. vuosi
Myyntituotot	1 317	17 177	7,7 %	1 988	-670	-33,7 %
Maksutuotot	3 138	17 954	17,5 %	2 684	454	16,9 %
Tuet ja avustukset	467	6 580	7,1 %	288	179	62,1 %
Muut toimintatuotot	858	8 524	10,1 %	989	-131	-13,3 %
<b>Toimintatuotot yhteensä</b>	<b>5 781</b>	<b>50 235</b>	<b>11,5 %</b>	<b>5 949</b>	<b>-168</b>	<b>-2,8 %</b>
Henkilöstökulut	-26 196	-169 360	15,5 %	-25 558	-639	2,5 %
Palvelujen ostot	-26 650	-167 709	15,9 %	-24 930	-1 720	6,9 %
Aineet, tarvikkeet ja tavarat	-3 026	-20 745	14,6 %	-3 258	231	-7,1 %
Avustukset	-1 985	-13 745	14,4 %	-1 827	-159	8,7 %
Muut toimintakulut	-975	-5 891	16,5 %	-989	14	-1,4 %
<b>Toimintakulut yhteensä</b>	<b>-58 833</b>	<b>-377 450</b>	<b>15,6 %</b>	<b>-56 561</b>	<b>-2 272</b>	<b>4,0 %</b>
<b>Toimintakate</b>	<b>-53 052</b>	<b>-327 215</b>	<b>16,2 %</b>	<b>-50 612</b>	<b>2 440</b>	<b>-4,8 %</b>
Kunnallisvero	36 048	177 715	20,3 %	33 461	2 587	7,7 %
Kiinteistövero	1 335	14 376	9,3 %	1 443	-108	-7,5 %
Yhteisövero	6 351	11 831	53,7 %	4 698	1 653	35,2 %
<b>Verotulot</b>	<b>43 734</b>	<b>203 922</b>	<b>21,4 %</b>	<b>39 602</b>	<b>4 133</b>	<b>10,4 %</b>
Kunnan peruspalvelujen v.o.	12 858	77 329	16,6 %	12 170	687	5,6 %
Verotuloihin perustuva v.o.	4 435	26 641	16,6 %	4 522	-87	-1,9 %
Opetus- ja kulttuuritoimen muut	-350	-2 078	16,8 %	-642	292	-45,5 %
Verotulomenetyksen kompensatio	4 708	28 279	16,6 %	4 227	481	11,4 %
<b>Valtionosuudet</b>	<b>21 651</b>	<b>130 171</b>	<b>16,6 %</b>	<b>20 278</b>	<b>1 373</b>	<b>6,8 %</b>
Korkotuotot	21	546	3,9 %	28	-6	-22,5 %
Muut rahoitustuotot	9	1 827	0,5 %	9	0	5,8 %
Korkokulut	-292	-1 100	26,5 %	-15	-276	1790,4 %
Muut rahoituskulut	0	-1 565	0,0 %	0	0	-15,3 %
<b>Rahoitustuotot ja -kulut</b>	<b>-261</b>	<b>-292</b>	<b>89,3 %</b>	<b>21</b>	<b>-282</b>	<b>-1342,5 %</b>
<b>Vuosikate</b>	<b>12 073</b>	<b>6 586</b>	<b>183,3 %</b>	<b>9 289</b>	<b>2 784</b>	<b>30,0 %</b>
Sumu-poistot	-2 576	-16 516	15,6 %	-2 567	-9	0,3 %
<b>Tilikauden tulos</b>	<b>9 497</b>	<b>-9 930</b>	<b>-95,6 %</b>	<b>6 722</b>	<b>2 775</b>	<b>41,3 %</b>
Poistoeron lisäys/vähennys	0	535	0,0 %	0	0	***
<b>Tilikauden yli-/alijäämä</b>	<b>9 497</b>	<b>-9 395</b>	<b>-101,1 %</b>	<b>6 722</b>	<b>2 775</b>	<b>41,3 %</b>
<b>INVESTOINNIT</b>						
Investointikulut	-1 244	-18 161	6,9 %	-2 251	1 006	-44,7 %
Investointituotot (luovutushinta)	297	1 135	26,1 %	555	-258	-46,5 %
<b>Investoinnit, netto</b>	<b>-948</b>	<b>-17 026</b>	<b>5,6 %</b>	<b>-1 696</b>	<b>748</b>	<b>-44,1 %</b>





Konsernihallinto = tarkastusltk + keskusvaaliltk + kvalt + khall

Tuloslaskelma 1000 € (ulkoinen)	TOT 2/2022	TA 2022	TOT % TA 2022	TOT 2/2021	Muutos ed. vuosi	Muutos% ed. vuosi
<b>KONSERNIHALLINTO</b>						
Toimintatuotot	181	1 674	10,8 %	133	48	36,5 %
Toimintakulut	-2 307	-13 203	17,5 %	-3 754	-1 447	-38,6 %
Toimintakate	-2 126	-11 529	18,4 %	-3 621	1 496	-41,3 %
<b>SOSIAALI- JA TERVEYSLTK</b>						
Toimintatuotot	3 601	22 704	15,9 %	3 418	183	5,4 %
Toimintakulut	-34 957	-224 206	15,6 %	-33 374	1 583	4,7 %
Toimintakate	-31 356	-201 502	15,6 %	-29 956	-1 400	4,7 %
<b>OPETUSLTK</b>						
Toimintatuotot	584	4 244	13,8 %	633	-50	-7,9 %
Toimintakulut	-10 701	-68 727	15,6 %	-10 192	509	5,0 %
Toimintakate	-10 117	-64 483	15,7 %	-9 558	-559	5,8 %
<b>VAPAA-AJAN LTK</b>						
Toimintatuotot	226	1 715	13,2 %	75	151	201,2 %
Toimintakulut	-1 362	-8 604	15,8 %	-1 175	187	15,9 %
Toimintakate	-1 136	-6 889	16,5 %	-1 100	-36	3,3 %
<b>KAUPUNKIKEHITYSLTK</b>						
Toimintatuotot	935	9 620	9,7 %	1 006	-71	-7,0 %
Toimintakulut	-8 456	-56 012	15,1 %	-6 637	1 819	27,4 %
Toimintakate	-7 520	-46 392	16,2 %	-5 630	-1 890	33,6 %
<b>RAKENNUS- JA YMP.LTK</b>						
Toimintatuotot	154	1 037	14,8 %	659	-505	-76,6 %
Toimintakulut	-408	-2 472	16,5 %	-860	-452	-52,5 %
Toimintakate	-254	-1 434	17,7 %	-201	-53	26,4 %
<b>VESIHUOLTOLAITOS</b>						
Toimintatuotot	100	9 241	1,1 %	25	75	298,8 %
Toimintakulut	-642	-4 227	15,2 %	-570	72	12,6 %
Toimintakate	-543	5 014	-10,8 %	-545	3	-0,5 %
<b>KÄYTTÖTALOUS YHT.</b>						
Toimintatuotot	5 781	50 235	11,5 %	5 949	-168	-2,8 %
Toimintakulut	-58 833	-377 450	15,6 %	-56 561	2 272	4,0 %
Toimintakate	-53 052	-327 215	16,2 %	-50 612	-2 440	4,8 %





### Henkilöstöraportointia

#### Henkilömäärä palvelusuhteittain

Palvelussuhde	01/2021	02/2021	03/2021	04/2021	05/2021	06/2021	07/2021	08/2021	09/2021	10/2021	11/2021	12/2021
Määräaikainen	213	228	246	240	251	172	123	191	298	308	274	198
Sijainen	385	425	511	513	532	529	483	489	455	432	481	460
Työllistetty	75	83	94	109	121	115	113	115	110	97	81	60
Vakituisen	2879	2870	2869	2868	2872	2864	2857	2862	2867	2866	2867	2859
<b>Yhteensä</b>	<b>3552</b>	<b>3606</b>	<b>3720</b>	<b>3730</b>	<b>3776</b>	<b>3680</b>	<b>3576</b>	<b>3657</b>	<b>3730</b>	<b>3703</b>	<b>3703</b>	<b>3577</b>

Palvelussuhde	01/2022	02/2022
Määräaikainen	293	328
Sijainen	444	456
Työllistetty	73	83
Vakituisen	2834	2835
<b>Yhteensä</b>	<b>3644</b>	<b>3702</b>

#### Henkilömäärä palvelualueittain

Palvelualue	01/2021	02/2021	03/2021	04/2021	05/2021	06/2021	07/2021	08/2021	09/2021	10/2021	11/2021	12/2021
Hallintopalvelut	56	56	58	57	104	60	59	57	52	51	50	49
Talous- ja henkilöstöpalvelut	30	33	32	31	32	28	30	30	34	33	34	35
Terveydenhuollonpalvelut	610	616	633	641	658	675	663	638	621	618	630	650
Vanhuspalvelut	650	681	700	695	709	793	779	686	663	669	694	720
Sosiaalityönpalvelut	216	224	233	229	240	268	254	231	226	225	234	243
Sivistyspalvelut	1259	1247	1296	1293	1272	1073	1037	1260	1235	1220	1267	1196
Vapaa-ajan palvelut	161	166	176	168	137	132	126	138	233	230	209	117
Kaupunkikehityspalvelut	464	469	480	507	517	539	516	511	505	484	482	459
Rakennus- ja ympäristövalvonta	84	92	89	90	89	92	91	81	77	75	83	87
Liikelaitos Salon Vesi	21	21	20	19	19	21	20	20	20	20	20	21
<b>Yhteensä</b>	<b>3551</b>	<b>3605</b>	<b>3717</b>	<b>3730</b>	<b>3777</b>	<b>3681</b>	<b>3575</b>	<b>3652</b>	<b>3666</b>	<b>3625</b>	<b>3703</b>	<b>3577</b>

Palvelualue	01/2022	02/2022
Hallintopalvelut	50	51
Talous- ja henkilöstöpalvelut	32	34
Terveydenhuollonpalvelut	657	644
Vanhuspalvelut	684	698
Sosiaalityönpalvelut	229	227
Sivistyspalvelut	1289	1298
Vapaa-ajan palvelut	184	225
Kaupunkikehityspalvelut	461	466
Rakennus- ja ympäristövalvonta	35	36
Liikelaitos Salon Vesi	23	23
<b>Yhteensä</b>	<b>3644</b>	<b>3702</b>



Sairauspoissaolopäivät kuukausittain ja palvelualueittain (raportoitu 17.3.2021)

Palvelualue	01/2021	02/2021	03/2021	04/2021	05/2021	06/2021	07/2021	08/2021	09/2021	10/2021	11/2021	12/2021	Yhteensä
Hallintopalvelut	36	34	15	11	16	3	0	22	21	41	43	67	309
Talous- ja henkilöstöpalvelut	0	0	3	0	1	1	25	32	10	1	11	6	90
Terveystieteiden palvelut	764	832	794	796	832	776	607	748	845	873	823	787	9477
Vanhuspalvelut	1459	1318	1185	1075	1083	1102	1244	1363	1466	1227	1238	1622	15382
Sosiaalihuollon palvelut	176	286	259	269	408	293	289	287	280	405	496	527	3975
Sivistyspalvelut	1426	1275	1518	1248	1364	727	402	1144	1657	1692	2176	1867	16496
Vapaa-ajan palvelut	97	140	126	121	148	147	76	71	122	243	160	83	1534
Kaupunkikehityspalvelut	511	504	825	762	888	744	625	690	764	494	711	585	8103
Rakennus- ja ympäristövalvonta	129	81	91	93	80	101	59	58	63	60	104	110	1029
Liikelaitos Salon Vesi	95	50	23	22	0	1	9	7	6	3	10	9	235
<b>Yhteensä</b>	<b>4693</b>	<b>4520</b>	<b>4839</b>	<b>4397</b>	<b>4820</b>	<b>3895</b>	<b>3336</b>	<b>4422</b>	<b>5234</b>	<b>5039</b>	<b>5772</b>	<b>5663</b>	<b>56630</b>

Palvelualue	01/2022	02/2022	Yhteensä
Hallintopalvelut	51	59	110
Talous- ja henkilöstöpalvelut	5	7	12
Terveystieteiden palvelut	1096	741	1837
Vanhuspalvelut	2028	1899	3927
Sosiaalihuollon palvelut	479	358	837
Sivistyspalvelut	2324	1847	4171
Vapaa-ajan palvelut	118	132	250
Kaupunkikehityspalvelut	848	601	1449
Rakennus- ja ympäristövalvonta	10	6	16
Liikelaitos Salon Vesi	15	6	21
<b>Yhteensä</b>	<b>6974</b>	<b>5656</b>	<b>12630</b>

Sairauspoissaoloja kirjataan järjestelmään jälkikäteen, joten taulukon luvut ovat suuntaa antavia.

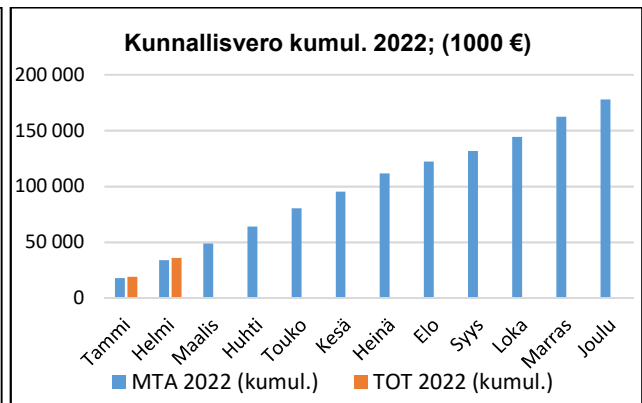
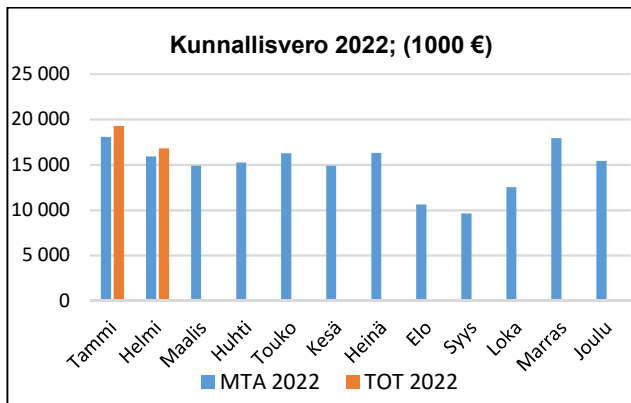




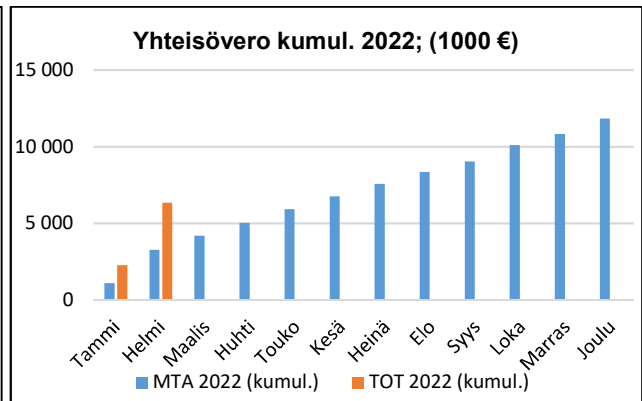
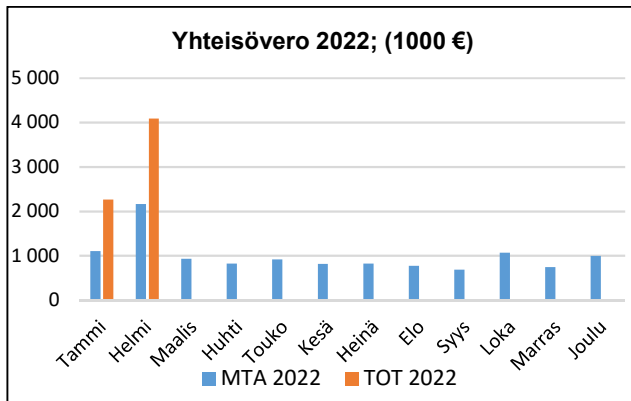


Verotuotot

Kunnallisvero	MTA 2022	TOT 2022	MTA 2022 (kumul.)	TOT 2022 (kumul.)
Tammi	18 059	19 265	18 059	19 265
Helmi	15 897	16 783	33 956	36 048
Maalis	14 887		48 843	
Huhti	15 257		64 100	
Touko	16 276		80 376	
Kesä	14 904		95 280	
Heinä	16 290		111 570	
Elo	10 626		122 196	
Syys	9 630		131 826	
Loka	12 525		144 351	
Marras	17 933		162 284	
Joulu	15 431		177 715	
<b>Yhteensä</b>	<b>177 715</b>	<b>36 048</b>		

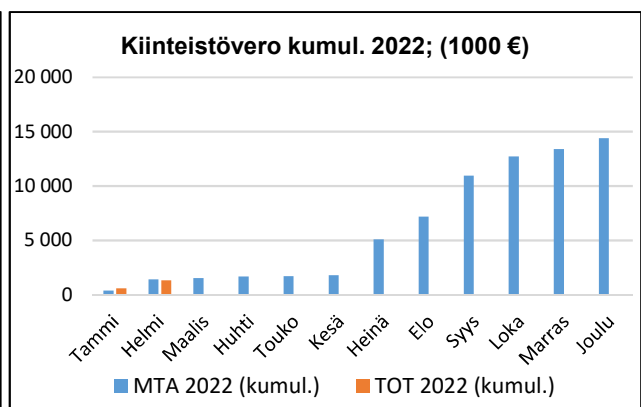
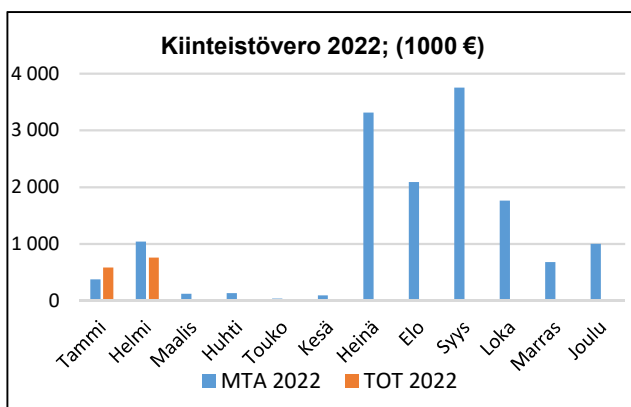


Yhteisövero	MTA 2022	TOT 2022	MTA 2022 (kumul.)	TOT 2022 (kumul.)
Tammi	1 104	2 265	1 104	2 265
Helmi	2 166	4 086	3 270	6 351
Maalis	927		4 198	
Huhti	820		5 018	
Touko	915		5 933	
Kesä	817		6 750	
Heinä	820		7 571	
Elo	772		8 343	
Syys	686		9 028	
Loka	1 069		10 097	
Marras	739		10 836	
Joulu	995		11 831	
<b>Yhteensä</b>	<b>11 831</b>	<b>6 351</b>		





Kiinteistövero	MTA 2022	TOT 2022	MTA 2022 (kumul.)	TOT 2022 (kumul.)
Tammi	374	579	374	579
Helmi	1 036	756	1 410	1 335
Maalis	118		1 528	
Huhti	133		1 661	
Touko	36		1 697	
Kesä	91		1 788	
Heinä	3 314		5 102	
Elo	2 087		7 189	
Syys	3 751		10 940	
Loka	1 762		12 702	
Marras	675		13 377	
Joulu	999		14 376	
<b>Yhteensä</b>	<b>14 376</b>	<b>1 335</b>		



Verotuotot yhteensä	MTA 2022	TOT 2022	MTA 2022 (kumul.)	TOT 2022 (kumul.)
Tammi	19 538	22 110	19 538	22 110
Helmi	19 099	21 624	38 637	43 734
Maalis	15 932		54 569	
Huhti	16 210		70 779	
Touko	17 227		88 006	
Kesä	15 812		103 818	
Heinä	20 425		124 242	
Elo	13 486		137 728	
Syys	14 066		151 794	
Loka	15 356		167 150	
Marras	19 348		186 498	
Joulu	17 424		203 922	
<b>Yhteensä</b>	<b>203 922</b>	<b>43 734</b>		

