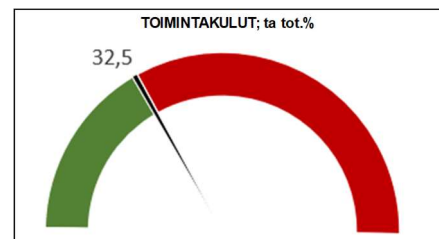
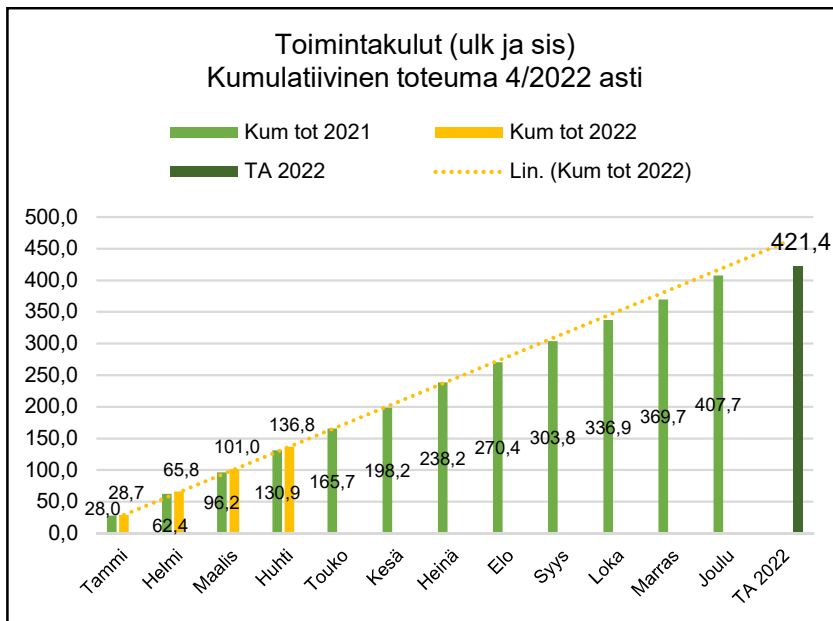
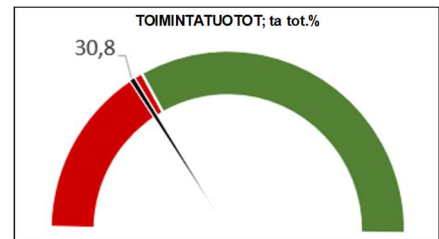
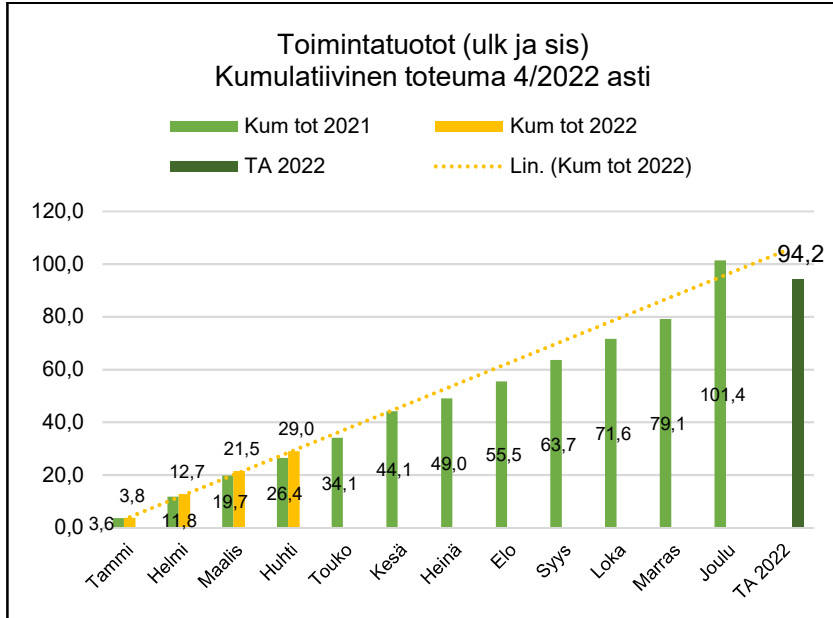




Toimintatuotot ja -kulut (koko kaupunki)

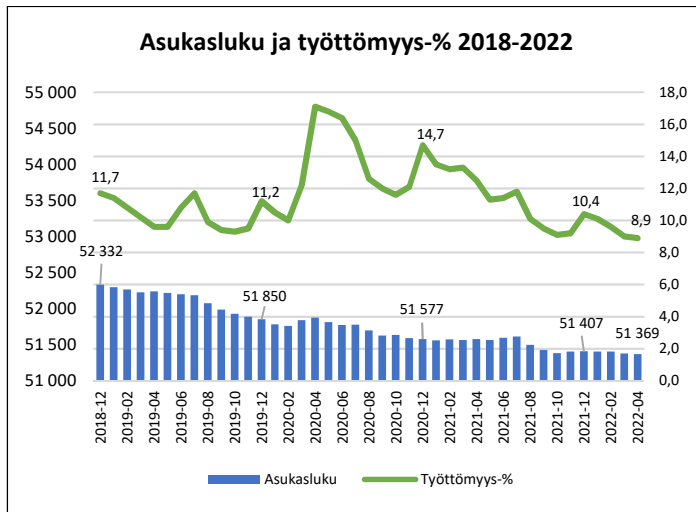


Olellaiset talouteen ja toimintaan liittyvät tapahtumat

Työttömyysaste oli huhtikuussa 8,9 % eli työttömiä oli 2 068 henkilöä, kun työttömyysaste vuodenvaihteessa oli 10,4 %. Työmarkkinatuen kuntaosuutta on maksettu tammi-huhtikuulta 1.173.828 euroa. Vastaavalta ajalta vuonna 2021 maksettiin kuntaosuutta 1.372.231 euroa.

Asukasluku on laskenut tammi-huhtikuun aikana 38 henkilöllä verrattuna vuodenvaihteeseen. Tilastokeskuksen toukokuussa päivitetyn väestörakenteen ennakkotiedon mukaan huhtikuun lopun asukasluku oli 51 369, kun ennakkotiedon mukaan asukasluku vuodenvaihteessa oli 51 407.





VAKAVARAINEN TALOUS

Ulk.tuotot (milj.euroa)	TA 2022	kum 4/2022	Tot-%	kum 4/2021
Toimintatuotot	50,2	14,3	28,4 %	13,2
Kunnallisvero	177,7	66,8	37,6 %	63,2
Kiinteistövero	14,4	1,5	10,6 %	1,7
Yhteisövero	11,8	8,7	73,4 %	7,2
Valtionosuudet	130,2	43,3	33,3 %	40,6
Rahoitustuotot	2,4	0,4	15,2 %	0,1
Yhteensä	386,7	134,9	34,9 %	125,9

Ulk.kulut (milj.euroa)	TA 2022	kum 4/2022	Tot-%	kum 4/2021
Toimintakulut	377,4	122,1	32,3 %	117,7
* Henkilöstökulut	169,4	53,1	31,4 %	52,1
* Palvelujen ostot	167,7	55,9	33,3 %	52,4
* Aineet, tarvikkeet ja tav.	20,7	6,8	33,0 %	7,0
* Avustukset	13,7	4,3	31,4 %	4,2
* Muut toimintakulut	5,9	2,0	33,6 %	2,0
Investoinnit (netto)	17,0	2,2	13,1 %	4,6
Rahoituskulut	2,7	0,0	1,3 %	0,1
Yhteensä	397,1	124,4	31,3 %	122,4

Lainojen muutos	10,9	-7,2	-65,9 %	-3,0
Nettokassavirta	0,5	3,4	714,8 %	0,5

Koko kaupunki tuotot ja kulut

Laskennallinen toteuma huhtikuun lopussa on 33,3 %.

Ulkoisten toimintatuottojen toteuma on 14,3 miljoonaa euroa. Lisäystä viime vuoden vastaavaan ajankohtaan nähden on noin 1,1 miljoonaa euroa eli 8,1 %. Sosiaali- ja terveyspalveluiden toimintatuotot ovat kasvaneet 1,6 miljoonaa euroa eli 32,9 % viime vuoden vastaavaan ajankohtaan verrattuna. Toiminta on palautumassa koronaa edeltäneelle tasolle, mikä selittää toimintatuottojen kasvua. Toisaalta lomituspalveluiden siirtyminen pois Salon kaupungilta 1.1.2022 alkaen vaikuttaa toimintatuottoihin vähentävästi 1,1 miljoonaa euroa. Talousarvion toimintatuotoista on toteutunut 28,4 % eli toimintatuotot ovat toteutuneet alle talousarvion.

Ulkoisten toimintakulujen toteuma on 122,1 miljoonaa euroa. Kasvua viime vuoden vastaavaan ajankohtaan nähden on noin 4,4 miljoonaa euroa eli 3,8 %. Talousarviosta on toteutunut 32,3 %, joten ulkoiset toimintakulut ovat kokonaisuutena talousarvion tasolla huhtikuun toteuman perusteella. Palvelujen ostot ovat kokonaisuutena kasvaneet noin 3,4 miljoonaa euroa viime vuoteen verrattuna. Sosiaali- ja terveyspalveluiden palvelujen ostot ovat kasvaneet noin 2,3 miljoonaa euroa ja kaupunkikehityksen noin 1,5 miljoonaa euroa viime vuoden vastaavaan ajankohtaan verrattuna. Kehittämis-, elinkeino- ja työllisyyspalvelut siirtyivät vuoden 2022 alusta alkaen hallintopalveluista kaupunkikehityspalveluihin, mikä vaikuttaa osaltaan lukujen vertailtavuuteen vuosien välillä.

Erikoissairaanhoido

Erikoissairaanhoidon palvelujen ostoihin on kuluvaan vuoden talousarviossa varattu määrärahaa 75,0 miljoonaa euroa. Vuoden 2021 tilinpäätös erikoissairaanhoidon palvelujen ostojen osalta oli 71,6 miljoonaa euroa.

Talousarvioseurannassa erikoissairaanhoidon palvelujen ostojen kulut perustuvat sairaanhoitopiiriin toimittamaan ennakkolaskutukseen, joka on 76,2 miljoonaa euroa vuodelle 2022. Vuoden 2022 neljän ensimmäisen kuukauden käytön perusteella Salon kaupungin todellinen erikoissairaanhoidon palvelujen käyttö on 6,1 % ennakkolaskutusta vähemmän.

Toimintakate ja tilikauden tulos

Valtuusto hyväksyi vuoden 2022 talousarvion kokouksessaan 13.12.2021 § 64. Talousarvio vuodelle 2022 on 9,4 miljoonaa euroa alijäämäinen.

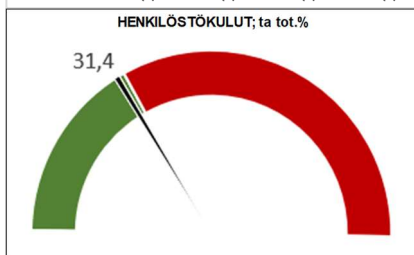
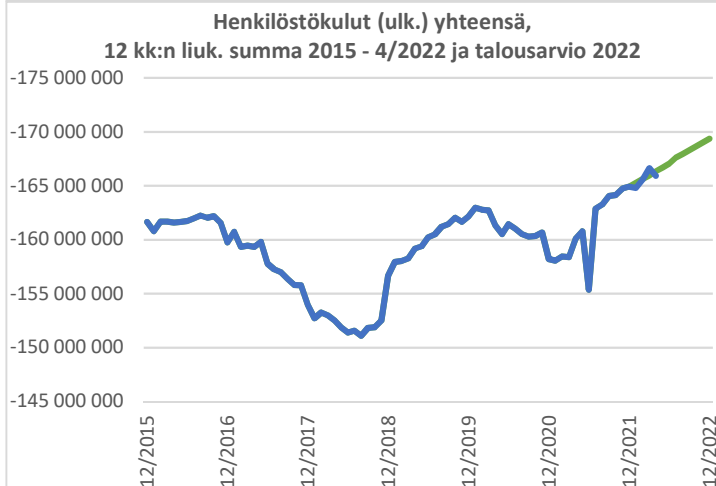
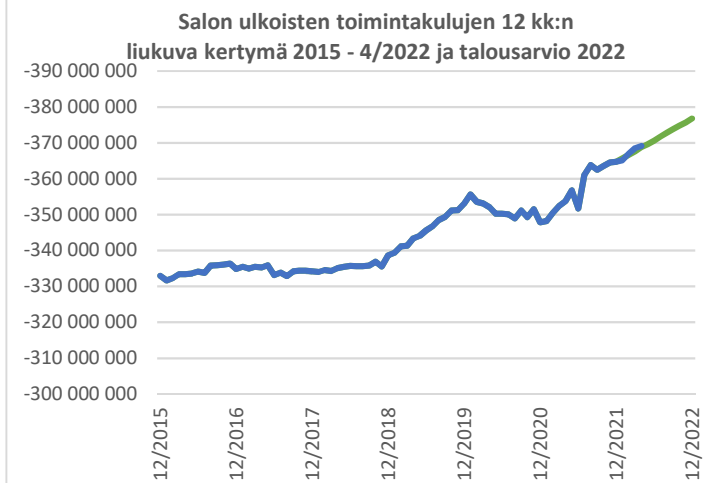
Toimintakate huhtikuussa on -107,8 miljoonaa euroa ja se on 33,0 % talousarviosta eli talousarvion tasolla. Viime vuoden vastaavaan ajankohtaan verrattuna toimintakate on heikentynyt 3,4 miljoonaa euroa eli 3,2%. Vuosikate on huhtikuun tilanteen mukaan 12,8 miljoonaa euroa. Vuosikate on vahvistunut 4,6 miljoonaa euroa viime vuoden vastaavaan ajankohtaan verrattuna. Tilikauden ylijäämä on huhtikuussa 7,7 miljoonaa euroa ja se vahvistunut 4,5 miljoonaa euroa viime vuoden vastaavaan ajankohtaan verrattuna.

Vuoden 2022 alustava ennuste on laadittu tuloslaskelman yhteyteen. Huhtikuun kuntaliiton verotuloennuste ja valtionosuuslaskelmat huomioon ottaen tilikauden alijäämä on ennusteen mukaan 3,2 miljoonaa euroa. Ennustetta päivitetään, kun saadaan uusia päivitettyjä tietoja verotuloennusteista ja valtionosuuksista.

Kuntien ja kuntayhtymien talousraportointi valtiokonttorille

Kuntien ja kuntayhtymien lakisääteinen automaattinen talousraportointi valtiokonttorille käynnistyi vuoden 2021 alusta alkaen. www.tutkihallintoa.fi/kunnat -sivustolla on mahdollista seurata kuntien ja kuntayhtymien lakisääteisen automaattisen talousraportoinnin tilannetta ja raportoituvia tietoja. Sivustolla on myös mahdollista vertailla eri kuntien raportoituja lukuja keskenään esim. väkilukuun suhteutettuna. Tällä hetkellä sivustolla on nähtävissä mm. neljännesvuosiraportit vuodelta 2021 ja vuoden 2022 ensimmäinen neljännes, kuntakonsernin tilinpäätöstiedot sekä kunnan talousarvio 2022. Sivustolle on tulossa myös palvelukohtainen raportti tilinpäätöstiedoista 2021.





Verotuotot

Tammi-huhtikuussa on saatu verotuottoja yhteensä 77,0 miljoonaa euroa, mikä on 4,9 miljoonaa euroa (6,8 %) enemmän viime vuoden vastaavaan ajankohtaan verrattuna. Kunnallisverot kasvoivat viime vuoteen verrattuna 3,6 miljoonaa euroa (5,7 %) ja yhteisöverot 1,5 miljoonaa euroa (20,4 %). Kiinteistöverot laskivat viime vuoden vastaavaan ajankohtaan verrattuna 0,2 miljoonaa euroa (9,9 %).

Talousarviossa on verotulokertymäksi arvioitu 203,9 miljoonaa euroa. Vuonna 2021 verotuottoja toteutui yhteensä 206,8 miljoonaa euroa.

Kuntaliitto on päivittänyt verotuloennustettaan huhtikuussa 2022 ja sen mukaan vuonna 2022 Salon kaupungille kertyisi verotuottoja yhteensä noin 211,1 miljoonaa euroa. Kuntaliiton ennusteen mukaan kunnallisveroja kertyy 180,1 miljoonaa euroa, yhteisveroja noin 16,1 miljoonaa euroa ja kiinteistöveroja noin 14,9 miljoonaa euroa. Tänä vuonna tehdään kaksi muutosta ansiotulosta tehtäviin vähennyksiin, joilla on negatiivisia vaikutuksia kunnallisveron tuottoon; toinen muutos liittyy matkakuluvähennykseen vuonna 2022 ja toinen esitettyyn aikaistettuun sosiaalietuuksien indeksikorotukseen. Vaikka verotuloennuste kasvoi tammikuun ennusteesta, on se vielä epävarma ja siihen on syytä suhtautua varovaisuuden periaatetta noudattaen

Valtionosuudet

Valtionvarainministeriön tekemän vuoden 2022 alkuperäisen päätöksen mukaan valtionosuuksien toteumaksi arvioitiin noin 132,0 miljoonaa euroa (ei sis. kotikuntakorvauksia). OKM valtionosuuden oikaisu ja päätös annettiin 28.4.2022. OKM valtionosuuden oikaisu nostaa valtionosuuksien määrää noin 10.800 euroa. Kuukausittainen tilitys on noin 10,8 miljoonaa euroa. Talousarviossa valtionosuuksien määräksi on arvioitu 130,2 miljoonaa euroa.

Investoinnit

Bruttoinvestointimenoista on huhtikuuhun mennessä toteutunut 14,3 % eli 2,6 miljoonaa euroa. Nettoinvestoinnit olivat 2,2 miljoonaa euroa, sisältäen myyntivoitot ja tappiot.

Velka / asukas

Uutta pitkäaikaista lainaa ei ole nostettu, lainoja on lyhennetty tammi-huhtikuun aikana 7,2 miljoonaa euroa. Lyhytaikaista (kuntatodistuksia) lainaa oli huhtikuun lopussa käytössä 40,0 miljoonaa euroa. Lainamäärä oli huhtikuun lopussa noin 94,0 miljoonaa euroa eli noin 1.830 euroa/asukas, kun lainamäärä vuoden vaihteessa oli 101,2 miljoonaa euroa eli 1.969 euroa/asukas. Rahoituskulut ovat pysyneet matalalla tasolla. Maksuvalmius vuoden aikana turvataan tarvittaessa lyhytaikaisella lainalla.

Henkilöstökulut

Henkilöstökuluja on tammi-huhtikuun aikana kirjattu 53,1 miljoonaa euroa, joka on 1,0 miljoonaa euroa eli 1,9 % enemmän viime vuoden vastaavaan ajankohtaan verrattuna. Henkilöstökulujen toteuma talousarviosta on 31,4 %, joten henkilöstökulut ovat hieman alle talousarvion.

Kunta-alan sopimukset ovat päättyneet 28.2.2022. asti. Neuvottelut uusista työ- ja virkaehtosopimuksista alkoivat tammikuussa ja neuvottelut ovat edelleen kesken.



Tuloslaskelma 1000 € (ulkoinen)	TOT 4/2022	TA 2022	TOT % TA 2022	TOT 4/2021	Muutos ed. vuosi	Muutos% ed. vuosi	Ennuste TP 2022
Myyntituotot	4 149	17 177	24,2 %	4 361	-211	-4,8 %	17 560
Maksutuotot	6 069	17 954	33,8 %	5 297	772	14,6 %	18 707
Tuet ja avustukset	1 365	6 580	20,7 %	951	414	43,6 %	7 445
Muut toimintatuotot	2 690	8 524	31,6 %	2 601	90	3,4 %	8 635
Toimintatuotot yhteensä	14 274	50 235	28,4 %	13 209	1 065	8,1 %	52 347
Henkilöstökulut	-53 099	-169 360	31,4 %	-52 092	-1 007	1,9 %	-169 360
Palvelujen ostot	-55 860	-167 709	33,3 %	-52 415	-3 444	6,6 %	-169 709
Aineet, tarvikkeet ja tavarat	-6 846	-20 745	33,0 %	-7 013	167	-2,4 %	-21 593
Avustukset	-4 321	-13 745	31,4 %	-4 200	-122	2,9 %	-13 745
Muut toimintakulut	-1 979	-5 891	33,6 %	-1 962	-16	0,8 %	-5 891
Toimintakulut yhteensä	-122 104	-377 450	32,3 %	-117 682	-4 422	3,8 %	-380 298
Toimintakate	-107 831	-327 215	33,0 %	-104 473	3 357	-3,2 %	-327 951
Kunnallisvero	66 769	177 715	37,6 %	63 165	3 603	5,7 %	180 110
Kiinteistövero	1 530	14 376	10,6 %	1 699	-169	-9,9 %	14 882
Yhteisövero	8 682	11 831	73,4 %	7 208	1 474	20,4 %	16 146
Verotulot	76 981	203 922	37,8 %	72 073	4 908	6,8 %	211 138
Kunnan peruspalvelujen v.o.	25 716	77 329	33,3 %	24 343	1 372	5,6 %	77 147
Verotuloihin perustuva v.o.	8 871	26 641	33,3 %	9 045	-174	-1,9 %	26 612
Opetus- ja kulttuuritoimen v.o.	-700	-2 078	33,7 %	-1 284	584	-45,5 %	-2 090
Verotulomenetysten kompens.	9 417	28 279	33,3 %	8 455	962	11,4 %	28 251
Valtionosuudet	43 303	130 171	33,3 %	40 559	2 744	6,8 %	129 920
Korkotuotot	103	546	18,9 %	88	15	17,2 %	546
Muut rahoitustuotot	258	1 827	14,1 %	19	239	1267,1 %	1 827
Korkokulut	-35	-1 100	3,2 %	-74	38	-52,0 %	-1 100
Muut rahoituskulut	1	-1 565	-0,1 %	0	1	-466,8 %	-1 565
Rahoitustuotot ja -kulut	327	-292	-111,7 %	33	294	899,2 %	-292
Vuosikate	12 780	6 586	194,0 %	8 191	4 589	56,0 %	12 815
Sumu-poistot	-5 256	-16 516	31,8 %	-5 213	-43	0,8 %	-16 516
Tilikauden tulos	7 524	-9 930	-75,8 %	2 978	4 546	152,7 %	-3 701
Poistoeron lisäys/vähennys	134	535	25,0 %	178	-45	-25,0 %	535
Tilikauden yli-/alijäämä	7 658	-9 395	-81,5 %	3 156	4 502	142,6 %	-3 167
INVESTOINNIT							
Investointikulut	-2 598	-18 161	14,3 %	-5 289	2 692	-50,9 %	-18 161
Investointituotot (luovutus-hinta)	371	1 135	32,7 %	652	-281	-43,1 %	1 135
Investoinnit, netto	-2 226	-17 026	13,1 %	-4 637	2 410	-52,0 %	-17 026





Konsernihallinto = tarkastusltk + keskusvaaliltk + kvalt + khall

Tuloslaskelma 1000 € (ulkoinen)	TOT 4/2022	TA 2022	TOT % TA 2022	TOT 4/2021	Muutos ed. vuosi	Muutos% ed. vuosi	Ennuste TP 2022
KONSERNIHALLINTO							
Toimintatuotot	316	1 674	18,9 %	314	2	0,7 %	1 788
Toimintakulut	-4 731	-13 203	35,8 %	-6 405	-1 674	-26,1 %	-13 945
Toimintakate	-4 415	-11 529	38,3 %	-6 091	1 676	-27,5 %	-12 157
SOSIAALI- JA TERVEYSLTK							
Toimintatuotot	6 527	22 704	28,7 %	4 911	1 616	32,9 %	24 380
Toimintakulut	-72 826	-224 206	32,5 %	-70 601	2 225	3,2 %	-225 539
Toimintakate	-66 300	-201 502	32,9 %	-65 690	-609	0,9 %	-201 159
OPETUSLTK							
Toimintatuotot	1 553	4 244	36,6 %	1 591	-38	-2,4 %	4 244
Toimintakulut	-21 630	-68 727	31,5 %	-21 194	435	2,1 %	-68 727
Toimintakate	-20 077	-64 483	31,1 %	-19 603	-473	2,4 %	-64 483
VAPAA-AJAN LTK							
Toimintatuotot	507	1 715	29,6 %	156	351	225,6 %	2 035
Toimintakulut	-2 728	-8 604	31,7 %	-2 476	252	10,2 %	-8 837
Toimintakate	-2 221	-6 889	32,2 %	-2 320	99	-4,3 %	-6 802
KAUPUNKIKEHITYSLTK							
Toimintatuotot	2 892	9 620	30,1 %	2 735	157	5,8 %	9 620
Toimintakulut	-18 174	-56 012	32,4 %	-14 066	4 108	29,2 %	-56 600
Toimintakate	-15 282	-46 392	32,9 %	-11 331	-3 951	34,9 %	-46 980
RAKENNUS- JA YMP.LTK							
Toimintatuotot	292	1 037	28,2 %	1 390	-1 098	-79,0 %	1 040
Toimintakulut	-774	-2 472	31,3 %	-1 760	-987	-56,1 %	-2 450
Toimintakate	-481	-1 434	33,6 %	-370	-111	30,1 %	-1 410
VESIHUOLTOLAITOS							
Toimintatuotot	2 186	9 241	23,7 %	2 112	74	3,5 %	9 240
Toimintakulut	-1 242	-4 227	29,4 %	-1 180	62	5,3 %	-4 200
Toimintakate	944	5 014	18,8 %	932	12	1,3 %	5 040
KÄYTTÖTALOUS YHT.							
Toimintatuotot	14 274	50 235	28,4 %	13 209	1 065	8,1 %	52 347
Toimintakulut	-122 104	-377 450	32,3 %	-117 682	4 422	3,8 %	-380 298
Toimintakate	-107 831	-327 215	33,0 %	-104 473	-3 357	3,2 %	-327 951





Henkilöstöraportointia

*henkilöstömäärien huhtikuun tietoja ei ole saatu päivitettyä teknisen ongelman vuoksi

Henkilömäärä palvelusuhteittain

Palvelussuhde	01/2021	02/2021	03/2021	04/2021	05/2021	06/2021	07/2021	08/2021	09/2021	10/2021	11/2021	12/2021
Määräaikainen	213	228	246	240	251	172	123	191	298	308	274	198
Sijainen	385	425	511	513	532	529	483	489	455	432	481	460
Työllistetty	75	83	94	109	121	115	113	115	110	97	81	60
Vakituisen	2879	2870	2869	2868	2872	2864	2857	2862	2867	2866	2867	2859
Yhteensä	3552	3606	3720	3730	3776	3680	3576	3657	3730	3703	3703	3577

Palvelussuhde	01/2022	02/2022	03/2022
Määräaikainen	293	334	338
Sijainen	444	458	465
Työllistetty	73	83	88
Vakituisen	2834	2835	2831
Yhteensä	3644	3710	3722

Henkilömäärä palvelualueittain

Palvelualue	01/2021	02/2021	03/2021	04/2021	05/2021	06/2021	07/2021	08/2021	09/2021	10/2021	11/2021	12/2021
Hallintopalvelut	56	56	58	57	104	60	59	57	52	51	50	49
Talous- ja henkilöstöpalvelut	30	33	32	31	32	28	30	30	34	33	34	35
Terveydenhuollonpalvelut	610	616	633	641	658	675	663	638	621	618	630	650
Vanhuspalvelut	650	681	700	695	709	793	779	686	663	669	694	720
Sosiaalityönpalvelut	216	224	233	229	240	268	254	231	226	225	234	243
Sivistyspalvelut	1259	1247	1296	1293	1272	1073	1037	1260	1235	1220	1267	1196
Vapaa-ajan palvelut	161	166	176	168	137	132	126	138	233	230	209	117
Kaupunkikehityspalvelut	464	469	480	507	517	539	516	511	505	484	482	459
Rakennus- ja ympäristövalvonta	84	92	89	90	89	92	91	81	77	75	83	87
Liikelaitos Salon Vesi	21	21	20	19	19	21	20	20	20	20	20	21
Yhteensä	3551	3605	3717	3730	3777	3681	3575	3652	3666	3625	3703	3577

Palvelualue	01/2022	02/2022	03/2022
Hallintopalvelut	52	51	52
Talous- ja henkilöstöpalvelut	32	33	32
Terveydenhuollonpalvelut	655	648	629
Vanhuspalvelut	684	696	702
Sosiaalityönpalvelut	230	226	235
Sivistyspalvelut	1287	1299	1302
Vapaa-ajan palvelut	187	231	232
Kaupunkikehityspalvelut	459	467	480
Rakennus- ja ympäristövalvonta	35	36	34
Liikelaitos Salon Vesi	23	23	24
Yhteensä	3644	3710	3722





Sairauspoissaolopäivät kuukausittain ja palvelualueittain (raportoitu 21.4.2022)

Palvelualue	01/2021	02/2021	03/2021	04/2021	05/2021	06/2021	07/2021	08/2021	09/2021	10/2021	11/2021	12/2021	Yhteensä
Hallintopalvelut	36	34	15	11	16	3	0	22	21	41	43	67	309
Talous- ja henkilöstöpalvelut	0	0	3	0	1	1	25	32	10	1	11	6	90
Terveystieteiden palvelut	764	832	794	796	832	776	607	748	845	873	823	787	9477
Vanhuspalvelut	1459	1318	1185	1075	1083	1102	1244	1363	1466	1227	1238	1622	15382
Sosiaalihuollon palvelut	176	286	259	269	408	293	289	287	280	405	496	527	3975
Sivistyspalvelut	1426	1275	1518	1248	1364	727	402	1144	1657	1692	2176	1867	16496
Vapaa-ajan palvelut	97	140	126	121	148	147	76	71	122	243	160	83	1534
Kaupunkikehityspalvelut	511	504	825	762	888	744	625	690	764	494	711	585	8103
Rakennus- ja ympäristövalvonta	129	81	91	93	80	101	59	58	63	60	104	110	1029
Liikelaitos Salon Vesi	95	50	23	22	0	1	9	7	6	3	10	9	235
Yhteensä	4693	4520	4839	4397	4820	3895	3336	4422	5234	5039	5772	5663	56630

Palvelualue	01/2022	02/2022	03/2022	Yhteensä
Hallintopalvelut	51	59	71	181
Talous- ja henkilöstöpalvelut	5	8	17	30
Terveystieteiden palvelut	1109	800	1187	3096
Vanhuspalvelut	2031	1964	2064	6059
Sosiaalihuollon palvelut	483	372	455	1310
Sivistyspalvelut	2337	1927	2664	6928
Vapaa-ajan palvelut	120	132	287	539
Kaupunkikehityspalvelut	839	604	759	2202
Rakennus- ja ympäristövalvonta	10	6	14	30
Liikelaitos Salon Vesi	15	6	50	71
Yhteensä	7000	5878	7568	20446

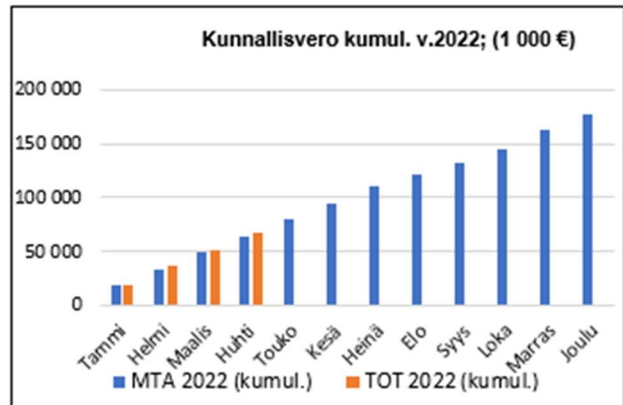
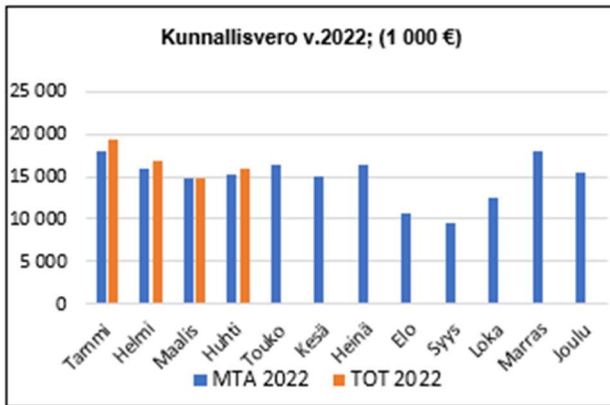
Sairauspoissaoloja kirjataan järjestelmään jälkikäteen, joten taulukon luvut ovat suuntaa antavia.



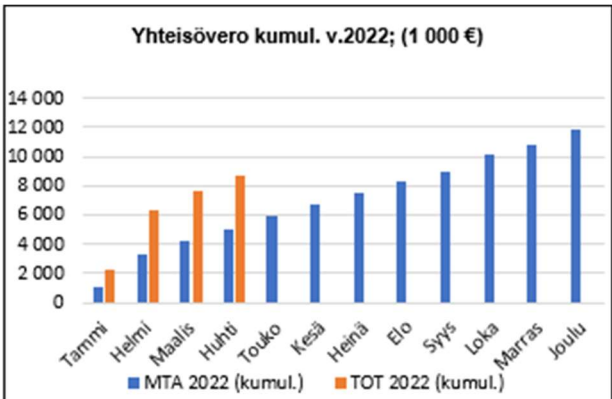
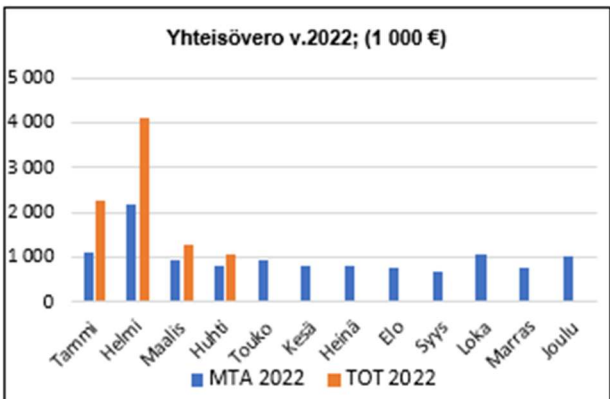


Verotuotot

Kunnallisvero	MTA 2022	TOT 2022	MTA 2022 (kumul.)	TOT 2022 (kumul.)
Tammi	18 059	19 265	18 059	19 265
Helmi	15 897	16 783	33 956	36 048
Maalis	14 887	14 752	48 843	50 800
Huhti	15 257	15 969	64 100	66 769
Touko	16 276		80 376	
Kesä	14 904		95 280	
Heinä	16 290		111 570	
Elo	10 626		122 196	
Syys	9 630		131 826	
Loka	12 525		144 351	
Marras	17 933		162 284	
Joulu	15 431		177 715	
Yhteensä	177 715	66 769		

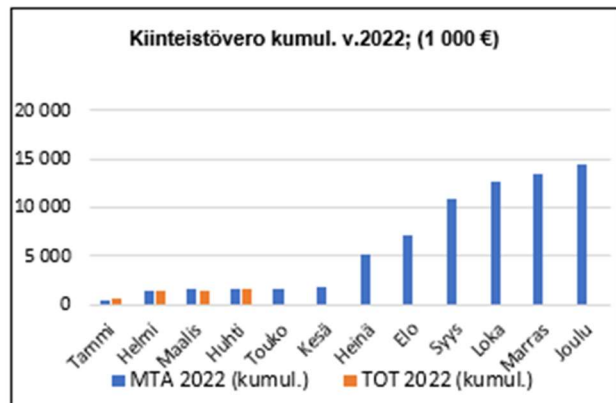
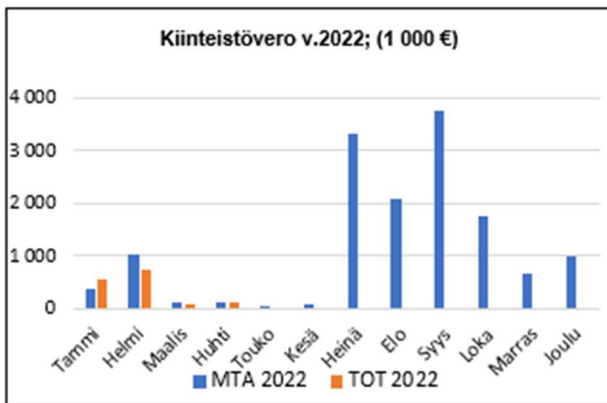


Yhteisövero	MTA 2022	TOT 2022	MTA 2022 (kumul.)	TOT 2022 (kumul.)
Tammi	1 104	2 265	1 104	2 265
Helmi	2 166	4 086	3 270	6 351
Maalis	927	1 257	4 198	7 608
Huhti	820	1 074	5 018	8 682
Touko	915		5 933	
Kesä	817		6 750	
Heinä	820		7 571	
Elo	772		8 343	
Syys	686		9 028	
Loka	1 069		10 097	
Marras	739		10 836	
Joulu	995		11 831	
Yhteensä	11 831	8 682		





Kiinteistövero	MTA 2022	TOT 2022	MTA 2022 (kumul.)	TOT 2022 (kumul.)
Tammi	374	579	374	579
Helmi	1 036	756	1 410	1 335
Maalis	118	73	1 528	1 408
Huhti	133	122	1 661	1 530
Touko	36		1 697	
Kesä	91		1 788	
Heinä	3 314		5 102	
Elo	2 087		7 189	
Syys	3 751		10 940	
Loka	1 762		12 702	
Marras	675		13 377	
Joulu	999		14 376	
Yhteensä	14 376	1 530		



Verotuotot yhteensä	MTA 2022	TOT 2022	MTA 2022 (kumul.)	TOT 2022 (kumul.)
Tammi	19 538	22 110	19 538	22 110
Helmi	19 099	21 624	38 637	43 734
Maalis	15 932	16 082	54 569	59 816
Huhti	16 210	17 165	70 779	76 981
Touko	17 227		88 006	
Kesä	15 812		103 818	
Heinä	20 425		124 242	
Elo	13 486		137 728	
Syys	14 066		151 794	
Loka	15 356		167 150	
Marras	19 348		186 498	
Joulu	17 424		203 922	
Yhteensä	203 922	76 981		

