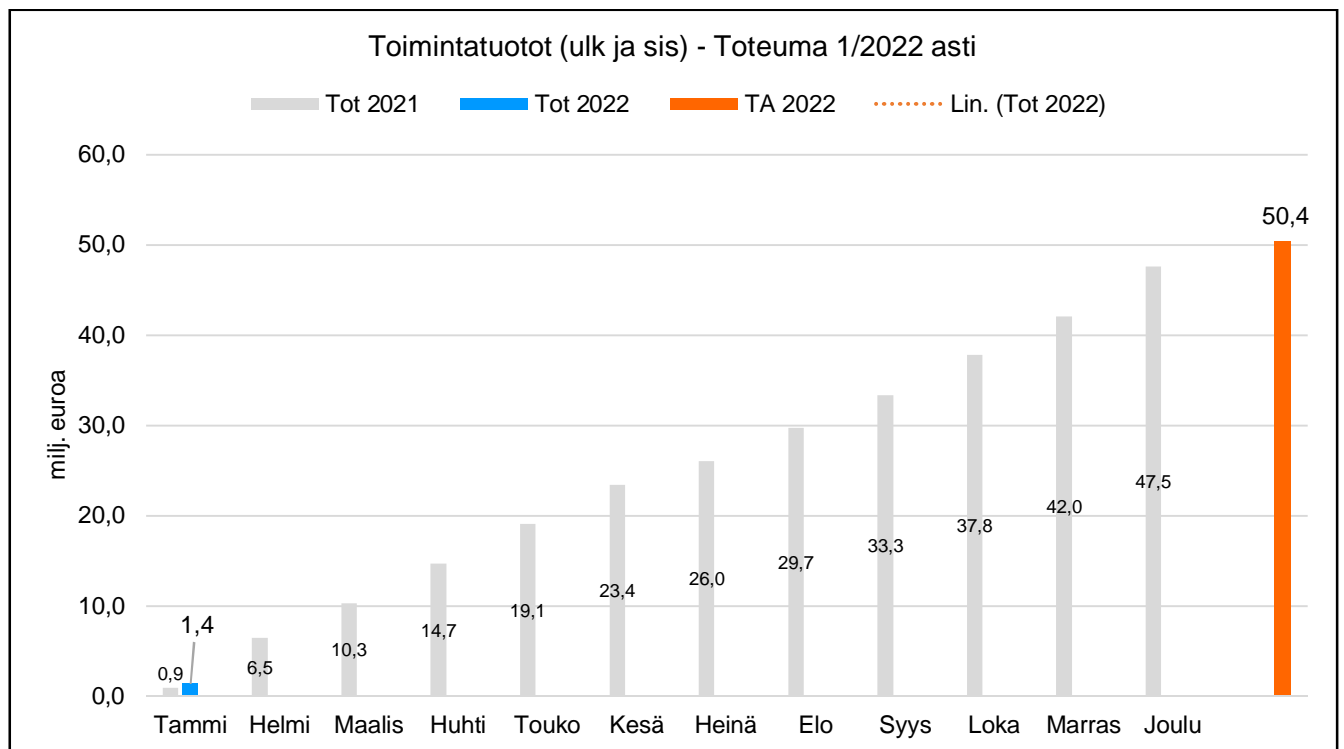
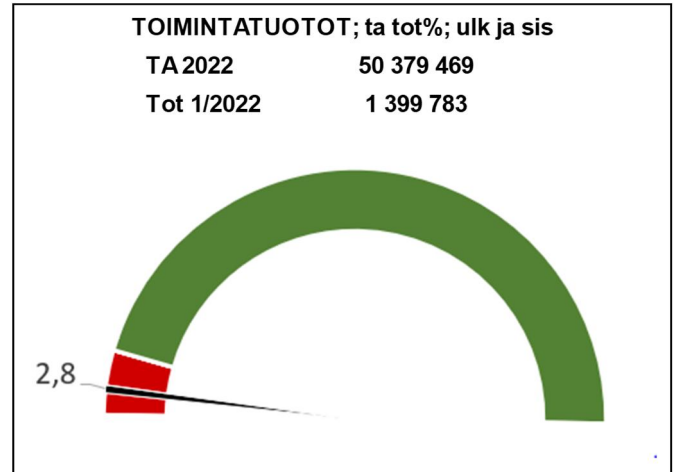


**KAUPUNKIKEHITYSLAUTAKUNTA**

**Toimintatuotot - Toteuma 1/2022 asti; ulk ja sis**

(milj euroa)

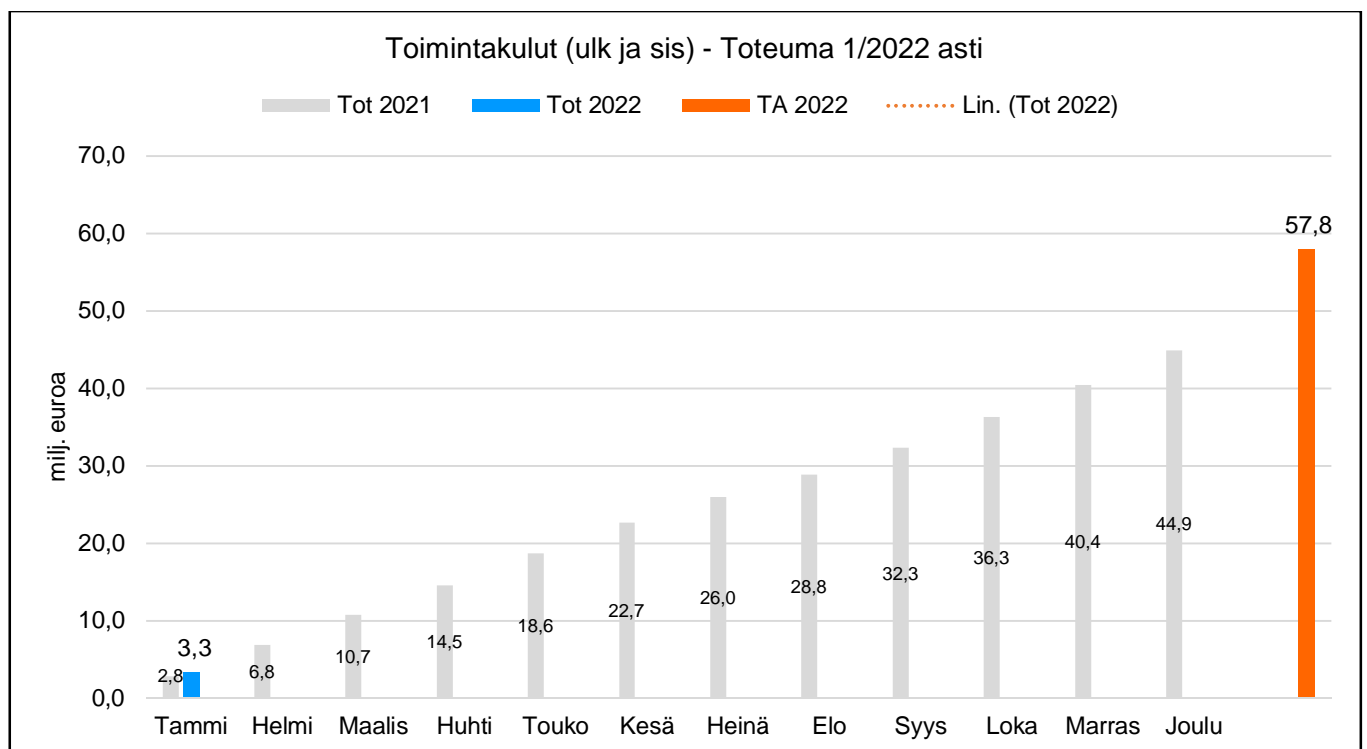
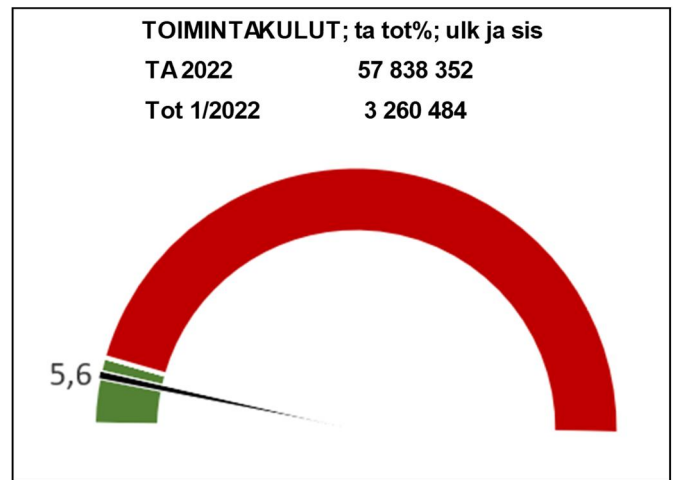
	Tot 2021	kk-tot 2022	Tot 2022	TA 2022
Tammi	0,9	1,4	1,4	
Helmi	6,5			
Maalis	10,3			
Huhti	14,7			
Touko	19,1			
Kesä	23,4			
Heinä	26,0			
Elo	29,7			
Syys	33,3			
Loka	37,8			
Marras	42,0			
Joulu	47,5			
				50,4



# KAUPUNKIKEHITYSLAUTAKUNTA

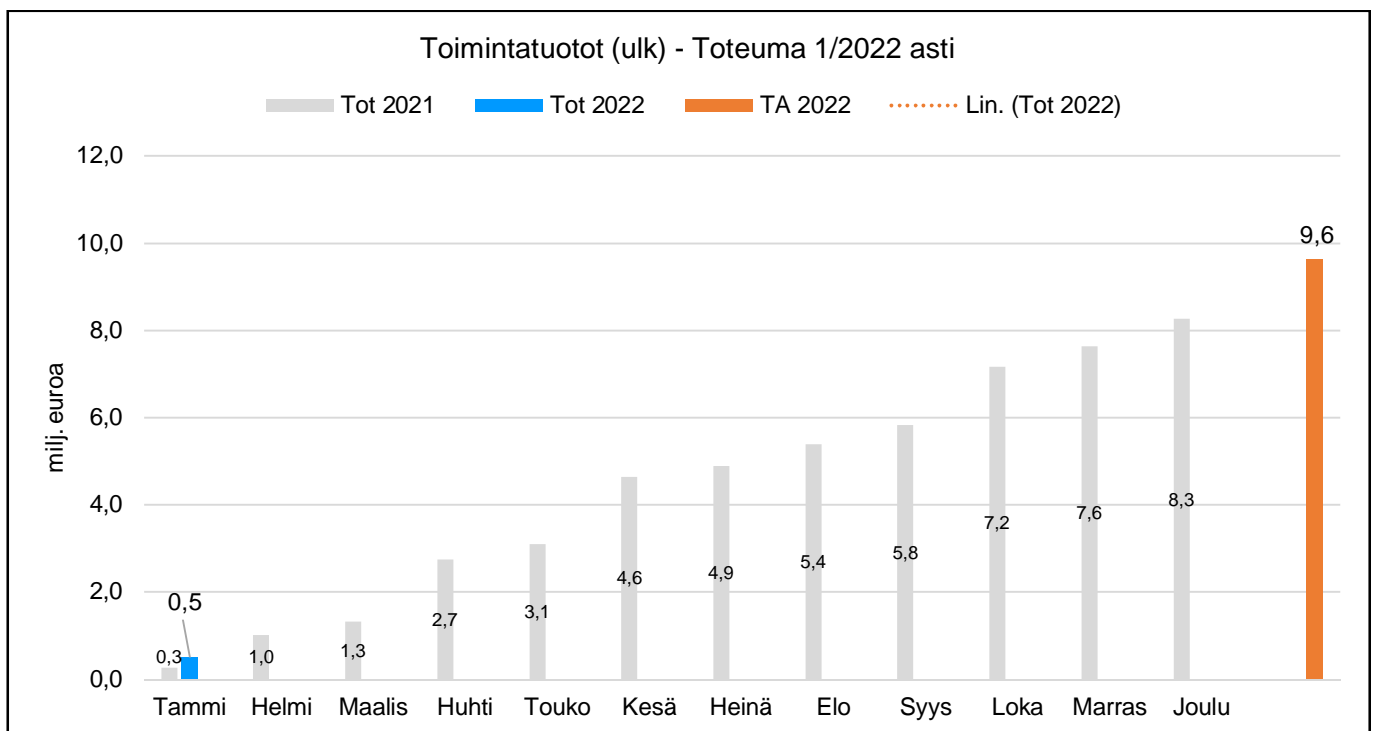
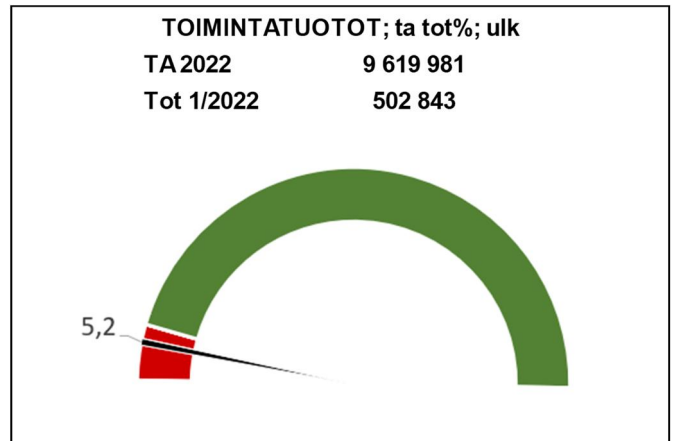
## Toimintakulut - Toteuma 1/2022 asti; ulk ja sis (milj euroa)

	Tot 2021	kk-tot 2022	Tot 2022	TA 2022
Tammi	2,8	3,3	3,3	
Helmi	6,8			
Maalis	10,7			
Huhti	14,5			
Touko	18,6			
Kesä	22,7			
Heinä	26,0			
Elo	28,8			
Syys	32,3			
Loka	36,3			
Marras	40,4			
Joulu	44,9			
				57,8



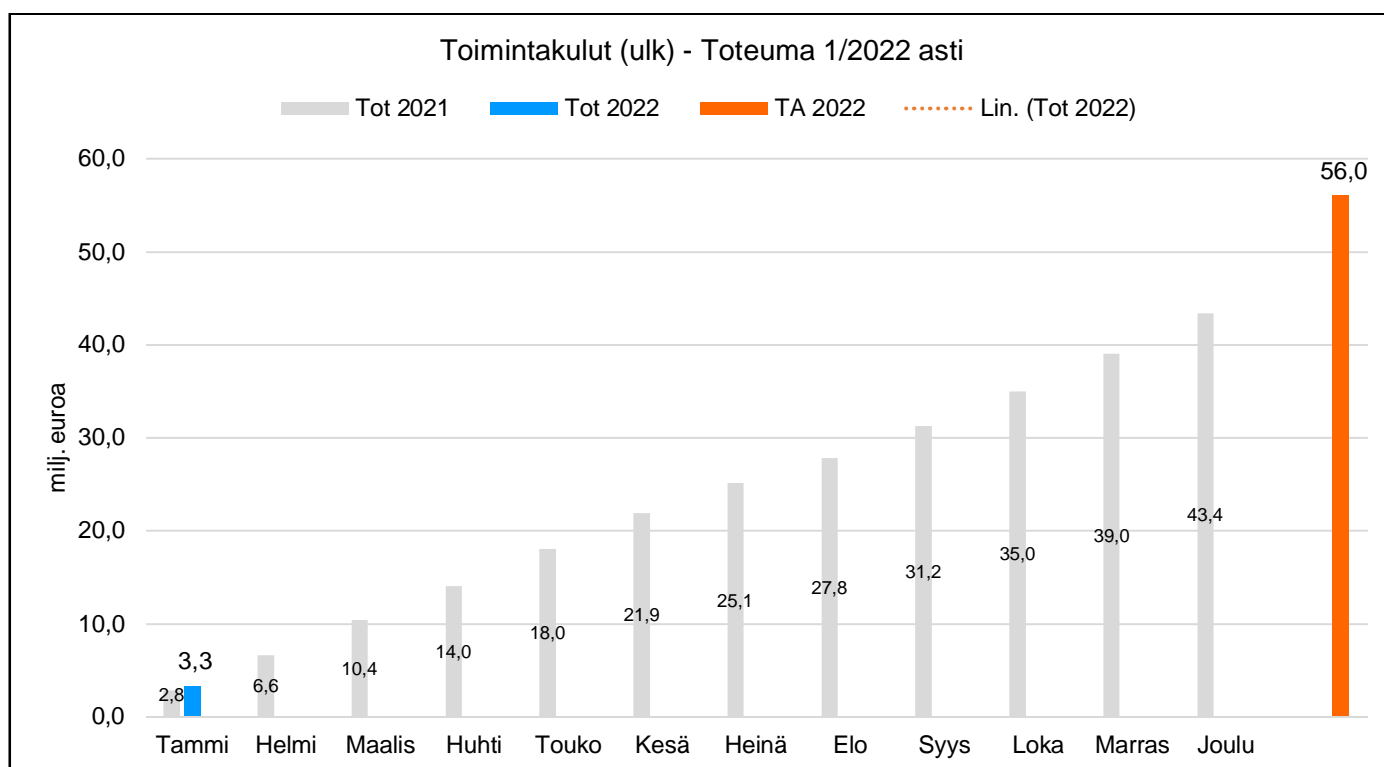
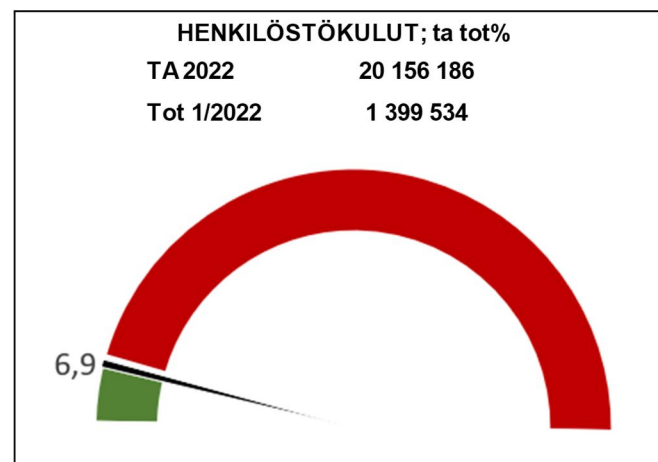
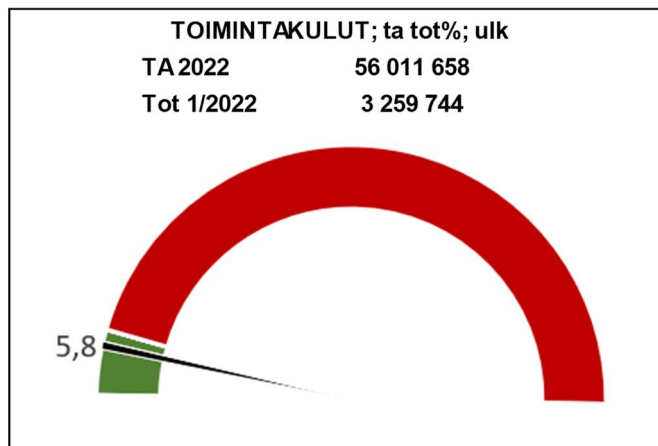
**KAUPUNKIKEHITYSLAUTAKUNTA**  
**Toimintatuotot - Toteuma 1/2022 asti; ulk**  
(milj euroa)

	Tot 2021	kk-tot 2022	Tot 2022	TA 2022
Tammi	0,3	0,5	0,5	
Helmi	1,0			
Maalis	1,3			
Huhti	2,7			
Touko	3,1			
Kesä	4,6			
Heinä	4,9			
Elo	5,4			
Syys	5,8			
Loka	7,2			
Marras	7,6			
Joulu	8,3			
				9,6



**KAUPUNKIKEHITYSLAUTAKUNTA**  
**Toimintakulut - Toteuma 1/2022 asti; ulk**  
(milj euroa)

	Tot 2021	kk-tot 2022	Tot 2022	TA 2022
Tammi	2,8	3,3	3,3	
Helmi	6,6			
Maalis	10,4			
Huhti	14,0			
Touko	18,0			
Kesä	21,9			
Heinä	25,1			
Elo	27,8			
Syys	31,2			
Loka	35,0			
Marras	39,0			
Joulu	43,4			
				56,0



Tuloslaskelma € / ulkoiset  
Tammikuu-Tammikuu 2022  
Summatasot: Vastuualue

5000 Kaupunkikehityspalv hallinto	Ta	Toteutunut 2022	Jäljellä	Tot% Ta/Tot	Tot kuluva kausi	TP2021
Toimintatuotot	0	0	0	0,0	0	35
Myyntituotot	0	0	0	0,0	0	35
Toimintakulut	-4 198 614	-15 783	-4 182 831	0,4	-15 783	-4 166 589
Henkilöstökulut	-283 344	-13 586	-269 758	4,8	-13 586	-302 273
Palkat ja palkkiot	-114 646	-12 050	-102 596	10,5	-12 050	-102 466
Henkilösivukulut	-168 698	-1 536	-167 162	0,9	-1 536	-199 807
Eläkekulut	-165 091	-1 258	-163 833	0,8	-1 258	-193 510
Muut henkilösivukulut	-3 607	-278	-3 329	7,7	-278	-6 297
Palvelujen ostot	-3 890 050	-1 814	-3 888 236	0,0	-1 814	-3 846 819
Aineet, tarvikkeet ja tavarat	-2 000	-338	-1 662	16,9	-338	-1 424
Avustukset	-12 000	0	-12 000	0,0	0	-12 000
Muut toimintakulut	-11 220	-45	-11 175	0,4	-45	-4 073
Toimintakate	-4 198 614	-15 783	-4 182 831	0,4	-15 783	-4 166 554
Vuosikate	-4 198 614	-15 783	-4 182 831	0,4	-15 783	-4 166 554
Tilikauden tulos	-4 198 614	-15 783	-4 182 831	0,4	-15 783	-4 166 554
Tilikauden vliiäämä (alij.)	-4 198 614	-15 783	-4 182 831	0,4	-15 783	-4 166 554

5100 Maankäyttöpalvelut	Ta	Toteutunut 2022	Jäljellä	Tot% Ta/Tot	Tot kuluva kausi	TP2021
Toimintatuotot	4 353 300	196 753	4 156 547	4,5	196 753	4 730 644
Myyntituotot	415 900	41 438	374 462	10,0	41 438	395 244
Maksutuotot	49 400	728	48 672	1,5	728	89 797
Tuet ja avustukset	0	1 091	-1 091	*****	1 091	3 307
Muut toimintatuotot	3 888 000	153 497	3 734 503	3,9	153 497	4 242 297
Toimintakulut	-2 713 840	-199 990	-2 513 850	7,4	-199 990	-2 376 346
Henkilöstökulut	-1 671 621	-114 636	-1 556 985	6,9	-114 636	-1 597 094
Palkat ja palkkiot	-1 322 611	-95 537	-1 227 074	7,2	-95 537	-1 258 299
Henkilösivukulut	-349 010	-19 099	-329 911	5,5	-19 099	-338 795
Eläkekulut	-299 015	-15 805	-283 210	5,3	-15 805	-296 072
Muut henkilösivukulut	-49 995	-3 295	-46 700	6,6	-3 295	-42 723
Palvelujen ostot	-551 600	-76 427	-475 173	13,9	-76 427	-339 853
Aineet, tarvikkeet ja tavarat	-25 850	-1 097	-24 753	4,2	-1 097	-18 842
Avustukset	-385 000	-5 224	-379 776	1,4	-5 224	-361 213
Muut toimintakulut	-79 769	-2 607	-77 162	3,3	-2 607	-59 344
Toimintakate	1 639 460	-3 237	1 642 697	-0,2	-3 237	2 354 298
Vuosikate	1 639 460	-3 237	1 642 697	-0,2	-3 237	2 354 298
Poistot ja arvonalentumiset	-15 161	-795	-14 366	5,2	-795	-42 864
Suunnitelman muk. poistot	-15 161	-795	-14 366	5,2	-795	-42 864
Tilikauden tulos	1 624 299	-4 032	1 628 331	-0,2	-4 032	2 311 434
Tilikauden vliiäämä (alij.)	1 624 299	-4 032	1 628 331	-0,2	-4 032	2 311 434

5200 Yleisten alueid.ylläpito ja ke	Ta	Toteutunut 2022	Jäljellä	Tot% Ta/Tot	Tot kuluva kausi	TP2021
Toimintatuotot	267 319	1 910	265 409	0,7	1 910	273 847
Myyntituotot	39 521	0	39 521	0,0	0	41 204
Maksutuotot	86 876	0	86 876	0,0	0	82 524
Tuet ja avustukset	11 700	930	10 770	8,0	930	27 852
Muut toimintatuotot	129 222	980	128 242	0,8	980	122 266
Toimintakulut	-4 768 476	-401 096	-4 367 380	8,4	-401 096	-4 738 730
Henkilöstökulut	-1 598 042	-119 944	-1 478 098	7,5	-119 944	-1 601 486
Palkat ja palkkiot	-1 223 091	-99 981	-1 123 110	8,2	-99 981	-1 224 833
Henkilösivukulut	-374 951	-19 963	-354 988	5,3	-19 963	-376 653
Eläkekulut	-328 717	-16 677	-312 040	5,1	-16 677	-335 635
Muut henkilösivukulut	-46 234	-3 286	-42 948	7,1	-3 286	-41 019
Palvelujen ostot	-2 146 975	-182 465	-1 964 510	8,5	-182 465	-2 210 376
Aineet, tarvikkeet ja tavarat	-958 972	-94 174	-864 798	9,8	-94 174	-877 756
Muut toimintakulut	-64 487	-4 514	-59 973	7,0	-4 514	-49 112
Toimintakate	-4 501 157	-399 186	-4 101 971	8,9	-399 186	-4 464 883
Vuosikate	-4 501 157	-399 186	-4 101 971	8,9	-399 186	-4 464 883
Poistot ja arvonalentumiset	-3 733 430	-303 702	-3 429 728	8,1	-303 702	-3 849 754
Suunnitelman muk. poistot	-3 733 430	-303 702	-3 429 728	8,1	-303 702	-3 849 754
Tilikauden tulos	-8 234 587	-702 889	-7 531 699	8,5	-702 889	-8 314 637
Tilikauden vliiäämä (alij.)	-8 234 587	-702 889	-7 531 699	8,5	-702 889	-8 314 637

5300 Tilapalvelut	Ta	Toteutunut 2022	Jäljellä	Tot% Ta/Tot	Tot kuluva kausi	TP2021
Toimintatuotot	1 842 490	129 732	1 712 758	7,0	129 732	1 726 025
Myyntituotot	5 000	684	4 316	13,7	684	763
Tuet ja avustukset	0	1 114	-1 114	*****	1 114	11 198
Muut toimintatuotot	1 837 490	127 934	1 709 556	7,0	127 934	1 714 063
Toimintakulut	-11 902 378	-854 222	-11 048 156	7,2	-854 222	-11 191 017
Henkilöstökulut	-2 556 118	-190 233	-2 365 885	7,4	-190 233	-2 332 547
Palkat ja palkkiot	-2 021 011	-158 056	-1 862 955	7,8	-158 056	-1 836 163
Henkilösivukulut	-535 107	-32 177	-502 930	6,0	-32 177	-496 384
Eläkekulut	-458 711	-26 644	-432 067	5,8	-26 644	-432 541
Muut henkilösivukulut	-76 396	-5 533	-70 863	7,2	-5 533	-63 843
Palvelujen ostot	-3 845 557	-238 812	-3 606 745	6,2	-238 812	-3 314 340
Aineet, tarvikkeet ja tavarat	-5 229 680	-400 581	-4 829 099	7,7	-400 581	-5 218 417
Muut toimintakulut	-271 023	-24 595	-246 428	9,1	-24 595	-325 713
Toimintakate	-10 059 888	-724 490	-9 335 398	7,2	-724 490	-9 464 992
Vuosikate	-10 059 888	-724 490	-9 335 398	7,2	-724 490	-9 464 992
Poistot ja arvonalentumiset	-8 697 913	-718 266	-7 979 647	8,3	-718 266	-8 357 902
Suunnitelman muk. poistot	-8 697 913	-718 266	-7 979 647	8,3	-718 266	-8 207 473
Arvonalentumiset	0	0	0	0,0	0	-150 429
Tilikauden tulos	-18 757 801	-1 442 755	-17 315 046	7,7	-1 442 755	-17 822 894
Tilikauden vliäämä (alij.)	-18 757 801	-1 442 755	-17 315 046	7,7	-1 442 755	-17 822 894
5400 Rapupalvelut(rav+puht)	Ta	Toteutunut 2022	Jäljellä	Tot% Ta/Tot	Tot kuluva kausi	TP2021
Toimintatuotot	568 555	43 773	524 782	7,7	43 773	618 928
Myyntituotot	555 493	37 133	518 360	6,7	37 133	560 778
Maksutuotot	63	0	63	0,0	0	0
Tuet ja avustukset	12 999	6 440	6 559	49,5	6 440	57 500
Muut toimintatuotot	0	200	-200	*****	200	649
Toimintakulut	-13 476 231	-1 020 141	-12 456 090	7,6	-1 020 141	-13 485 759
Henkilöstökulut	-9 154 188	-712 195	-8 441 993	7,8	-712 195	-9 202 764
Palkat ja palkkiot	-7 489 740	-589 099	-6 900 641	7,9	-589 099	-7 536 185
Henkilösivukulut	-1 664 448	-123 096	-1 541 352	7,4	-123 096	-1 666 579
Eläkekulut	-1 381 334	-101 506	-1 279 828	7,3	-101 506	-1 395 289
Muut henkilösivukulut	-283 114	-21 589	-261 525	7,6	-21 589	-271 290
Palvelujen ostot	-494 889	-18 890	-475 999	3,8	-18 890	-502 386
Aineet, tarvikkeet ja tavarat	-3 801 916	-280 330	-3 521 586	7,4	-280 330	-3 726 158
Muut toimintakulut	-25 238	-8 726	-16 512	34,6	-8 726	-54 452
Toimintakate	-12 907 676	-976 368	-11 931 308	7,6	-976 368	-12 866 831
Vuosikate	-12 907 676	-976 368	-11 931 308	7,6	-976 368	-12 866 831
Poistot ja arvonalentumiset	-62 152	-2 479	-59 673	4,0	-2 479	-141 577
Suunnitelman muk. poistot	-62 152	-2 479	-59 673	4,0	-2 479	-141 577
Tilikauden tulos	-12 969 828	-978 846	-11 990 982	7,5	-978 846	-13 008 409
Tilikauden vliäämä (alij.)	-12 969 828	-978 846	-11 990 982	7,5	-978 846	-13 008 409
6100 Liikennepalvelut	Ta	Toteutunut 2022	Jäljellä	Tot% Ta/Tot	Tot kuluva kausi	TP2021
Toimintatuotot	901 500	59 178	842 322	6,6	59 178	912 354
Myyntituotot	579 000	43 736	535 264	7,6	43 736	448 129
Tuet ja avustukset	230 000	0	230 000	0,0	0	320 909
Muut toimintatuotot	92 500	15 443	77 057	16,7	15 443	143 316
Toimintakulut	-8 812 193	-417 873	-8 394 320	4,7	-417 873	-7 425 561
Henkilöstökulut	-328 493	-25 121	-303 372	7,6	-25 121	-309 882
Palkat ja palkkiot	-270 319	-20 804	-249 515	7,7	-20 804	-255 845
Henkilösivukulut	-58 174	-4 317	-53 857	7,4	-4 317	-54 037
Eläkekulut	-47 955	-3 575	-44 380	7,5	-3 575	-45 054
Muut henkilösivukulut	-10 219	-741	-9 478	7,3	-741	-8 983
Palvelujen ostot	-8 441 000	-389 826	-8 051 174	4,6	-389 826	-7 085 582
Aineet, tarvikkeet ja tavarat	-8 700	0	-8 700	0,0	0	-5 790
Muut toimintakulut	-34 000	-2 926	-31 074	8,6	-2 926	-24 307
Toimintakate	-7 910 693	-358 695	-7 551 998	4,5	-358 695	-6 513 207
Vuosikate	-7 910 693	-358 695	-7 551 998	4,5	-358 695	-6 513 207
Tilikauden tulos	-7 910 693	-358 695	-7 551 998	4,5	-358 695	-6 513 207
Tilikauden vliäämä (alij.)	-7 910 693	-358 695	-7 551 998	4,5	-358 695	-6 513 207

6500 Kehittämis , elinkeino ja työ	Ta	Toteutunut 2022	Jäljellä	Tot% Ta/Tot	Tot kuluva kausi	TP2021
Toimintatuotot	1 686 817	71 496	1 615 320	4,2	71 496	0
Myyntituotot	69 400	3 570	65 830	5,1	3 570	0
Tuet ja avustukset	1 617 417	67 923	1 549 494	4,2	67 923	0
Muut toimintatuotot	0	3	-3	*****	3	0
Toimintakulut	-10 139 926	-350 639	-9 789 287	3,5	-350 639	0
Henkilöstökulut	-4 564 380	-223 820	-4 340 560	4,9	-223 820	0
Palkat ja palkkiot	-3 748 878	-184 675	-3 564 203	4,9	-184 675	0
Henkilösivukulut	-815 502	-39 145	-776 357	4,8	-39 145	0
Eläkekulut	-673 794	-30 995	-642 799	4,6	-30 995	0
Muut henkilösivukulut	-141 708	-8 150	-133 558	5,8	-8 150	0
Palvelujen ostot	-1 586 305	-86 829	-1 499 476	5,5	-86 829	0
Aineet, tarvikkeet ja tavarat	-171 936	-22 894	-149 042	13,3	-22 894	0
Avustukset	-3 631 794	-1 550	-3 630 244	0,0	-1 550	0
Muut toimintakulut	-185 511	-15 546	-169 965	8,4	-15 546	0
Toimintakate	-8 453 109	-279 143	-8 173 966	3,3	-279 143	0
Vuosikate	-8 453 109	-279 143	-8 173 966	3,3	-279 143	0
Tilikauden tulos	-8 453 109	-279 143	-8 173 966	3,3	-279 143	0
Tilikauden vliäämä (alii.)	-8 453 109	-279 143	-8 173 966	3,3	-279 143	0

Tuloslaskelma €/ ulkoiset  
Tammikuu-Tammikuu 2022  
Summatasot: Toimielin

50 Kaupunkikehityslautakunta	Ta	Toteutunut 2022	Jäljellä	Tot% Ta/Tot	Tot kuluva kausi	TP2021
<b>Toimintatuotot</b>	<b>9 619 981</b>	<b>502 843</b>	<b>9 117 138</b>	<b>5,2</b>	<b>502 843</b>	<b>8 261 833</b>
Myyntituotot	1 664 314	126 561	1 537 753	7,6	126 561	1 446 154
Maksutuotot	136 339	728	135 611	0,5	728	172 321
Tuet ja avustukset	1 872 116	77 499	1 794 617	4,1	77 499	420 767
Muut toimintatuotot	5 947 212	298 056	5 649 156	5,0	298 056	6 222 591
<b>Toimintakulut</b>	<b>-56 011 658</b>	<b>-3 259 744</b>	<b>-52 751 914</b>	<b>5,8</b>	<b>-3 259 744</b>	<b>-43 384 002</b>
Henkilöstökulut	-20 156 186	-1 399 534	-18 756 652	6,9	-1 399 534	-15 346 046
Palkat ja palkkiot	-16 190 296	-1 160 201	-15 030 095	7,2	-1 160 201	-12 213 790
Henkilösivukulut	-3 965 890	-239 333	-3 726 557	6,0	-239 333	-3 132 256
Eläkekulut	-3 354 617	-196 461	-3 158 156	5,9	-196 461	-2 698 100
Muut henkilösivukulut	-611 273	-42 872	-568 401	7,0	-42 872	-434 156
Palvelujen ostot	-20 956 376	-995 062	-19 961 314	4,7	-995 062	-17 299 355
Aineet, tarvikkeet ja tavarat	-10 199 054	-799 414	-9 399 640	7,8	-799 414	-9 848 386
Avustukset	-4 028 794	-6 774	-4 022 020	0,2	-6 774	-373 213
Muut toimintakulut	-671 248	-58 959	-612 289	8,8	-58 959	-517 001
<b>Toimintakate</b>	<b>-46 391 677</b>	<b>-2 756 901</b>	<b>-43 634 776</b>	<b>5,9</b>	<b>-2 756 901</b>	<b>-35 122 169</b>
<b>Vuosikate</b>	<b>-46 391 677</b>	<b>-2 756 901</b>	<b>-43 634 776</b>	<b>5,9</b>	<b>-2 756 901</b>	<b>-35 122 169</b>
Poistot ja arvonalentumiset	-12 508 656	-1 025 242	-11 483 415	8,2	-1 025 242	-12 392 097
Suunnitelman muk. poistot	-12 508 656	-1 025 242	-11 483 415	8,2	-1 025 242	-12 241 668
Arvonalentumiset	0	0	0	0,0	0	-150 429
<b>Tilikauden tulos</b>	<b>-58 900 333</b>	<b>-3 782 143</b>	<b>-55 118 191</b>	<b>6,4</b>	<b>-3 782 143</b>	<b>-47 514 266</b>
<b>Tilikauden ylijäämä (alij.)</b>	<b>-58 900 333</b>	<b>-3 782 143</b>	<b>-55 118 191</b>	<b>6,4</b>	<b>-3 782 143</b>	<b>-47 514 266</b>



Tuloslaskelma €, ulkoiset ja sisäiset  
Tammikuu-Tammikuu 2022  
Summatasot: Toimielin

50 Kaupunkikehityslautakunta	Ta	Toteutunut 2022	Jäljellä	Tot% Ta/Tot	Tot kuluva kausi	TP2021
Toimintatuotot	50 379 469	1 399 783	48 979 686	2,8	1 399 783	47 543 299
Myyntituotot	22 089 319	1 023 500	21 065 819	4,6	1 023 500	20 475 538
Maksutuotot	136 339	728	135 611	0,5	728	172 741
Tuet ja avustukset	1 872 116	77 499	1 794 617	4,1	77 499	420 767
Muut toimintatuotot	26 281 695	298 056	25 983 639	1,1	298 056	26 474 254
Toimintakulut	-57 838 352	-3 260 484	-54 577 868	5,6	-3 260 484	-44 915 996
Henkilöstökulut	-20 156 186	-1 399 534	-18 756 652	6,9	-1 399 534	-15 346 046
Palkat ja palkkiot	-16 190 296	-1 160 201	-15 030 095	7,2	-1 160 201	-12 213 790
Henkilösivukulut	-3 965 890	-239 333	-3 726 557	6,0	-239 333	-3 132 256
Eläkekulut	-3 354 617	-196 461	-3 158 156	5,9	-196 461	-2 698 100
Muut henkilösivukulut	-611 273	-42 872	-568 401	7,0	-42 872	-434 156
Palvelujen ostot	-21 854 088	-995 387	-20 858 701	4,6	-995 387	-17 924 209
Aineet, tarvikkeet ja tavarat	-10 199 054	-799 829	-9 399 225	7,8	-799 829	-9 853 898
Avustukset	-4 028 794	-6 774	-4 022 020	0,2	-6 774	-373 213
Muut toimintakulut	-1 600 230	-58 959	-1 541 271	3,7	-58 959	-1 418 630
Toimintakate	-7 458 883	-1 860 701	-5 598 182	24,9	-1 860 701	2 627 303
Vuosikate	-7 458 883	-1 860 701	-5 598 182	24,9	-1 860 701	2 627 303
Poistot ja arvonalentumiset	-12 508 656	-1 025 242	-11 483 415	8,2	-1 025 242	-12 392 097
Suunnitelman muk. poistot	-12 508 656	-1 025 242	-11 483 415	8,2	-1 025 242	-12 241 668
Arvonalentumiset	0	0	0	0,0	0	-150 429
Tilikauden tulos	-19 967 539	-2 885 943	-17 081 597	14,5	-2 885 943	-9 764 794
Tilikauden vlijäämä (alij.)	-19 967 539	-2 885 943	-17 081 597	14,5	-2 885 943	-9 764 794