

Salon kaupunki / Kaupunkikehityslautakunta

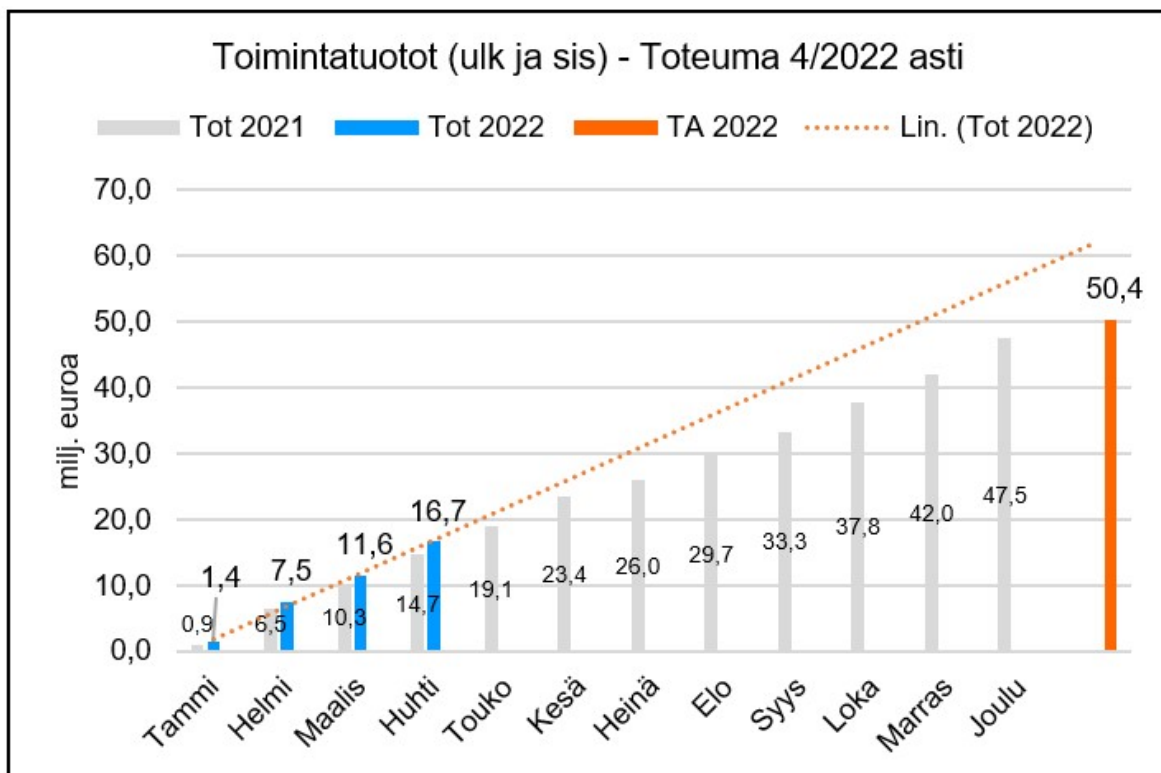
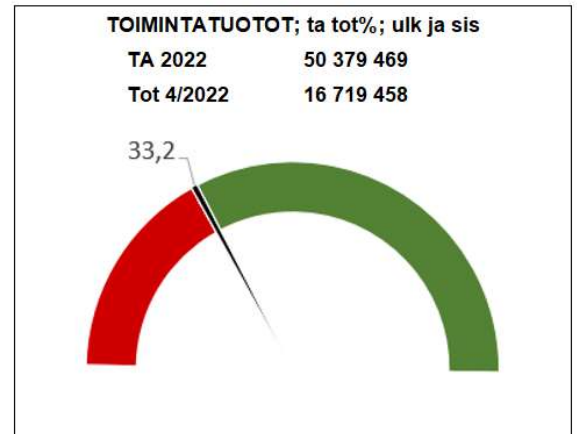
Toiminnan ja talouden kuukausiseuranta huhtikuu 2022

KAUPUNKIKEHITYSLAUTAKUNTA

Toimintatuotot - Toteuma 4/2022 asti; ulk ja sis

(milj euroa)

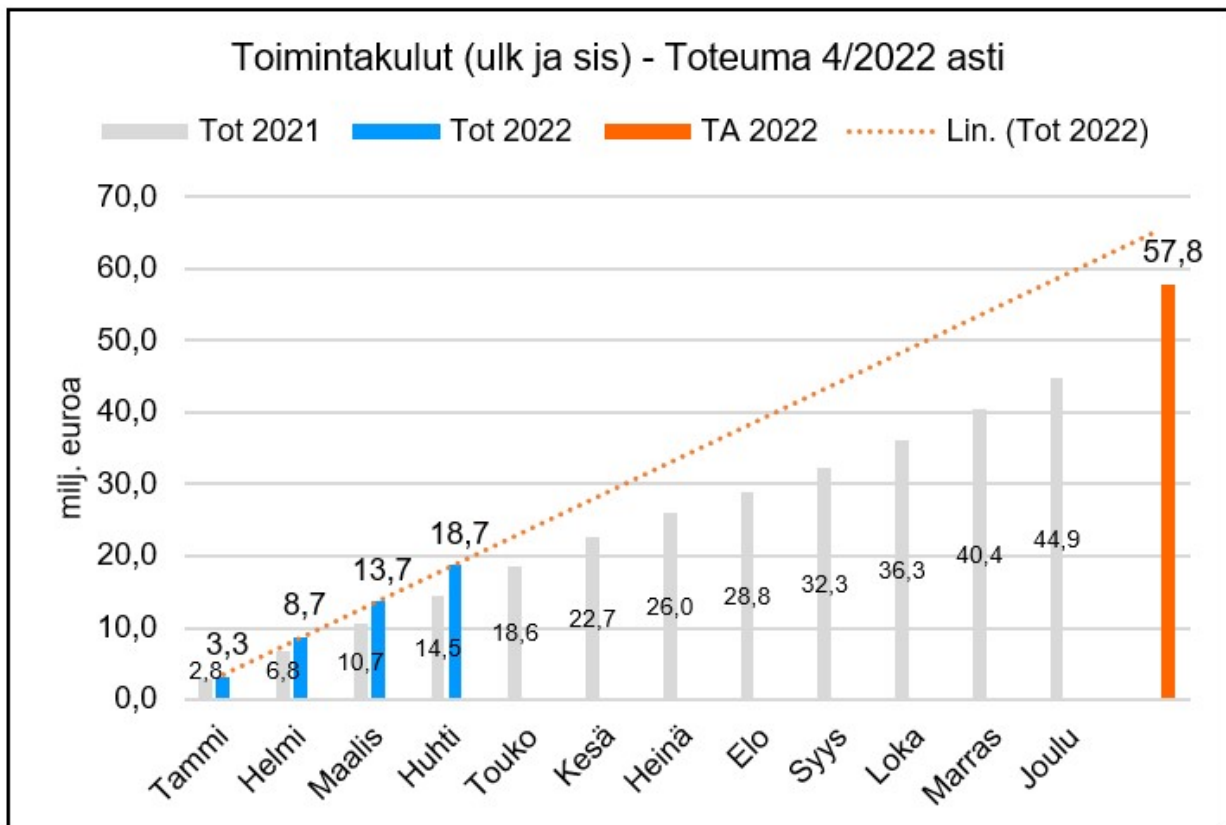
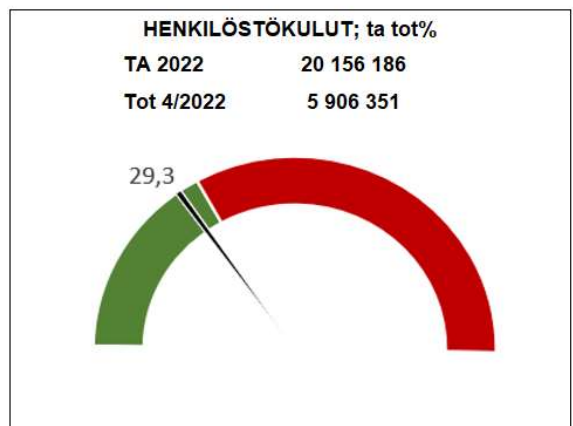
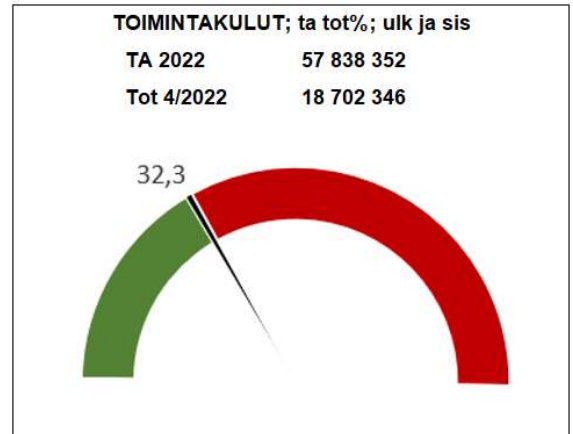
	Tot 2021	kk-tot 2022	Tot 2022	TA 2022
Tammi	0,9	1,4	1,4	
Helmi	6,5	6,1	7,5	
Maalis	10,3	4,1	11,6	
Huhti	14,7	5,1	16,7	
Touko	19,1			
Kesä	23,4			
Heinä	26,0			
Elo	29,7			
Syys	33,3			
Loka	37,8			
Marras	42,0			
Joulu	47,5			
				50,4



KAUPUNKIKEHITYSLAUTAKUNTA

Toimintakulut - Toteuma 4/2022 asti; ulk ja sis (milj euroa)

	Tot 2021	kk-tot 2022	Tot 2022	TA 2022
Tammi	2,8	3,3	3,3	
Helmi	6,8	5,4	8,7	
Maalis	10,7	5,0	13,7	
Huhti	14,5	5,0	18,7	
Touko	18,6			
Kesä	22,7			
Heinä	26,0			
Elo	28,8			
Syys	32,3			
Loka	36,3			
Marras	40,4			
Joulu	44,9			
				57,8

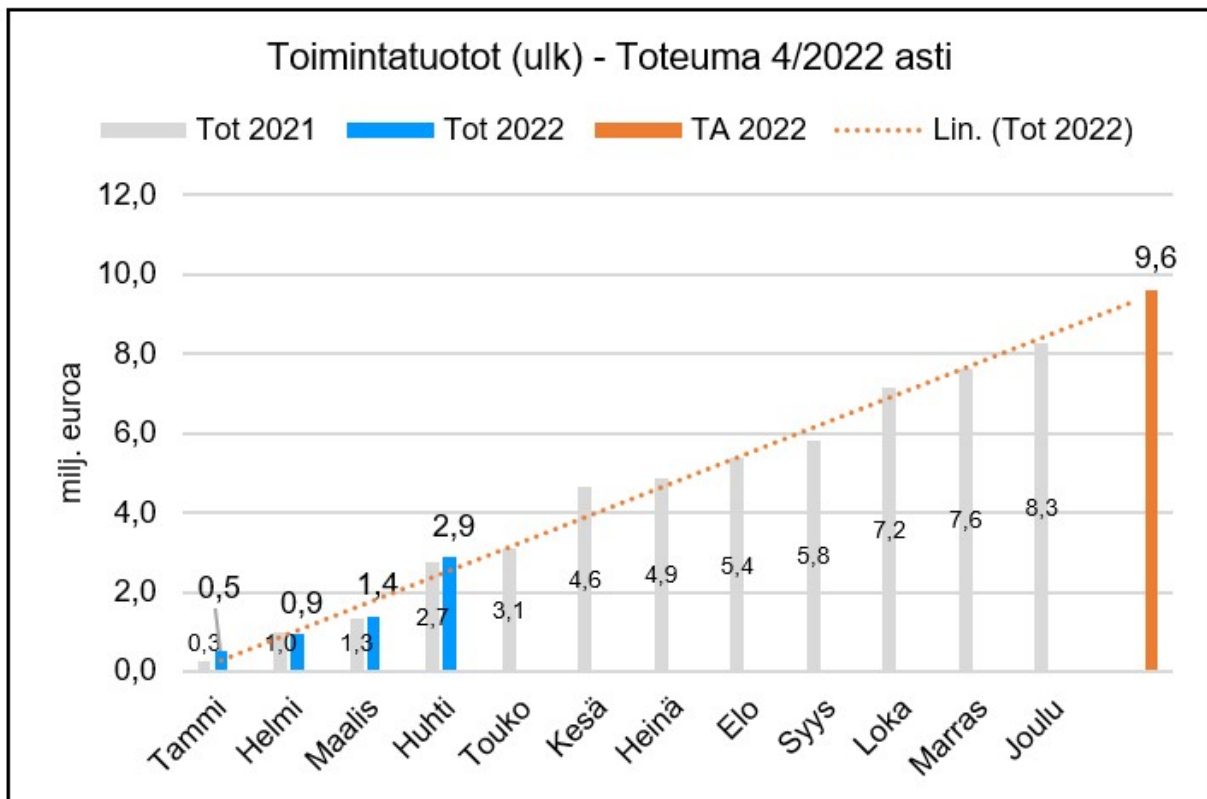
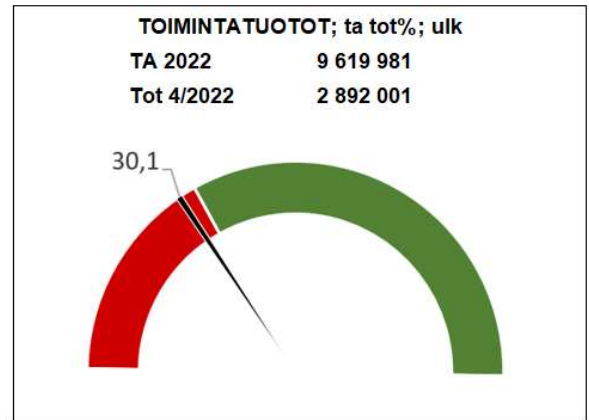


KAUPUNKIKEHITYSLAUTAKUNTA

Toimintatuotot - Toteuma 4/2022 asti; ulk

(milj euroa)

	Tot 2021	kk-tot 2022	Tot 2022	TA 2022
Tammi	0,3	0,5	0,5	
Helmi	1,0	0,4	0,9	
Maalis	1,3	0,4	1,4	
Huhti	2,7	1,5	2,9	
Touko	3,1			
Kesä	4,6			
Heinä	4,9			
Elo	5,4			
Syys	5,8			
Loka	7,2			
Marras	7,6			
Joulu	8,3			
				9,6

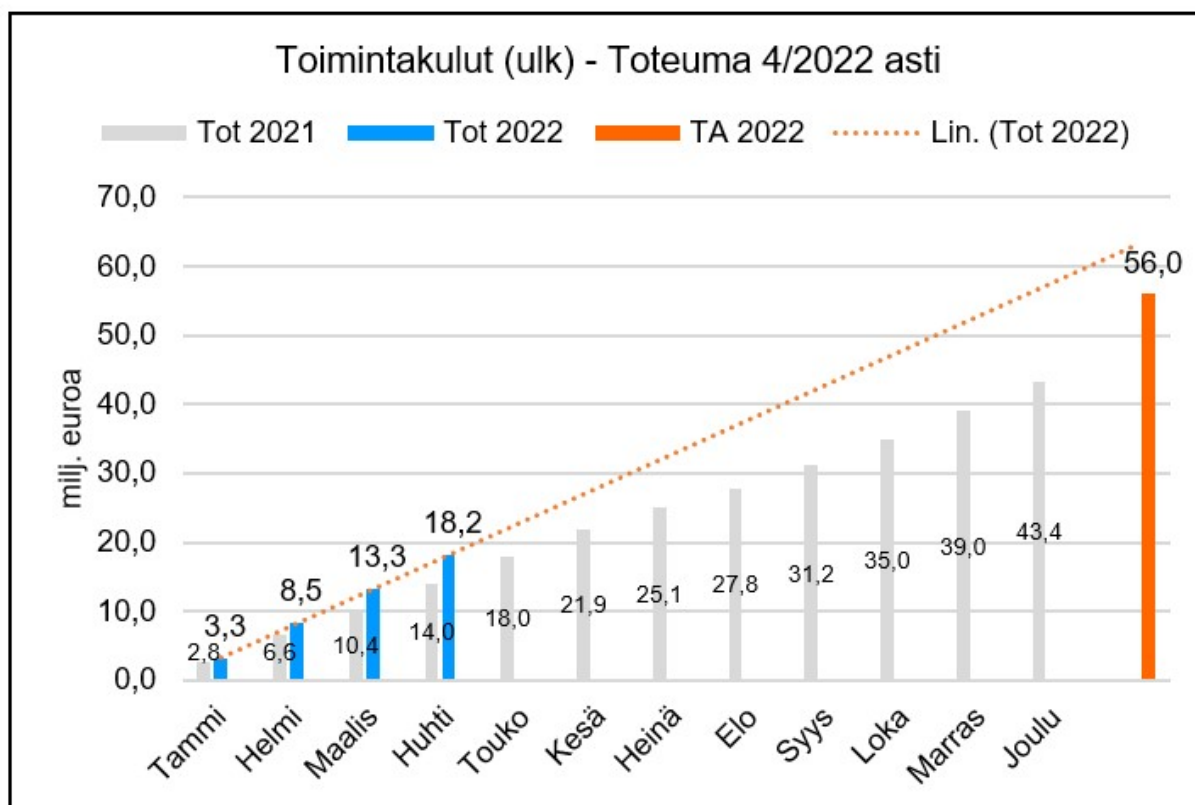
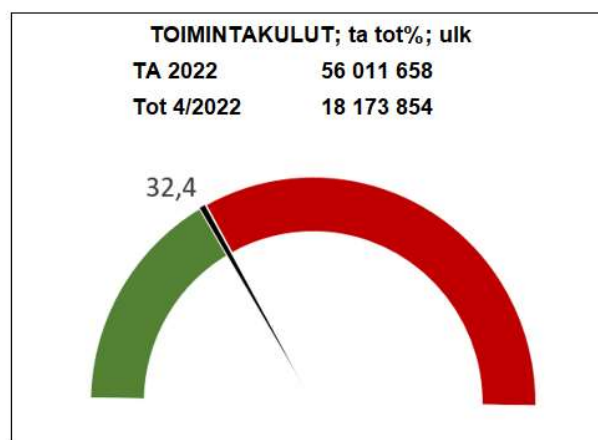


KAUPUNKIKEHITYSLAUTAKUNTA

Toimintakulut - Toteuma 4/2022 asti; ulk

(milj euroa)

	Tot 2021	kk-tot 2022	Tot 2022	TA 2022
Tammi	2,8	3,3	3,3	
Helmi	6,6	5,2	8,5	
Maalis	10,4	4,8	13,3	
Huhti	14,0	4,9	18,2	
Touko	18,0			
Kesä	21,9			
Heinä	25,1			
Elo	27,8			
Syys	31,2			
Loka	35,0			
Marras	39,0			
Joulu	43,4			
				56,0



Tuloslaskelma € / ulkoiset
Tammikuu-Huhtikuu 2022
50 Kaupunkikehityslautakunta
Summatasot: Vastuualue

19.5.2022

	Ta	Toteutunut 2022	Jäljellä	Tot% Ta/Tot	Tot kuluva kausi	TP2021	Ennuste TP 2022
5000 Kaupunkikehityspalv hallinto							
Toimintakulut	-4 198 614	-1 452 893	-2 745 721	34,6	-377 279	-4 166 589	-4 252 795
Henkilöstökulut	-283 344	-101 252	-182 092	35,7	-27 403	-302 273	-292 529
Palkat ja palkkiot	-114 646	-38 948	-75 698	34	-11 832	-102 466	-116 657
Henkilösivukulut	-168 698	-62 304	-106 394	36,9	-15 571	-199 807	-175 949
Eläkekulut	-165 091	-61 199	-103 892	37,1	-15 355	-193 510	-171 592
Muut henkilösivukulut	-3 607	-1 105	-2 502	30,6	-216	-6 297	-4 087
Palvelujen ostot	-3 890 050	-1 338 310	-2 551 740	34,4	-337 785	-3 846 819	-3 926 214
Aineet, tarvikkeet ja tavarat	-2 000	-338	-1 662	16,9	0	-1 424	-704
Avustukset	-12 000	-12 000	0	100	-12 000	-12 000	-12 000
Muut toimintakulut	-11 220	-993	-10 227	8,8	-91	-4 073	-9 495
Toimintakate	-4 198 614	-1 452 893	-2 745 721	34,6	-377 279	-4 166 554	-4 252 784
Vuosikate	-4 198 614	-1 452 893	-2 745 721	34,6	-377 279	-4 166 554	-4 252 784
Tilikauden tulos	-4 198 614	-1 452 893	-2 745 721	34,6	-377 279	-4 166 554	-4 252 784
Tilikauden ylijäämä (alij.)	-4 198 614	-1 452 893	-2 745 721	34,6	-377 279	-4 166 554	-4 252 784

5100 Maankäyttöpalvelut	Ta	Toteutunut 2022	Jäljellä	Tot% Ta/Tot	Tot kuluva kausi	TP2021	Ennuste TP 2022
Toimintatuotot	4 353 300	1 499 689	2 853 611	34,4	1 203 765	4 730 644	4 278 406
Myyntituotot	415 900	103 883	312 017	25	47 941	395 244	326 805
Maksutuotot	49 400	21 774	27 626	44,1	10 513	89 797	60 957
Tuet ja avustukset	0	4 363	-4 363	*****	1 091	3 307	0
Muut toimintatuotot	3 888 000	1 369 669	2 518 331	35,2	1 144 220	4 242 297	3 874 599
Toimintakulut	-2 713 840	-996 013	-1 717 827	36,7	-500 523	-2 376 346	-2 885 997
Henkilöstökulut	-1 671 621	-478 475	-1 193 146	28,6	-117 170	-1 597 094	-1 594 466
Palkat ja palkkiot	-1 322 611	-377 031	-945 580	28,5	-93 307	-1 258 299	-1 260 171
Henkilösivukulut	-349 010	-101 445	-247 565	29,1	-23 863	-338 795	-334 298
Eläkekulut	-299 015	-88 025	-210 990	29,4	-21 488	-296 072	-288 030
Muut henkilösivukulut	-49 995	-13 420	-36 575	26,8	-2 375	-42 723	-46 187
Palvelujen ostot	-551 600	-137 884	-413 716	25	-22 670	-339 853	-445 785
Aineet, tarvikkeet ja tavarat	-25 850	-4 343	-21 507	16,8	-520	-18 842	-26 225
Avustukset	-385 000	-362 155	-22 845	94,1	-356 931	-361 213	-739 221
Muut toimintakulut	-79 769	-13 156	-66 613	16,5	-3 232	-59 344	-52 522
Toimintakate	1 639 460	503 676	1 135 784	30,7	703 242	2 354 298	1 453 962
Vuosikate	1 639 460	503 676	1 135 784	30,7	703 242	2 354 298	1 453 962
Poistot ja arvonalentumiset	-15 161	-3 078	-12 083	20,3	-769	-42 864	-13 244
Suunnitelman muk. poistot	-15 161	-3 078	-12 083	20,3	-769	-42 864	-13 244
Tilikauden tulos	1 624 299	500 598	1 123 701	30,8	702 473	2 311 434	1 439 359
Tilikauden ylijäämä (alij.)	1 624 299	500 598	1 123 701	30,8	702 473	2 311 434	1 439 359

5200 Yleisten alueid.ylläpito ja ke	Ta	Toteutunut 2022	Jäljellä	Tot% Ta/Tot	Tot kuluva kausi	TP2021	Ennuste TP 2022
Toimintatuotot	267 319	78 020	189 299	29,2	3 768	273 847	270 081
Myyntituotot	39 521	16 014	23 507	40,5	2 557	41 204	24 718
Maksutuotot	86 876	35 127	51 749	40,4	0	82 524	92 853
Tuet ja avustukset	11 700	3 721	7 979	31,8	930	27 852	13 822
Muut toimintatuotot	129 222	23 158	106 064	17,9	281	122 266	138 144
Toimintakulut	-4 768 476	-2 205 582	-2 562 894	46,3	-463 998	-4 738 730	-5 386 741
Henkilöstökulut	-1 598 042	-531 319	-1 066 723	33,2	-136 809	-1 601 486	-1 630 231
Palkat ja palkkiot	-1 223 091	-408 792	-814 299	33,4	-106 332	-1 224 833	-1 254 002
Henkilösivukulut	-374 951	-122 527	-252 424	32,7	-30 477	-376 653	-376 242
Eläkekulut	-328 717	-108 173	-220 544	32,9	-27 556	-335 635	-330 443
Muut henkilösivukulut	-46 234	-14 354	-31 880	31	-2 921	-41 019	-45 823
Palvelujen ostot	-2 146 975	-1 243 107	-903 868	57,9	-251 162	-2 210 376	-2 666 290
Aineet, tarvikkeet ja tavarat	-958 972	-418 648	-540 324	43,7	-73 265	-877 756	-1 034 365
Muut toimintakulut	-64 487	-12 509	-51 978	19,4	-2 762	-49 112	-53 545
Toimintakate	-4 501 157	-2 127 563	-2 373 594	47,3	-460 230	-4 464 883	-5 116 211
Vuosikate	-4 501 157	-2 127 563	-2 373 594	47,3	-460 230	-4 464 883	-5 116 211
Poistot ja arvonalentumiset	-3 733 430	-1 175 548	-2 557 882	31,5	-293 881	-3 849 754	-3 675 598
Suunnitelman muk. poistot	-3 733 430	-1 175 548	-2 557 882	31,5	-293 881	-3 849 754	-3 675 598
Tilikauden tulos	-8 234 587	-3 303 111	-4 931 476	40,1	-754 111	-8 314 637	-8 792 258
Tilikauden ylijäämä (alij.)	-8 234 587	-3 303 111	-4 931 476	40,1	-754 111	-8 314 637	-8 792 258

5300 Tilapalvelut	Ta	Toteutunut 2022	Jäljellä	Tot% Ta/Tot	Tot kuluva kausi	TP2021	Ennuste TP 2022
Toimintatuotot	1 842 490	499 101	1 343 389	27,1	123 341	1 726 025	1 664 624
Myyntituotot	5 000	995	4 005	19,9	160	763	5 142
Tuet ja avustukset	0	2 711	-2 711	*****	0	11 198	2 711
Muut toimintatuotot	1 837 490	495 395	1 342 095	27	123 181	1 714 063	1 655 159
Toimintakulut	-11 902 378	-4 075 647	-7 826 731	34,2	-971 412	-11 191 017	-11 568 284
Henkilöstökulut	-2 556 118	-762 932	-1 793 186	29,8	-185 962	-2 332 547	-2 455 129
Palkat ja palkkiot	-2 021 011	-601 178	-1 419 833	29,7	-147 520	-1 836 163	-1 941 088
Henkilösivukulut	-535 107	-161 754	-373 353	30,2	-38 442	-496 384	-514 081
Eläkekulut	-458 711	-140 017	-318 694	30,5	-34 454	-432 541	-442 719
Muut henkilösivukulut	-76 396	-21 737	-54 659	28,5	-3 988	-63 843	-71 275
Palvelujen ostot	-3 845 557	-1 214 378	-2 631 179	31,6	-321 878	-3 314 340	-3 885 549
Aineet, tarvikkeet ja tavarat	-5 229 680	-1 990 700	-3 238 980	38,1	-434 077	-5 218 417	-5 009 565
Muut toimintakulut	-271 023	-107 638	-163 385	39,7	-29 495	-325 713	-262 487
Toimintakate	-10 059 888	-3 576 546	-6 483 342	35,6	-848 070	-9 464 992	-9 903 684
Vuosikate	-10 059 888	-3 576 546	-6 483 342	35,6	-848 070	-9 464 992	-9 903 684
Poistot ja arvonalentumiset	-8 697 913	-2 779 236	-5 918 677	32	-694 466	-8 357 902	-8 730 028
Suunnitelman muk. poistot	-8 697 913	-2 779 236	-5 918 677	32	-694 466	-8 207 473	-8 679 678
Arvonalentumiset	0	0	0	0	0	-150 429	0
Tilikauden tulos	-18 757 801	-6 355 782	-12 402 019	33,9	-1 542 536	-17 822 894	-18 639 146
Tilikauden ylijäämä (alij.)	-18 757 801	-6 355 782	-12 402 019	33,9	-1 542 536	-17 822 894	-18 639 146

5400 Rapupalvelut(rav+puht)	Ta	Toteutunut 2022	Jäljellä	Tot% Ta/Tot	Tot kuluva kausi	TP2021	Ennuste TP 2022
Toimintatuotot	568 555	219 023	349 532	38,5	57 757	618 928	646 026
Myyntituotot	555 493	182 719	372 774	32,9	51 062	560 778	591 687
Maksutuotot	63	0	63	0	0	0	63
Tuet ja avustukset	12 999	36 105	-23 106	277,8	6 696	57 500	47 726
Muut toimintatuotot	0	200	-200	*****	0	649	200
Toimintakulut	-13 476 231	-4 488 072	-8 988 159	33,3	-1 200 451	-13 485 759	-13 758 284
Henkilöstökulut	-9 154 188	-2 988 946	-6 165 242	32,7	-745 751	-9 202 764	-9 301 344
Palkat ja palkkiot	-7 489 740	-2 455 898	-5 033 842	32,8	-617 808	-7 536 185	-7 627 266
Henkilösivukulut	-1 664 448	-533 048	-1 131 400	32	-127 943	-1 666 579	-1 674 046
Eläkekulut	-1 381 334	-442 020	-939 314	32	-110 806	-1 395 289	-1 391 058
Muut henkilösivukulut	-283 114	-91 028	-192 086	32,2	-17 137	-271 290	-282 873
Palvelujen ostot	-494 889	-152 962	-341 927	30,9	-33 793	-502 386	-506 594
Aineet, tarvikkeet ja tavarat	-3 801 916	-1 320 823	-2 481 093	34,7	-410 235	-3 726 158	-3 904 329
Muut toimintakulut	-25 238	-25 341	103	100,4	-10 671	-54 452	-43 815
Toimintakate	-12 907 676	-4 269 048	-8 638 628	33,1	-1 142 693	-12 866 831	-13 108 954
Vuosikate	-12 907 676	-4 269 048	-8 638 628	33,1	-1 142 693	-12 866 831	-13 108 954
Poistot ja arvonalentumiset	-62 152	-9 497	-52 655	15,3	-2 366	-141 577	-51 215
Suunnitelman muk. poistot	-62 152	-9 497	-52 655	15,3	-2 366	-141 577	-51 215
Tilikauden tulos	-12 969 828	-4 278 546	-8 691 282	33	-1 145 059	-13 008 409	-13 159 091
Tilikauden ylijäämä (alij.)	-12 969 828	-4 278 546	-8 691 282	33	-1 145 059	-13 008 409	-13 159 091

6100 Liikennepalvelut	Ta	Toteutunut 2022	Jäljellä	Tot% Ta/Tot	Tot kuluva kausi	TP2021	Ennuste TP 2022
Toimintatuotot	901 500	330 459	571 041	36,7	75 437	912 354	1 075 458
Myyntituotot	579 000	177 072	401 928	30,6	51 491	448 129	571 954
Tuet ja avustukset	230 000	88 182	141 818	38,3	0	320 909	230 000
Muut toimintatuotot	92 500	65 205	27 295	70,5	23 945	143 316	147 454
Toimintakulut	-8 812 193	-2 302 639	-6 509 554	26,1	-695 561	-7 425 561	-8 713 173
Henkilöstökulut	-328 493	-103 675	-224 818	31,6	-27 794	-309 882	-335 630
Palkat ja palkkiot	-270 319	-85 706	-184 613	31,7	-23 158	-255 845	-276 762
Henkilösivukulut	-58 174	-17 969	-40 205	30,9	-4 636	-54 037	-58 864
Eläkekulut	-47 955	-14 846	-33 109	31	-3 983	-45 054	-48 626
Muut henkilösivukulut	-10 219	-3 124	-7 095	30,6	-653	-8 983	-10 234
Palvelujen ostot	-8 441 000	-2 186 077	-6 254 923	25,9	-664 101	-7 085 582	-8 343 809
Aineet, tarvikkeet ja tavarat	-8 700	-2 226	-6 474	25,6	0	-5 790	-3 987
Muut toimintakulut	-34 000	-10 660	-23 340	31,4	-3 666	-24 307	-28 671
Toimintakate	-7 910 693	-1 972 180	-5 938 513	24,9	-620 124	-6 513 207	-7 617 273
Vuosikate	-7 910 693	-1 972 180	-5 938 513	24,9	-620 124	-6 513 207	-7 617 273
Tilikauden tulos	-7 910 693	-1 972 180	-5 938 513	24,9	-620 124	-6 513 207	-7 617 273
Tilikauden ylijäämä (alij.)	-7 910 693	-1 972 180	-5 938 513	24,9	-620 124	-6 513 207	-7 617 273

6500 Kehittämis , elinkeino ja työ	Ta	Toteutunut 2022	Jäljellä	Tot% Ta/Tot	Tot kuluva kausi	TP2021	Ennuste TP 2022
Toimintatuotot	1 686 817	265 710	1 421 107	15,8	54 434	0	1 686 817
Myyntituotot	69 400	15 689	53 711	22,6	3 918	0	69 400
Tuet ja avustukset	1 617 417	250 014	1 367 403	15,5	50 515	0	1 617 417
Muut toimintatuotot	0	7	-7	*****	1	0	0
Toimintakulut	-10 139 926	-2 653 008	-7 486 918	26,2	-663 548	0	-10 139 926
Henkilöstökulut	-4 564 380	-939 751	-3 624 629	20,6	-259 491	0	-4 564 380
Palkat ja palkkiot	-3 748 878	-776 796	-2 972 082	20,7	-216 492	0	-3 748 878
Henkilösivukulut	-815 502	-162 956	-652 546	20	-42 999	0	-815 502
Eläkekulut	-673 794	-133 489	-540 305	19,8	-37 098	0	-673 794
Muut henkilösivukulut	-141 708	-29 467	-112 241	20,8	-5 900	0	-141 708
Palvelujen ostot	-1 586 305	-395 689	-1 190 616	24,9	-95 212	0	-1 586 305
Aineet, tarvikkeet ja tavarat	-171 936	-63 844	-108 092	37,1	-24 263	0	-171 936
Avustukset	-3 631 794	-1 191 184	-2 440 610	32,8	-267 014	0	-3 631 794
Muut toimintakulut	-185 511	-62 540	-122 971	33,7	-17 569	0	-185 511
Toimintakate	-8 453 109	-2 387 298	-6 065 811	28,2	-609 114	0	-8 453 109
Vuosikate	-8 453 109	-2 387 298	-6 065 811	28,2	-609 114	0	-8 453 109
Poistot ja arvonalentumiset	0	-18 337	18 337	*****	0	0	0
Suunnitelman muk. poistot	0	-18 337	18 337	*****	0	0	0
Tilikauden tulos	-8 453 109	-2 405 635	-6 047 474	28,5	-609 114	0	-8 453 109
Tilikauden ylijäämä (alij.)	-8 453 109	-2 405 635	-6 047 474	28,5	-609 114	0	-8 453 109

Tuloslaskelma € / ulkoiset
Tammikuu-Huhtikuu 2022
50 Kaupunkikehityslautakunta

20.5.2022

	Ta	Toteutunut 2022	Jäljellä	Tot% Ta/Tot	Tot kuluva kausi	TP2021	Ennuste TP 2022
Toimintatuotot	9 619 981	2 892 249	6 727 732	30,1	1 518 750	8 261 833	9 327 840
Myyntituotot	1 664 314	496 370	1 167 944	29,8	157 129	1 446 154	1 578 267
Maksutuotot	136 339	56 901	79 438	41,7	10 513	172 321	156 638
Tuet ja avustukset	1 872 116	385 096	1 487 020	20,6	59 232	420 767	2 204 962
Muut toimintatuotot	5 947 212	1 953 882	3 993 330	32,9	1 291 876	6 222 591	5 826 420
Toimintakulut	-56 011 658	-18 173 854	-37 837 804	32,4	-4 872 771	-43 384 002	-56 025 636
Henkilöstökulut	-20 156 186	-5 906 351	-14 249 835	29,3	-1 500 379	-15 346 046	-19 671 866
Palkat ja palkkiot	-16 190 296	-4 744 348	-11 445 948	29,3	-1 216 448	-12 213 790	-15 823 087
Henkilösivukulut	-3 965 890	-1 162 003	-2 803 887	29,3	-283 931	-3 132 256	-3 849 752
Eläkekulut	-3 354 617	-987 769	-2 366 848	29,4	-250 740	-2 698 100	-3 263 272
Muut henkilösivukulut	-611 273	-174 234	-437 039	28,5	-33 191	-434 156	-586 213
Palvelujen ostot	-20 956 376	-6 668 406	-14 287 970	31,8	-1 726 602	-17 299 355	-21 258 683
Aineet, tarvikkeet ja tavarat	-10 199 054	-3 800 922	-6 398 132	37,3	-942 360	-9 848 386	-10 144 367
Avustukset	-4 028 794	-1 565 339	-2 463 455	38,9	-635 944	-373 213	-5 513 776
Muut toimintakulut	-671 248	-232 836	-438 412	34,7	-67 486	-517 001	-625 529
Toimintakate	-46 391 677	-15 281 606	-31 110 071	32,9	-3 354 021	-35 122 169	-46 706 590
Vuosikate	-46 391 677	-15 281 606	-31 110 071	32,9	-3 354 021	-35 122 169	-46 706 590
Poistot ja arvonalentumiset	-12 508 656	-3 985 696	-8 522 960	31,9	-991 482	-12 392 097	-12 484 777
Suunnitelman muk. poistot	-12 508 656	-3 985 696	-8 522 960	31,9	-991 482	-12 241 668	-12 435 506
Arvonalentumiset	0	0	0	0	0	-150 429	0
Tilikauden tulos	-58 900 333	-19 267 302	-39 633 032	32,7	-4 345 502	-47 514 266	-59 197 277
Tilikauden ylijäämä (alij.)	-58 900 333	-19 267 302	-39 633 032	32,7	-4 345 502	-47 514 266	-59 197 277

Tuloslaskelma € / ulkoiset ja sisäiset
Tammikuu-Huhtikuu 2022
50 Kaupunkikehityslautakunta

20.5.2022

	Ta	Toteutunut 2022	Jäljellä	Tot% Ta/Tot	Tot kuluva kausi	TP2021	Ennuste TP 2022
Toimintatuotot	50 379 469	16 728 095	33 651 374	33,2	5 102 104	47 543 299	51 526 924
Myyntituotot	22 089 319	7 476 016	14 613 303	33,8	2 026 432	20 475 538	23 298 182
Maksutuotot	136 339	57 111	79 228	41,9	10 513	172 741	156 937
Tuet ja avustukset	1 872 116	385 096	1 487 020	20,6	59 232	420 767	2 204 962
Muut toimintatuotot	26 281 695	8 809 872	17 471 823	33,5	3 005 927	26 474 254	26 319 626
Toimintakulut	-57 838 352	-18 702 346	-39 136 006	32,3	-5 013 891	-44 915 996	-57 809 873
Henkilöstökulut	-20 156 186	-5 906 351	-14 249 835	29,3	-1 500 379	-15 346 046	-19 671 866
Palkat ja palkkiot	-16 190 296	-4 744 348	-11 445 948	29,3	-1 216 448	-12 213 790	-15 823 087
Henkilösivukulut	-3 965 890	-1 162 003	-2 803 887	29,3	-283 931	-3 132 256	-3 849 752
Eläkekulut	-3 354 617	-987 769	-2 366 848	29,4	-250 740	-2 698 100	-3 263 272
Muut henkilösivukulut	-611 273	-174 234	-437 039	28,5	-33 191	-434 156	-586 213
Palvelujen ostot	-21 854 088	-6 887 271	-14 966 817	31,5	-1 789 832	-17 924 209	-22 117 033
Aineet, tarvikkeet ja tavarat	-10 199 054	-3 803 796	-6 395 258	37,3	-943 257	-9 853 898	-10 147 849
Avustukset	-4 028 794	-1 565 339	-2 463 455	38,9	-635 944	-373 213	-5 513 776
Muut toimintakulut	-1 600 230	-539 588	-1 060 642	33,7	-144 479	-1 418 630	-1 558 590
Toimintakate	-7 458 883	-1 974 251	-5 484 632	26,5	88 213	2 627 303	-8 985 819
Vuosikate	-7 458 883	-1 974 251	-5 484 632	26,5	88 213	2 627 303	-8 985 819
Poistot ja arvonalentumiset	-12 508 656	-3 985 696	-8 522 960	31,9	-991 482	-12 392 097	-12 484 777
Suunnitelman muk. poistot	-12 508 656	-3 985 696	-8 522 960	31,9	-991 482	-12 241 668	-12 435 506
Arvonalentumiset	0	0	0	0	0	-150 429	0
Tilikauden tulos	-19 967 539	-5 959 947	-14 007 592	29,8	-903 268	-9 764 794	-18 127 095
Tilikauden ylijäämä (alij.)	-19 967 539	-5 959 947	-14 007 592	29,8	-903 268	-9 764 794	-18 127 095