

Salon kaupunki / Liikelaitos Salon Vesi

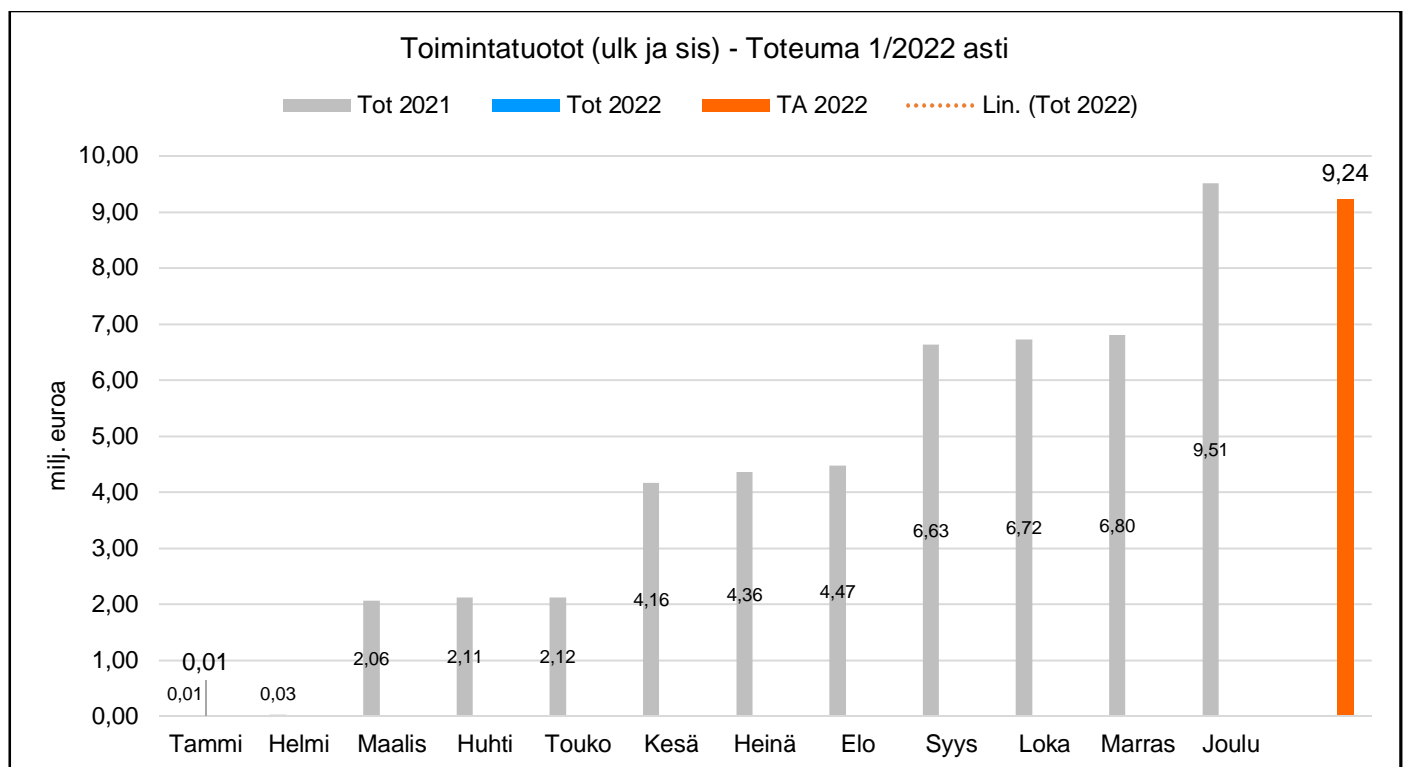
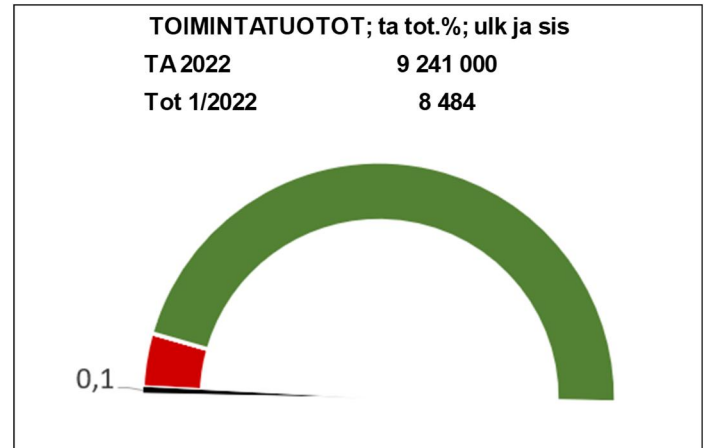
Toiminnan ja talouden kuukausiseuranta tammikuu 2022

LIKELAITOS SALON VESI

Toimintatuotot - Toteuma 1/2022 asti

(milj euroa)

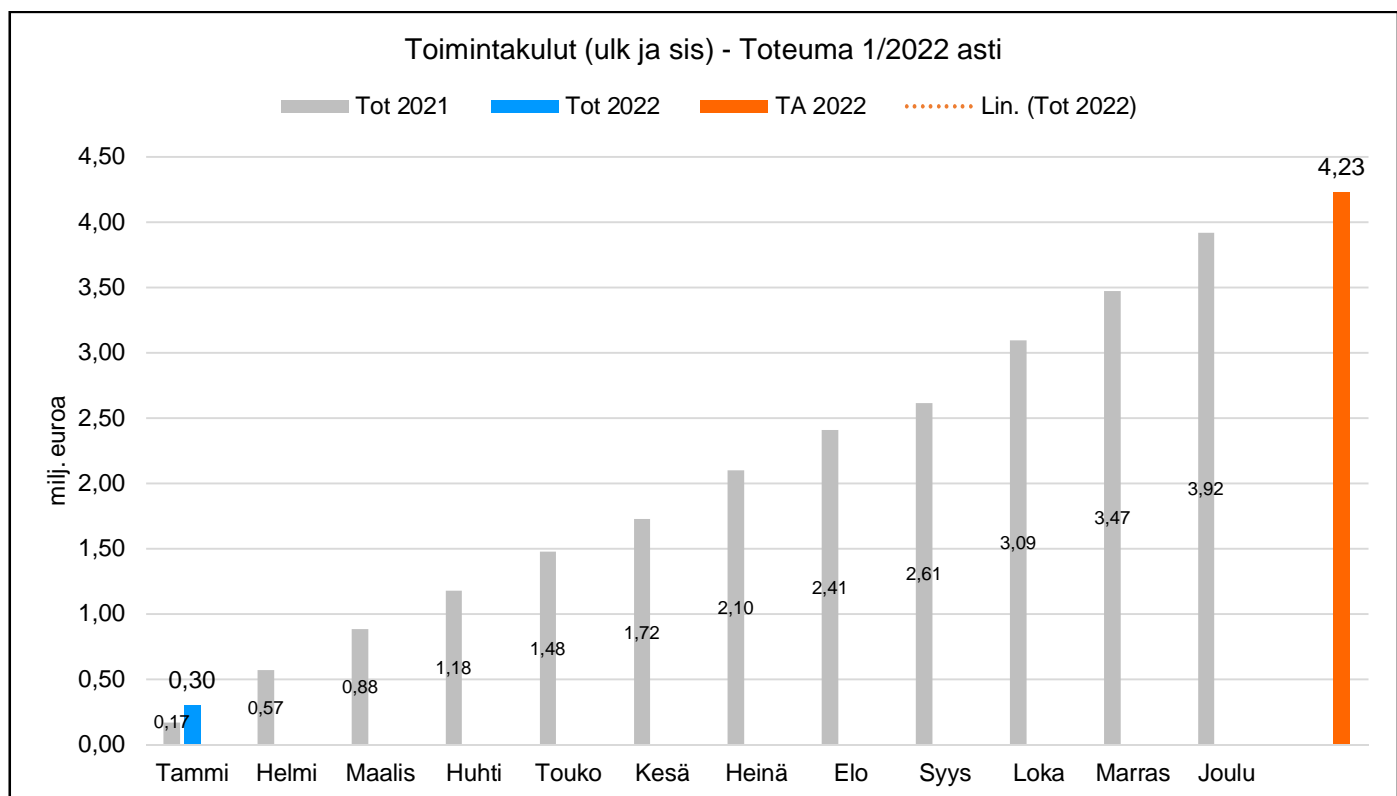
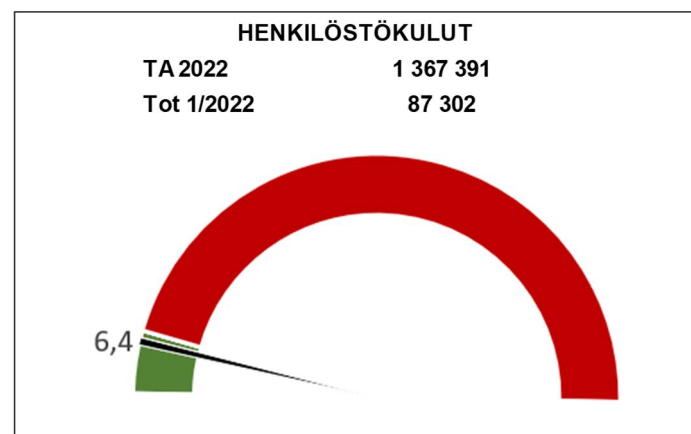
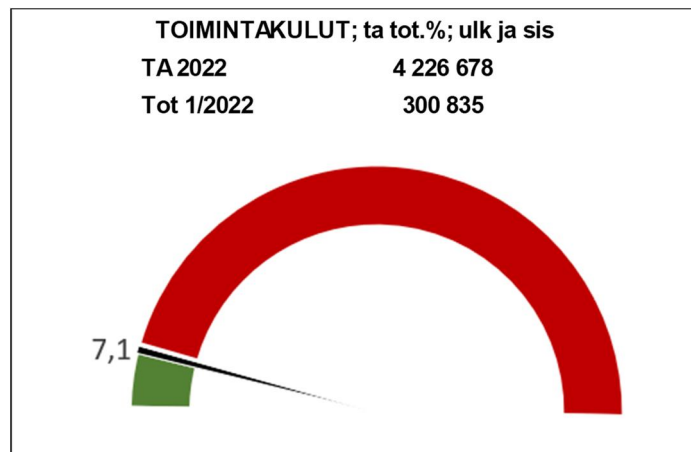
	Tot 2021	kk-tot 2022	Tot 2022	TA 2022
Tammi	0,01	0,01	0,01	
Helmi	0,03			
Maalis	2,06			
Huhti	2,11			
Touko	2,12			
Kesä	4,16			
Heinä	4,36			
Elo	4,47			
Syys	6,63			
Loka	6,72			
Marras	6,80			
Joulu	9,51			
				9,24



LIKELAITOS SALON VESI

Toimintakulut - Toteuma 1/2022 asti (milj euroa)

	Tot 2021	kk-tot 2022	Tot 2022	TA 2022
Tammi	0,17	0,30	0,30	
Helmi	0,57			
Maalis	0,88			
Huhti	1,18			
Touko	1,48			
Kesä	1,72			
Heinä	2,10			
Elo	2,41			
Syys	2,61			
Loka	3,09			
Marras	3,47			
Joulu	3,92			
				4,23



Tuloslaskelma € / ulkoiset
Tammikuu-Tammikuu 2022
Summatasot: Tulosyksikkö

	Ta	Toteutunut 2022	Jäljellä	Tot% Ta/Tot	Tot kuluva kausi	TP2021
8110 Vesilaitos						
Toimintatuotot	4 100 000	8 762	4 091 238	0,2	8 762	4 271 480
Myyntituotot	4 100 000	-1 120	4 101 120	0,0	-1 120	4 271 309
Muut toimintatuotot	0	9 882	-9 882	*****	9 882	171
Toimintakulut	-1 717 904	-125 415	-1 592 489	7,3	-125 415	-1 617 311
Henkilöstökulut	-661 021	-44 548	-616 473	6,7	-44 548	-588 127
Palkat ja palkkiot	-521 147	-37 295	-483 852	7,2	-37 295	-460 102
Henkilösivukulut	-139 874	-7 253	-132 621	5,2	-7 253	-128 026
Eläkekulut	-120 279	-6 008	-114 271	5,0	-6 008	-112 944
Muut henkilösivukulut	-19 595	-1 245	-18 350	6,4	-1 245	-15 082
Palvelujen ostot	-511 410	-38 424	-472 986	7,5	-38 424	-496 811
Aineet, tarvikkeet ja tavarat	-420 400	-36 806	-383 594	8,8	-36 806	-447 191
Muut toimintakulut	-125 073	-5 637	-119 436	4,5	-5 637	-85 181
Toimintakate	2 382 096	-116 653	2 498 749	-4,9	-116 653	2 654 169
Rahoitustuotot ja -kulut	-1 562 805	0	-1 562 805	0,0	0	-1 562 839
Muut rahoituskulut	-1 562 805	0	-1 562 805	0,0	0	-1 562 839
Vuosikate	819 291	-116 653	935 944	-14,2	-116 653	1 091 330
Poistot ja arvonalentumiset	-1 207 025	-99 706	-1 107 319	8,3	-99 706	-1 164 289
Suunnitelman muk. poistot	-1 207 025	-99 706	-1 107 319	8,3	-99 706	-1 164 289
Tilikauden tulos	-387 734	-216 359	-171 375	55,8	-216 359	-72 959
Poistoeron muutos	72 852	0	72 852	0,0	0	72 852
Tilikauden ylijäämä (alij.)	-314 882	-216 359	-98 523	68,7	-216 359	-107
8120 Hulevesi						
Toimintakulut	-16 080	-195	-15 885	1,2	-195	-7 017
Palvelujen ostot	-16 080	-167	-15 913	1,0	-167	-6 679
Aineet, tarvikkeet ja tavarat	0	-28	28	*****	-28	-338
Toimintakate	-16 080	-195	-15 885	1,2	-195	-7 017
Vuosikate	-16 080	-195	-15 885	1,2	-195	-7 017
Poistot ja arvonalentumiset	-24 715	-1 980	-22 735	8,0	-1 980	-18 049
Suunnitelman muk. poistot	-24 715	-1 980	-22 735	8,0	-1 980	-18 049
Tilikauden tulos	-40 795	-2 175	-38 620	5,3	-2 175	-25 066
Tilikauden ylijäämä (alij.)	-40 795	-2 175	-38 620	5,3	-2 175	-25 066
8130 Viemärlaitos						
Toimintatuotot	5 141 000	-278	5 141 278	0,0	-278	5 243 127
Myyntituotot	5 141 000	-278	5 141 278	0,0	-278	5 243 067
Muut toimintatuotot	0	0	0	0,0	0	60
Toimintakulut	-2 492 694	-175 225	-2 317 469	7,0	-175 225	-2 293 044
Henkilöstökulut	-706 370	-42 754	-663 616	6,1	-42 754	-537 439
Palkat ja palkkiot	-561 769	-35 509	-526 260	6,3	-35 509	-420 452
Henkilösivukulut	-144 601	-7 246	-137 355	5,0	-7 246	-116 987
Eläkekulut	-123 366	-5 989	-117 377	4,9	-5 989	-102 076
Muut henkilösivukulut	-21 235	-1 257	-19 978	5,9	-1 257	-14 910
Palvelujen ostot	-963 526	-71 681	-891 845	7,4	-71 681	-875 019
Aineet, tarvikkeet ja tavarat	-809 360	-57 577	-751 783	7,1	-57 577	-837 734
Muut toimintakulut	-13 438	-3 212	-10 226	23,9	-3 212	-42 853
Toimintakate	2 648 306	-175 503	2 823 809	-6,6	-175 503	2 950 083
Rahoitustuotot ja -kulut	0	0	0	0,0	0	-84
Muut rahoituskulut	0	0	0	0,0	0	-84
Vuosikate	2 648 306	-175 503	2 823 809	-6,6	-175 503	2 949 999
Poistot ja arvonalentumiset	-1 378 321	-116 334	-1 261 987	8,4	-116 334	-1 341 558
Suunnitelman muk. poistot	-1 378 321	-116 334	-1 261 987	8,4	-116 334	-1 341 558
Tilikauden tulos	1 269 985	-291 837	1 561 822	-23,0	-291 837	1 608 441
Tilikauden ylijäämä (alij.)	1 269 985	-291 837	1 561 822	-23,0	-291 837	1 608 441

Tuloslaskelma €/ ulkoiset
Tammikuu-Tammikuu 2022
Summatasot: Toimielin

80 Vesihuoltolaitoksen johtokunta	Ta	Toteutunut 2022	Jäljellä	Tot% Ta/Tot	Tot kuluva kausi	TP2021
Toimintatuotot	9 241 000	8 484	9 232 516	0,1	8 484	9 514 607
Myyntituotot	9 241 000	-1 398	9 242 398	0,0	-1 398	9 514 376
Muut toimintatuotot	0	9 882	-9 882	*****	9 882	231
Toimintakulut	-4 226 678	-300 835	-3 925 843	7,1	-300 835	-3 917 372
Henkilöstökulut	-1 367 391	-87 302	-1 280 089	6,4	-87 302	-1 125 566
Palkat ja palkkiot	-1 082 916	-72 804	-1 010 112	6,7	-72 804	-880 554
Henkilösivukulut	-284 475	-14 499	-269 976	5,1	-14 499	-245 012
Eläkekulut	-243 645	-11 997	-231 648	4,9	-11 997	-215 020
Muut henkilösivukulut	-40 830	-2 501	-38 329	6,1	-2 501	-29 992
Palvelujen ostot	-1 491 016	-110 272	-1 380 744	7,4	-110 272	-1 378 509
Aineet, tarvikkeet ja tavarat	-1 229 760	-94 412	-1 135 348	7,7	-94 412	-1 285 263
Muut toimintakulut	-138 511	-8 849	-129 662	6,4	-8 849	-128 034
Toimintakate	5 014 322	-292 351	5 306 673	-5,8	-292 351	5 597 235
Rahoitustuotot ja -kulut	-1 562 805	0	-1 562 805	0,0	0	-1 562 922
Muut rahoituskulut	-1 562 805	0	-1 562 805	0,0	0	-1 562 922
Vuosikate	3 451 517	-292 351	3 743 868	-8,5	-292 351	4 034 312
Poistot ja arvonalentumiset	-2 610 061	-218 021	-2 392 040	8,4	-218 021	-2 523 896
Suunnitelman muk. poistot	-2 610 061	-218 021	-2 392 040	8,4	-218 021	-2 523 896
Tilikauden tulos	841 456	-510 372	1 351 828	-60,7	-510 372	1 510 417
Poistoeron muutos	72 852	0	72 852	0,0	0	72 852
Tilikauden ylijäämä (alij.)	914 308	-510 372	1 424 680	-55,8	-510 372	1 583 269