

## Salon kaupunki / Kaupunkikehityslautakunta

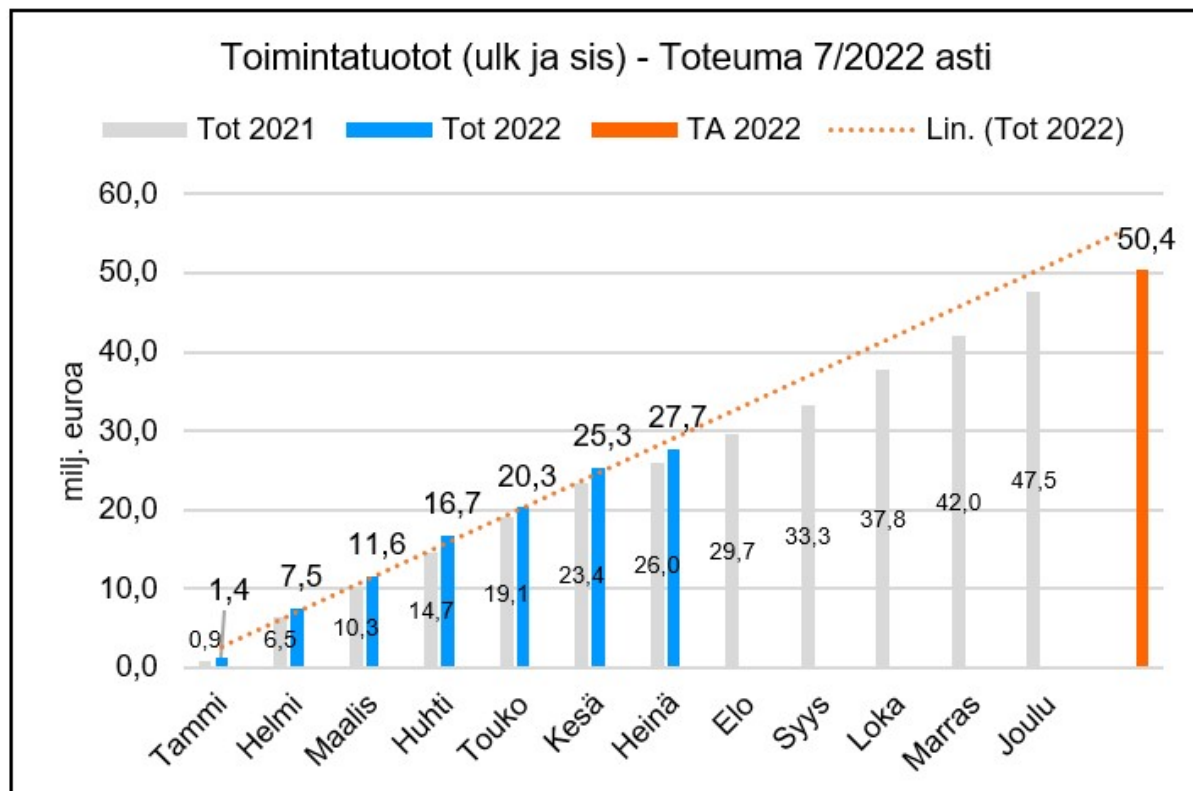
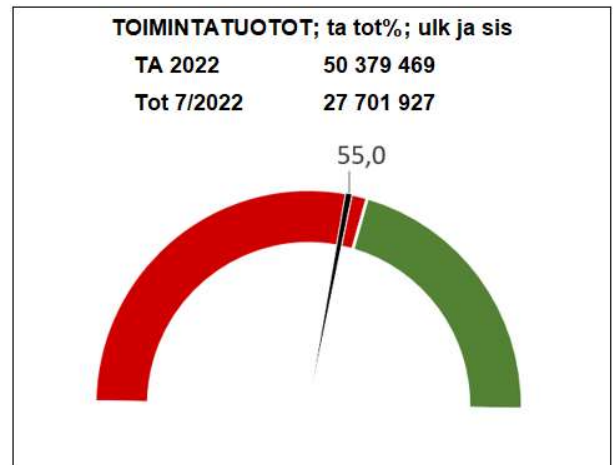
Toiminnan ja talouden kuukausiseuranta heinäkuu 2022

### KAUPUNKIKEHITYSLAUTAKUNTA

Toimintatuotot - Toteuma 7/2022 asti; ulk ja sis

(milj euroa)

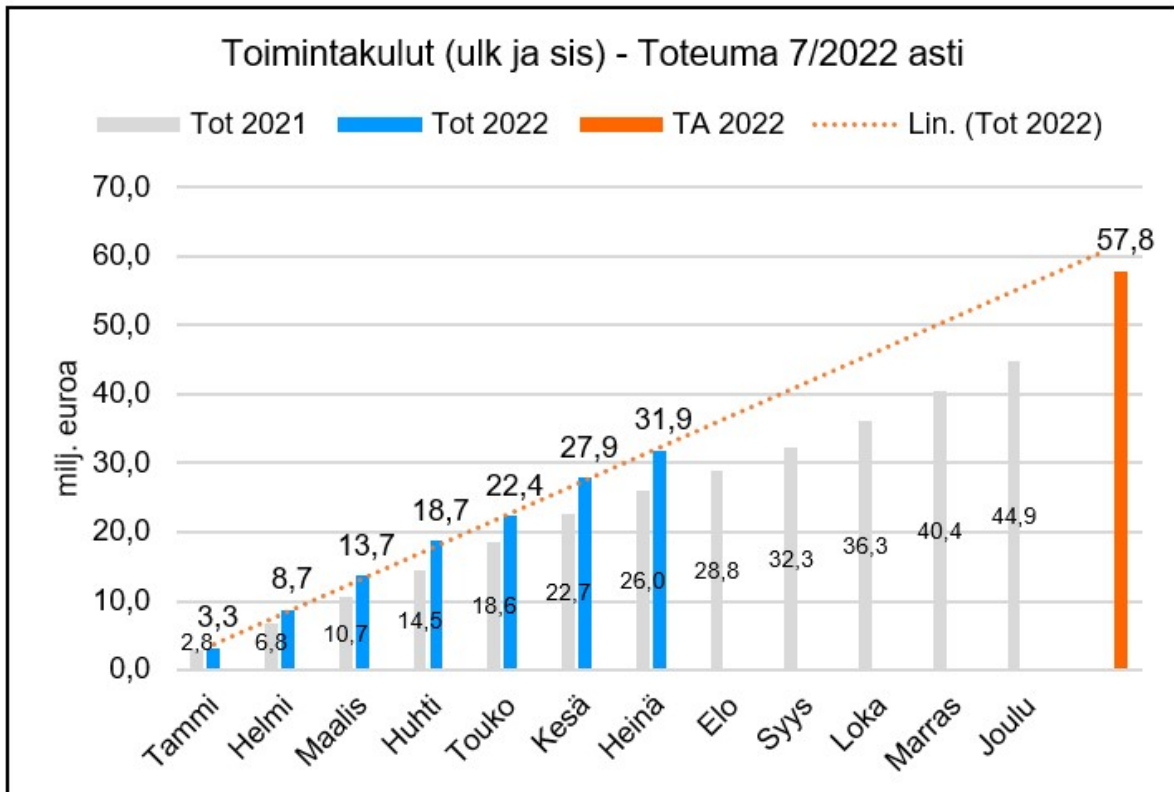
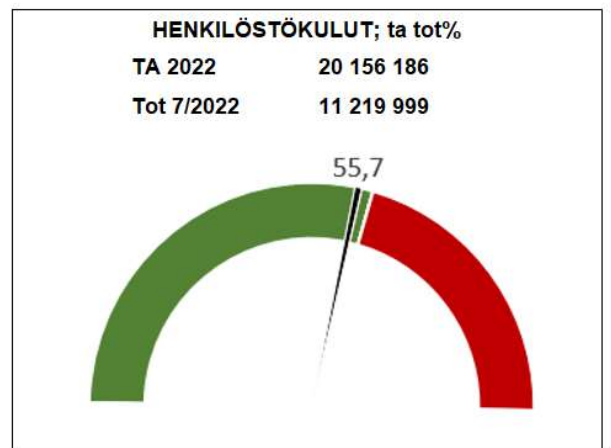
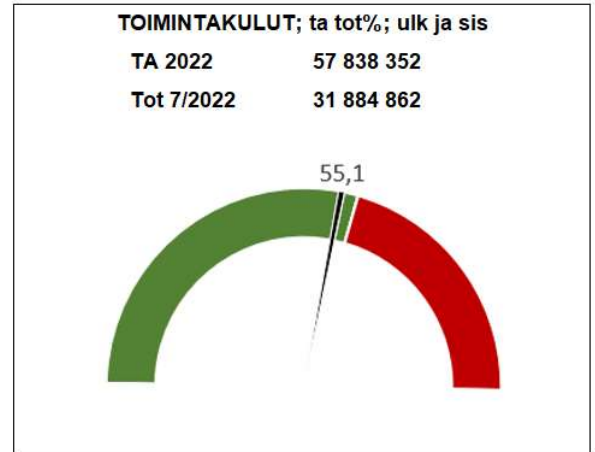
	Tot 2021	kk-tot 2022	Tot 2022	TA 2022
Tammi	0,9	1,4	1,4	
Helmi	6,5	6,1	7,5	
Maalis	10,3	4,1	11,6	
Huhti	14,7	5,1	16,7	
Touko	19,1	3,6	20,3	
Kesä	23,4	5,0	25,3	
Heinä	26,0	2,4	27,7	
Elo	29,7			
Syys	33,3			
Loka	37,8			
Marras	42,0			
Joulu	47,5			
				50,4



# KAUPUNKIKEHITYSLAUTAKUNTA

## Toimintakulut - Toteuma 7/2022 asti; ulk ja sis (milj euroa)

	Tot 2021	kk-tot 2022	Tot 2022	TA 2022
Tammi	2,8	3,3	3,3	
Helmi	6,8	5,4	8,7	
Maalis	10,7	5,0	13,7	
Huhti	14,5	5,0	18,7	
Touko	18,6	3,7	22,4	
Kesä	22,7	5,5	27,9	
Heinä	26,0	4,0	31,9	
Elo	28,8			
Syys	32,3			
Loka	36,3			
Marras	40,4			
Joulu	44,9			
				57,8

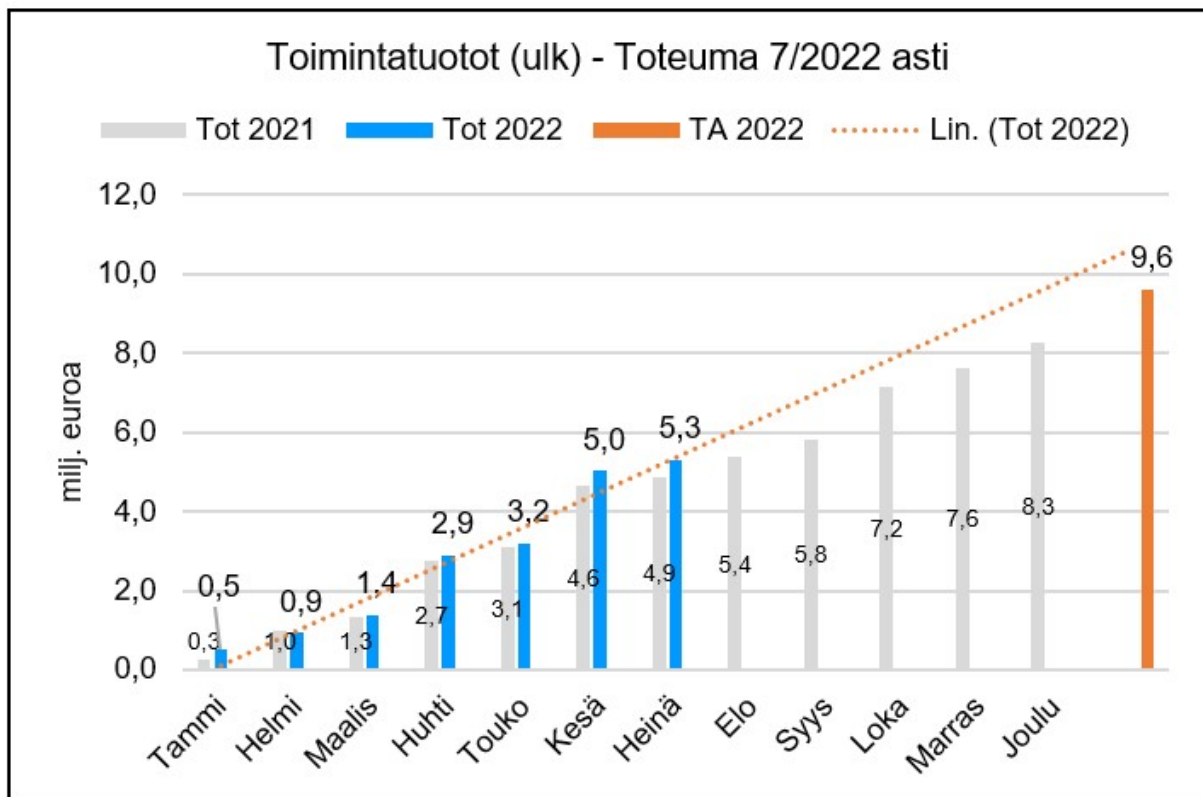
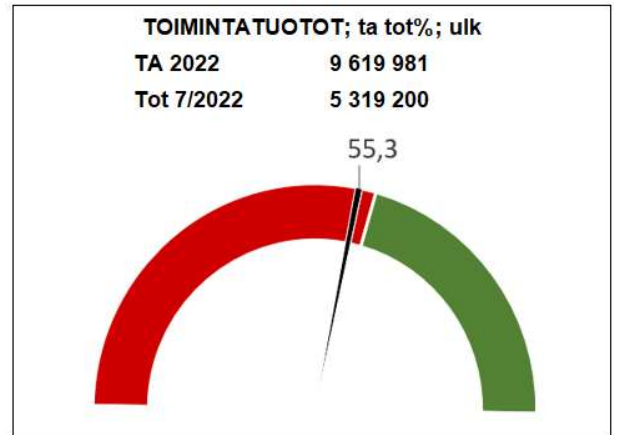


# KAUPUNGIKEHITYSLAUTAKUNTA

## Toimintatuotot - Toteuma 7/2022 asti; ulk

(milj euroa)

	Tot 2021	kk-tot 2022	Tot 2022	TA 2022
Tammi	0,3	0,5	0,5	
Helmi	1,0	0,4	0,9	
Maalis	1,3	0,4	1,4	
Huhti	2,7	1,5	2,9	
Touko	3,1	0,3	3,2	
Kesä	4,6	1,8	5,0	
Heinä	4,9	0,3	5,3	
Elo	5,4			
Syys	5,8			
Loka	7,2			
Marras	7,6			
Joulu	8,3			
				9,6

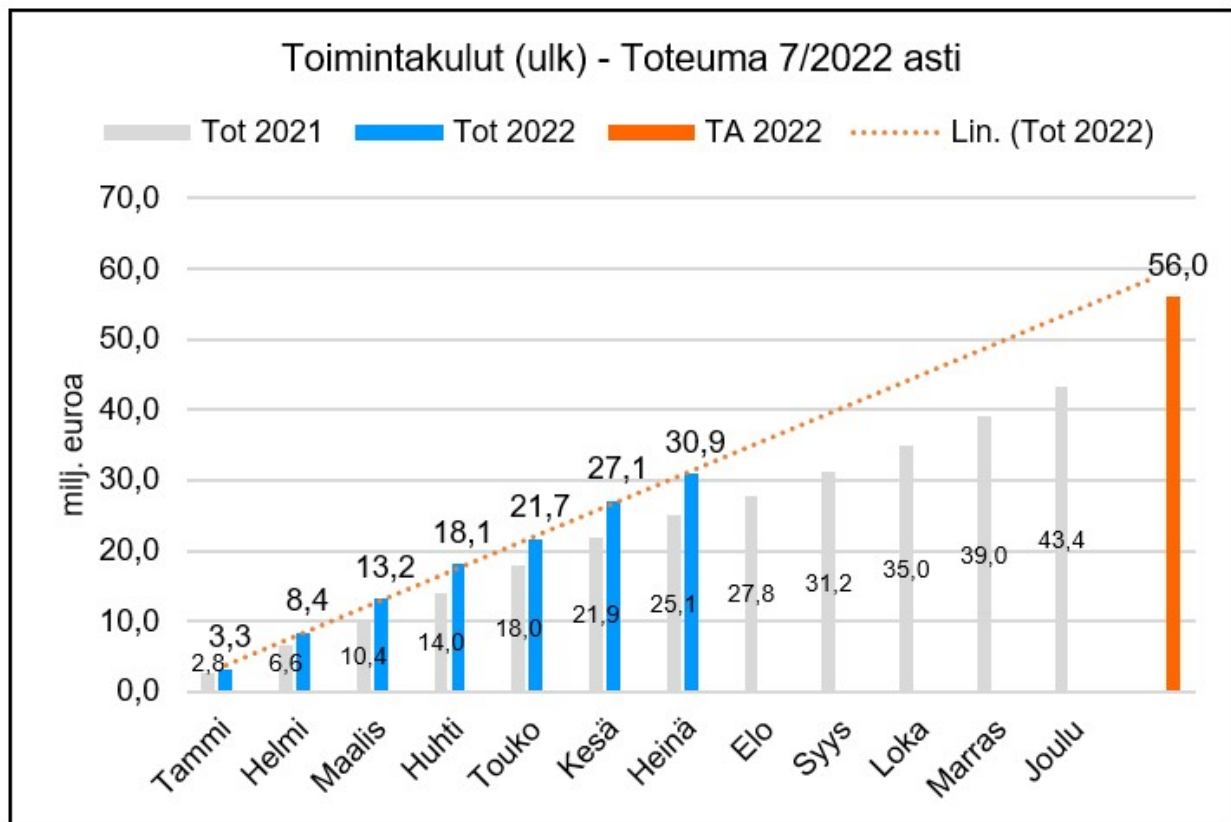
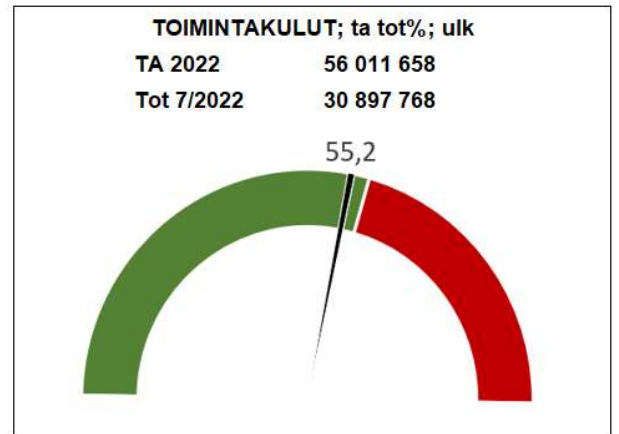


# KAUPUNKIKEHITYSLAUTAKUNTA

## Toimintakulut - Toteuma 7/2022 asti; ulk

(milj euroa)

	Tot 2021	kk-tot 2022	Tot 2022	TA 2022
Tammi	2,8	3,3	3,3	
Helmi	6,6	5,2	8,4	
Maalis	10,4	4,8	13,2	
Huhti	14,0	4,9	18,1	
Touko	18,0	3,6	21,7	
Kesä	21,9	5,3	27,1	
Heinä	25,1	3,8	30,9	
Elo	27,8			
Syys	31,2			
Loka	35,0			
Marras	39,0			
Joulu	43,4			
				56,0



Tuloslaskelma € / ulkoiset  
Tammikuu-Heinäkuu 2022  
50 Kaupunkikehityslautakunta  
Summatasot: Vastuualue

	Ta	Toteutunut 2022	Jäljellä	Tot% Ta/Tot	Tot kuluva kausi	TP2021	Ennuste TP 2022
<b>5000 Kaupunkikehityspalv hallinto</b>							
<b>Toimintakulut</b>	<b>-4 198 614</b>	<b>-2 535 155</b>	<b>-1 663 459</b>	<b>60,4</b>	<b>-368 710</b>	<b>-4 166 589</b>	<b>-4 273 408</b>
Henkilöstökulut	-283 344	-179 679	-103 665	63,4	-28 969	-302 273	-298 358
Palkat ja palkkiot	-114 646	-70 142	-44 504	61,2	-13 312	-102 466	-116 166
Henkilösivukulut	-168 698	-109 537	-59 161	64,9	-15 658	-199 807	-181 703
Eläkekulut	-165 091	-107 520	-57 571	65,1	-15 374	-193 510	-176 785
Muut henkilösivukulut	-3 607	-2 017	-1 590	55,9	-284	-6 297	-4 471
Palvelujen ostot	-3 890 050	-2 335 587	-1 554 463	60	-339 664	-3 846 819	-3 949 230
Aineet, tarvikkeet ja tavarat	-2 000	-382	-1 618	19,1	-2	-1 424	-1 308
Avustukset	-12 000	-12 000	0	100	0	-12 000	-12 000
Muut toimintakulut	-11 220	-7 507	-3 713	66,9	-75	-4 073	-13 063
<b>Toimintakate</b>	<b>-4 198 614</b>	<b>-2 535 155</b>	<b>-1 663 459</b>	<b>60,4</b>	<b>-368 710</b>	<b>-4 166 554</b>	<b>-4 273 423</b>
<b>Vuosikate</b>	<b>-4 198 614</b>	<b>-2 535 155</b>	<b>-1 663 459</b>	<b>60,4</b>	<b>-368 710</b>	<b>-4 166 554</b>	<b>-4 273 423</b>
<b>Tilikauden tulos</b>	<b>-4 198 614</b>	<b>-2 535 155</b>	<b>-1 663 459</b>	<b>60,4</b>	<b>-368 710</b>	<b>-4 166 554</b>	<b>-4 273 423</b>
<b>Tilikauden ylijäämä (alij.)</b>	<b>-4 198 614</b>	<b>-2 535 155</b>	<b>-1 663 459</b>	<b>60,4</b>	<b>-368 710</b>	<b>-4 166 554</b>	<b>-4 273 423</b>

	Ta	Toteutunut 2022	Jäljellä	Tot% Ta/Tot	Tot kuluva kausi	TP2021	Ennuste TP 2022
<b>5100 Maankäyttöpalvelut</b>							
<b>Toimintatuotot</b>	<b>4 353 300</b>	<b>3 045 796</b>	<b>1 307 504</b>	<b>70</b>	<b>116 322</b>	<b>4 730 644</b>	<b>4 590 322</b>
Myyntituotot	415 900	243 693	172 207	58,6	97 226	395 244	392 626
Maksutuotot	49 400	217 978	-168 578	441,3	8 212	89 797	234 272
Tuet ja avustukset	0	4 363	-4 363	*****	0	3 307	0
Muut toimintatuotot	3 888 000	2 579 761	1 308 239	66,4	10 884	4 242 297	3 958 103
<b>Toimintakulut</b>	<b>-2 713 840</b>	<b>-1 899 769</b>	<b>-814 071</b>	<b>70</b>	<b>-228 878</b>	<b>-2 376 346</b>	<b>-2 774 570</b>
Henkilöstökulut	-1 671 621	-900 083	-771 538	53,8	-114 480	-1 597 094	-1 545 898
Palkat ja palkkiot	-1 322 611	-713 033	-609 578	53,9	-90 316	-1 258 299	-1 227 599
Henkilösivukulut	-349 010	-187 050	-161 960	53,6	-24 164	-338 795	-318 371
Eläkekulut	-299 015	-162 003	-137 012	54,2	-21 013	-296 072	-275 370
Muut henkilösivukulut	-49 995	-25 047	-24 948	50,1	-3 151	-42 723	-42 865
Palvelujen ostot	-551 600	-193 793	-357 807	35,1	-9 324	-339 853	-377 549
Aineet, tarvikkeet ja tavarat	-25 850	-7 995	-17 855	30,9	-2 148	-18 842	-20 144
Avustukset	-385 000	-362 337	-22 663	94,1	0	-361 213	-363 936
Muut toimintakulut	-79 769	-435 561	355 792	546	-102 925	-59 344	-469 726
<b>Toimintakate</b>	<b>1 639 460</b>	<b>1 146 027</b>	<b>493 433</b>	<b>69,9</b>	<b>-112 557</b>	<b>2 354 298</b>	<b>1 781 390</b>
<b>Vuosikate</b>	<b>1 639 460</b>	<b>1 146 027</b>	<b>493 433</b>	<b>69,9</b>	<b>-112 557</b>	<b>2 354 298</b>	<b>1 781 390</b>
Poistot ja arvonalentumiset	-15 161	-5 438	-9 723	35,9	-795	-42 864	-11 774
Suunnitelman muk. poistot	-15 161	-5 438	-9 723	35,9	-795	-42 864	-11 774
<b>Tilikauden tulos</b>	<b>1 624 299</b>	<b>1 140 589</b>	<b>483 710</b>	<b>70,2</b>	<b>-113 352</b>	<b>2 311 434</b>	<b>1 769 162</b>
<b>Tilikauden ylijäämä (alij.)</b>	<b>1 624 299</b>	<b>1 140 589</b>	<b>483 710</b>	<b>70,2</b>	<b>-113 352</b>	<b>2 311 434</b>	<b>1 769 162</b>

	Ta	Toteutunut 2022	Jäljellä	Tot% Ta/Tot	Tot kuluva kausi	TP2021	Ennuste TP 2022
<b>5200 Yleisten alueid.ylläpito ja ke</b>							
<b>Toimintatuotot</b>	<b>267 319</b>	<b>133 626</b>	<b>133 693</b>	<b>50</b>	<b>7 165</b>	<b>273 847</b>	<b>280 016</b>
Myyntituotot	39 521	17 295	22 226	43,8	702	41 204	21 221
Maksutuotot	86 876	35 127	51 749	40,4	0	82 524	87 820
Tuet ja avustukset	11 700	4 184	7 516	35,8	0	27 852	13 189
Muut toimintatuotot	129 222	77 019	52 203	59,6	6 464	122 266	155 634
<b>Toimintakulut</b>	<b>-4 768 476</b>	<b>-3 429 757</b>	<b>-1 338 719</b>	<b>71,9</b>	<b>-373 021</b>	<b>-4 738 730</b>	<b>-5 327 263</b>
Henkilöstökulut	-1 598 042	-991 029	-607 013	62	-150 438	-1 601 486	-1 597 628
Palkat ja palkkiot	-1 223 091	-766 974	-456 117	62,7	-117 012	-1 224 833	-1 230 975
Henkilösivukulut	-374 951	-224 055	-150 896	59,8	-33 426	-376 653	-366 652
Eläkekulut	-328 717	-197 290	-131 427	60	-29 336	-335 635	-323 333
Muut henkilösivukulut	-46 234	-26 765	-19 469	57,9	-4 090	-41 019	-43 164
Palvelujen ostot	-2 146 975	-1 834 984	-311 991	85,5	-163 437	-2 210 376	-2 651 927
Aineet, tarvikkeet ja tavarat	-958 972	-578 993	-379 979	60,4	-55 551	-877 756	-1 032 203
Muut toimintakulut	-64 487	-24 752	-39 735	38,4	-3 595	-49 112	-53 465
<b>Toimintakate</b>	<b>-4 501 157</b>	<b>-3 296 132</b>	<b>-1 205 025</b>	<b>73,2</b>	<b>-365 856</b>	<b>-4 464 883</b>	<b>-5 045 938</b>
<b>Vuosikate</b>	<b>-4 501 157</b>	<b>-3 296 132</b>	<b>-1 205 025</b>	<b>73,2</b>	<b>-365 856</b>	<b>-4 464 883</b>	<b>-5 045 938</b>
Poistot ja arvonalentumiset	-3 733 430	-2 076 187	-1 657 243	55,6	-303 124	-3 849 754	-3 630 933
Suunnitelman muk. poistot	-3 733 430	-2 076 187	-1 657 243	55,6	-303 124	-3 849 754	-3 630 933
<b>Tilikauden tulos</b>	<b>-8 234 587</b>	<b>-5 372 319</b>	<b>-2 862 269</b>	<b>65,2</b>	<b>-668 980</b>	<b>-8 314 637</b>	<b>-8 679 065</b>
<b>Tilikauden ylijäämä (alij.)</b>	<b>-8 234 587</b>	<b>-5 372 319</b>	<b>-2 862 269</b>	<b>65,2</b>	<b>-668 980</b>	<b>-8 314 637</b>	<b>-8 679 065</b>

	Ta	Toteutunut 2022	Jäljellä	Tot% Ta/Tot	Tot kuluva kausi	TP2021	Ennuste TP 2022
<b>5300 Tilapalvelut</b>							
<b>Toimintatuotot</b>	<b>1 842 490</b>	<b>873 672</b>	<b>968 818</b>	<b>47,4</b>	<b>128 239</b>	<b>1 726 025</b>	<b>1 603 043</b>
Myyntituotot	5 000	3 090	1 910	61,8	275	763	5 958
Tuet ja avustukset	0	2 711	-2 711	*****	0	11 198	2 711
Muut toimintatuotot	1 837 490	867 872	969 618	47,2	127 964	1 714 063	1 593 789
<b>Toimintakulut</b>	<b>-11 902 378</b>	<b>-6 264 269</b>	<b>-5 638 109</b>	<b>52,6</b>	<b>-906 501</b>	<b>-11 191 017</b>	<b>-11 253 936</b>
Henkilöstökulut	-2 556 118	-1 397 409	-1 158 709	54,7	-173 220	-2 332 547	-2 362 942
Palkat ja palkkiot	-2 021 011	-1 104 525	-916 486	54,7	-135 753	-1 836 163	-1 868 536
Henkilösivukulut	-535 107	-292 885	-242 222	54,7	-37 467	-496 384	-494 418
Eläkekulut	-458 711	-253 291	-205 420	55,2	-32 626	-432 541	-427 648
Muut henkilösivukulut	-76 396	-39 594	-36 802	51,8	-4 840	-63 843	-66 566
Palvelujen ostot	-3 845 557	-1 914 615	-1 930 942	49,8	-344 007	-3 314 340	-3 647 848
Aineet, tarvikkeet ja tavarat	-5 229 680	-2 784 049	-2 445 631	53,2	-369 193	-5 218 417	-4 999 485
Muut toimintakulut	-271 023	-168 195	-102 828	62,1	-20 081	-325 713	-256 312
<b>Toimintakate</b>	<b>-10 059 888</b>	<b>-5 390 596</b>	<b>-4 669 292</b>	<b>53,6</b>	<b>-778 262</b>	<b>-9 464 992</b>	<b>-9 650 707</b>
<b>Vuosikate</b>	<b>-10 059 888</b>	<b>-5 390 596</b>	<b>-4 669 292</b>	<b>53,6</b>	<b>-778 262</b>	<b>-9 464 992</b>	<b>-9 650 707</b>
Poistot ja arvonalentumiset	-8 697 913	-4 889 137	-3 808 776	56,2	-709 133	-8 357 902	-8 738 102
Suunnitelman muk. poistot	-8 697 913	-4 889 137	-3 808 776	56,2	-709 133	-8 207 473	-8 649 229
Arvonalentumiset	0	0	0	0	0	-150 429	0
<b>Tilikauden tulos</b>	<b>-18 757 801</b>	<b>-10 279 733</b>	<b>-8 478 068</b>	<b>54,8</b>	<b>-1 487 394</b>	<b>-17 822 894</b>	<b>-18 390 683</b>
<b>Tilikauden ylijäämä (alij.)</b>	<b>-18 757 801</b>	<b>-10 279 733</b>	<b>-8 478 068</b>	<b>54,8</b>	<b>-1 487 394</b>	<b>-17 822 894</b>	<b>-18 390 683</b>



	Ta	Toteutunut 2022	Jäljellä	Tot% Ta/Tot	Tot kuluva kausi	TP2021	Ennuste TP 2022
<b>5400 Rapupalvelut(rav+puht)</b>							
<b>Toimintatuotot</b>	<b>568 555</b>	<b>366 310</b>	<b>202 245</b>	<b>64,4</b>	<b>15 980</b>	<b>618 928</b>	<b>656 036</b>
Myyntituotot	555 493	303 552	251 941	54,6	15 980	560 778	578 173
Maksutuotot	63	0	63	0	0	0	63
Tuet ja avustukset	12 999	62 559	-49 560	481,3	0	57 500	71 057
Muut toimintatuotot	0	200	-200	*****	0	649	200
<b>Toimintakulut</b>	<b>-13 476 231</b>	<b>-8 086 745</b>	<b>-5 389 486</b>	<b>60</b>	<b>-911 100</b>	<b>-13 485 759</b>	<b>-13 784 361</b>
Henkilöstökulut	-9 154 188	-5 678 021	-3 476 167	62	-723 815	-9 202 764	-9 319 622
Palkat ja palkkiot	-7 489 740	-4 671 571	-2 818 169	62,4	-594 123	-7 536 185	-7 656 995
Henkilösivukulut	-1 664 448	-1 006 451	-657 997	60,5	-129 692	-1 666 579	-1 662 598
Eläkekulut	-1 381 334	-835 063	-546 271	60,5	-107 896	-1 395 289	-1 384 511
Muut henkilösivukulut	-283 114	-171 388	-111 726	60,5	-21 796	-271 290	-277 821
Palvelujen ostot	-494 889	-260 652	-234 237	52,7	-35 384	-502 386	-501 964
Aineet, tarvikkeet ja tavarat	-3 801 916	-2 110 394	-1 691 522	55,5	-145 072	-3 726 158	-3 914 470
Muut toimintakulut	-25 238	-37 677	12 439	149,3	-6 829	-54 452	-50 481
<b>Toimintakate</b>	<b>-12 907 676</b>	<b>-7 720 435</b>	<b>-5 187 241</b>	<b>59,8</b>	<b>-895 120</b>	<b>-12 866 831</b>	<b>-13 123 782</b>
Rahoitustuotot ja -kulut	0	-1	1	*****	-1	0	0
Muut rahoitustuotot	0	-1	1	*****	-1	0	0
<b>Vuosikate</b>	<b>-12 907 676</b>	<b>-7 720 436</b>	<b>-5 187 240</b>	<b>59,8</b>	<b>-895 121</b>	<b>-12 866 831</b>	<b>-13 123 784</b>
Poistot ja arvonalentumiset	-62 152	-16 753	-45 399	27	-2 445	-141 577	-42 805
Suunnitelman muk. poistot	-62 152	-16 753	-45 399	27	-2 445	-141 577	-42 805
<b>Tilikauden tulos</b>	<b>-12 969 828</b>	<b>-7 737 189</b>	<b>-5 232 639</b>	<b>59,7</b>	<b>-897 566</b>	<b>-13 008 409</b>	<b>-13 166 632</b>
<b>Tilikauden ylijäämä (alij.)</b>	<b>-12 969 828</b>	<b>-7 737 189</b>	<b>-5 232 639</b>	<b>59,7</b>	<b>-897 566</b>	<b>-13 008 409</b>	<b>-13 166 632</b>

	Ta	Toteutunut 2022	Jäljellä	Tot% Ta/Tot	Tot kuluva kausi	TP2021	Ennuste TP 2022
<b>6100 Liikennepalvelut</b>							
<b>Toimintatuotot</b>	<b>901 500</b>	<b>418 784</b>	<b>482 716</b>	<b>46,5</b>	<b>9 309</b>	<b>912 354</b>	<b>959 514</b>
Myyntituotot	579 000	235 062	343 938	40,6	9 309	448 129	510 734
Tuet ja avustukset	230 000	88 182	141 818	38,3	0	320 909	246 510
Muut toimintatuotot	92 500	95 540	-3 040	103,3	0	143 316	168 454
<b>Toimintakulut</b>	<b>-8 812 193</b>	<b>-3 926 334</b>	<b>-4 885 859</b>	<b>44,6</b>	<b>-383 033</b>	<b>-7 425 561</b>	<b>-8 014 558</b>
Henkilöstökulut	-328 493	-204 511	-123 982	62,3	-35 014	-309 882	-339 749
Palkat ja palkkiot	-270 319	-168 384	-101 935	62,3	-28 727	-255 845	-279 996
Henkilösivukulut	-58 174	-36 127	-22 047	62,1	-6 287	-54 037	-59 747
Eläkekulut	-47 955	-29 945	-18 010	62,4	-5 227	-45 054	-49 561
Muut henkilösivukulut	-10 219	-6 182	-4 037	60,5	-1 060	-8 983	-10 176
Palvelujen ostot	-8 441 000	-3 701 374	-4 739 626	43,8	-346 927	-7 085 582	-7 641 446
Aineet, tarvikkeet ja tavarat	-8 700	-2 226	-6 474	25,6	0	-5 790	-3 987
Muut toimintakulut	-34 000	-18 223	-15 777	53,6	-1 092	-24 307	-30 512
<b>Toimintakate</b>	<b>-7 910 693</b>	<b>-3 507 550</b>	<b>-4 403 143</b>	<b>44,3</b>	<b>-373 724</b>	<b>-6 513 207</b>	<b>-7 026 969</b>
<b>Vuosikate</b>	<b>-7 910 693</b>	<b>-3 507 550</b>	<b>-4 403 143</b>	<b>44,3</b>	<b>-373 724</b>	<b>-6 513 207</b>	<b>-7 026 969</b>
<b>Tilikauden tulos</b>	<b>-7 910 693</b>	<b>-3 507 550</b>	<b>-4 403 143</b>	<b>44,3</b>	<b>-373 724</b>	<b>-6 513 207</b>	<b>-7 026 969</b>
<b>Tilikauden ylijäämä (alij.)</b>	<b>-7 910 693</b>	<b>-3 507 550</b>	<b>-4 403 143</b>	<b>44,3</b>	<b>-373 724</b>	<b>-6 513 207</b>	<b>-7 026 969</b>

	Ta	Toteutunut 2022	Jäljellä	Tot% Ta/Tot	Tot kuluva kausi	TP2021	Ennuste TP 2022
<b>6500 Kehittämis , elinkeino ja työ</b>							
<b>Toimintatuotot</b>	<b>1 686 817</b>	<b>481 012</b>	<b>1 205 805</b>	<b>28,5</b>	<b>11 068</b>	<b>0</b>	<b>1 686 817</b>
Myyntituotot	69 400	30 796	38 604	44,4	3 748	0	69 400
Tuet ja avustukset	1 617 417	450 209	1 167 208	27,8	7 320	0	1 617 417
Muut toimintatuotot	0	7	-7	*****	0	0	0
<b>Toimintakulut</b>	<b>-10 139 926</b>	<b>-4 755 738</b>	<b>-5 384 188</b>	<b>46,9</b>	<b>-676 362</b>	<b>0</b>	<b>-10 139 926</b>
Henkilöstökulut	-4 564 380	-1 869 266	-2 695 114	41	-294 805	0	-4 564 380
Palkat ja palkkiot	-3 748 878	-1 545 912	-2 202 966	41,2	-244 041	0	-3 748 878
Henkilösivukulut	-815 502	-323 354	-492 148	39,7	-50 764	0	-815 502
Eläkekulut	-673 794	-266 297	-407 497	39,5	-42 030	0	-673 794
Muut henkilösivukulut	-141 708	-57 057	-84 651	40,3	-8 734	0	-141 708
Palvelujen ostot	-1 586 305	-695 760	-890 545	43,9	-80 779	0	-1 586 305
Aineet, tarvikkeet ja tavarat	-171 936	-97 852	-74 084	56,9	-14 972	0	-171 936
Avustukset	-3 631 794	-1 983 375	-1 648 419	54,6	-268 479	0	-3 631 794
Muut toimintakulut	-185 511	-109 485	-76 026	59	-17 327	0	-185 511
<b>Toimintakate</b>	<b>-8 453 109</b>	<b>-4 274 726</b>	<b>-4 178 383</b>	<b>50,6</b>	<b>-665 294</b>	<b>0</b>	<b>-8 453 109</b>
<b>Vuosikate</b>	<b>-8 453 109</b>	<b>-4 274 726</b>	<b>-4 178 383</b>	<b>50,6</b>	<b>-665 294</b>	<b>0</b>	<b>-8 453 109</b>
Poistot ja arvonalentumiset	0	-18 337	18 337	*****	0	0	0
Suunnitelman muk. poistot	0	-18 337	18 337	*****	0	0	0
<b>Tilikauden tulos</b>	<b>-8 453 109</b>	<b>-4 293 063</b>	<b>-4 160 046</b>	<b>50,8</b>	<b>-665 294</b>	<b>0</b>	<b>-8 453 109</b>
<b>Tilikauden ylijäämä (alij.)</b>	<b>-8 453 109</b>	<b>-4 293 063</b>	<b>-4 160 046</b>	<b>50,8</b>	<b>-665 294</b>	<b>0</b>	<b>-8 453 109</b>

Tuloslaskelma € / ulkoiset  
Tammikuu-Heinäkuu 2022  
50 Kaupunkikehityslautakunta

	Ta	Toteutunut 2022	Jäljellä	Tot% Ta/Tot	Tot kuluva kausi	TP2021	Ennuste TP 2022
<b>Toimintatuotot</b>	<b>9 619 981</b>	<b>5 319 200</b>	<b>4 300 781</b>	<b>55,3</b>	<b>288 082</b>	<b>8 261 833</b>	<b>9 248 162</b>
Myyntituotot	1 664 314	833 488	830 826	50,1	127 238	1 446 154	1 566 195
Maksutuotot	136 339	253 106	-116 767	185,6	8 212	172 321	316 141
Tuet ja avustukset	1 872 116	612 208	1 259 908	32,7	7 320	420 767	1 897 679
Muut toimintatuotot	5 947 212	3 620 398	2 326 814	60,9	145 312	6 222 591	5 884 579
<b>Toimintakulut</b>	<b>-56 011 658</b>	<b>-30 897 768</b>	<b>-25 113 890</b>	<b>55,2</b>	<b>-3 847 605</b>	<b>-43 384 002</b>	<b>-54 414 165</b>
Henkilöstökulut	-20 156 186	-11 219 999	-8 936 187	55,7	-1 520 740	-15 346 046	-19 128 407
Palkat ja palkkiot	-16 190 296	-9 040 542	-7 149 754	55,8	-1 223 283	-12 213 790	-15 402 036
Henkilösivukulut	-3 965 890	-2 179 457	-1 786 433	55	-297 457	-3 132 256	-3 726 780
Eläkekulut	-3 354 617	-1 851 408	-1 503 209	55,2	-253 501	-2 698 100	-3 169 301
Muut henkilösivukulut	-611 273	-328 049	-283 224	53,7	-43 956	-434 156	-556 278
Palvelujen ostot	-20 956 376	-10 936 765	-10 019 611	52,2	-1 319 523	-17 299 355	-20 138 728
Aineet, tarvikkeet ja tavarat	-10 199 054	-5 581 892	-4 617 162	54,7	-586 939	-9 848 386	-10 143 019
Avustukset	-4 028 794	-2 357 712	-1 671 082	58,5	-268 479	-373 213	-2 373 905
Muut toimintakulut	-671 248	-801 400	130 152	119,4	-151 924	-517 001	-1 050 178
<b>Toimintakate</b>	<b>-46 391 677</b>	<b>-25 578 568</b>	<b>-20 813 109</b>	<b>55,1</b>	<b>-3 559 523</b>	<b>-35 122 169</b>	<b>-45 180 781</b>
Rahoitustuotot ja -kulut	0	-1	1	*****	-1	0	0
Muut rahoitustuotot	0	-1	1	*****	-1	0	0
<b>Vuosikate</b>	<b>-46 391 677</b>	<b>-25 578 569</b>	<b>-20 813 108</b>	<b>55,1</b>	<b>-3 559 524</b>	<b>-35 122 169</b>	<b>-45 180 782</b>
Poistot ja arvonalentumiset	-12 508 656	-7 005 852	-5 502 805	56	-1 015 497	-12 392 097	-12 435 397
Suunnitelman muk. poistot	-12 508 656	-7 005 852	-5 502 805	56	-1 015 497	-12 241 668	-12 348 407
Arvonalentumiset	0	0	0	0	0	-150 429	0
<b>Tilikauden tulos</b>	<b>-58 900 333</b>	<b>-32 584 421</b>	<b>-26 315 913</b>	<b>55,3</b>	<b>-4 575 021</b>	<b>-47 514 266</b>	<b>-57 649 062</b>
<b>Tilikauden ylijäämä (alij.)</b>	<b>-58 900 333</b>	<b>-32 584 421</b>	<b>-26 315 913</b>	<b>55,3</b>	<b>-4 575 021</b>	<b>-47 514 266</b>	<b>-57 649 062</b>

Tuloslaskelma € / ulkoiset ja sisäiset  
Tammikuu-Heinäkuu 2022  
50 Kaupunkikehityslautakunta

	Ta	Toteutunut 2022	Jäljellä	Tot% Ta/Tot	Tot kuluva kausi	TP2021	Ennuste TP 2022
<b>Toimintatuotot</b>	<b>50 379 469</b>	<b>27 701 927</b>	<b>22 677 542</b>	<b>55</b>	<b>2 404 209</b>	<b>47 543 299</b>	<b>50 532 605</b>
Myyntituotot	22 089 319	11 217 816	10 871 503	50,8	529 358	20 475 538	22 227 291
Maksutuotot	136 339	253 316	-116 977	185,8	8 212	172 741	316 529
Tuet ja avustukset	1 872 116	612 208	1 259 908	32,7	7 320	420 767	1 897 679
Muut toimintatuotot	26 281 695	15 618 587	10 663 108	59,4	1 859 320	26 474 254	26 510 026
<b>Toimintakulut</b>	<b>-57 838 352</b>	<b>-31 884 862</b>	<b>-25 953 490</b>	<b>55,1</b>	<b>-3 985 714</b>	<b>-44 915 996</b>	<b>-56 226 732</b>
Henkilöstökulut	-20 156 186	-11 219 999	-8 936 187	55,7	-1 520 740	-15 346 046	-19 128 407
Palkat ja palkkiot	-16 190 296	-9 040 542	-7 149 754	55,8	-1 223 283	-12 213 790	-15 402 036
Henkilösivukulut	-3 965 890	-2 179 457	-1 786 433	55	-297 457	-3 132 256	-3 726 780
Eläkekulut	-3 354 617	-1 851 408	-1 503 209	55,2	-253 501	-2 698 100	-3 169 301
Muut henkilösivukulut	-611 273	-328 049	-283 224	53,7	-43 956	-434 156	-556 278
Palvelujen ostot	-21 854 088	-11 379 299	-10 474 789	52,1	-1 379 323	-17 924 209	-21 019 491
Aineet, tarvikkeet ja tavarat	-10 199 054	-5 586 063	-4 612 991	54,8	-587 041	-9 853 898	-10 146 827
Avustukset	-4 028 794	-2 357 712	-1 671 082	58,5	-268 479	-373 213	-2 373 905
Muut toimintakulut	-1 600 230	-1 341 789	-258 441	83,8	-230 130	-1 418 630	-1 982 122
<b>Toimintakate</b>	<b>-7 458 883</b>	<b>-4 182 935</b>	<b>-3 275 948</b>	<b>56,1</b>	<b>-1 581 505</b>	<b>2 627 303</b>	<b>-11 683 643</b>
Rahoitustuotot ja -kulut	0	-1	1	*****	-1	0	0
Muut rahoitustuotot	0	-1	1	*****	-1	0	0
<b>Vuosikate</b>	<b>-7 458 883</b>	<b>-4 182 936</b>	<b>-3 275 947</b>	<b>56,1</b>	<b>-1 581 506</b>	<b>2 627 303</b>	<b>-11 683 644</b>
Poistot ja arvonalentumiset	-12 508 656	-7 005 852	-5 502 805	56	-1 015 497	-12 392 097	-12 435 397
Suunnitelman muk. poistot	-12 508 656	-7 005 852	-5 502 805	56	-1 015 497	-12 241 668	-12 348 407
Arvonalentumiset	0	0	0	0	0	-150 429	0
<b>Tilikauden tulos</b>	<b>-19 967 539</b>	<b>-11 188 787</b>	<b>-8 778 752</b>	<b>56</b>	<b>-2 597 003</b>	<b>-9 764 794</b>	<b>-16 785 369</b>
<b>Tilikauden ylijäämä (alij.)</b>	<b>-19 967 539</b>	<b>-11 188 787</b>	<b>-8 778 752</b>	<b>56</b>	<b>-2 597 003</b>	<b>-9 764 794</b>	<b>-16 785 369</b>