

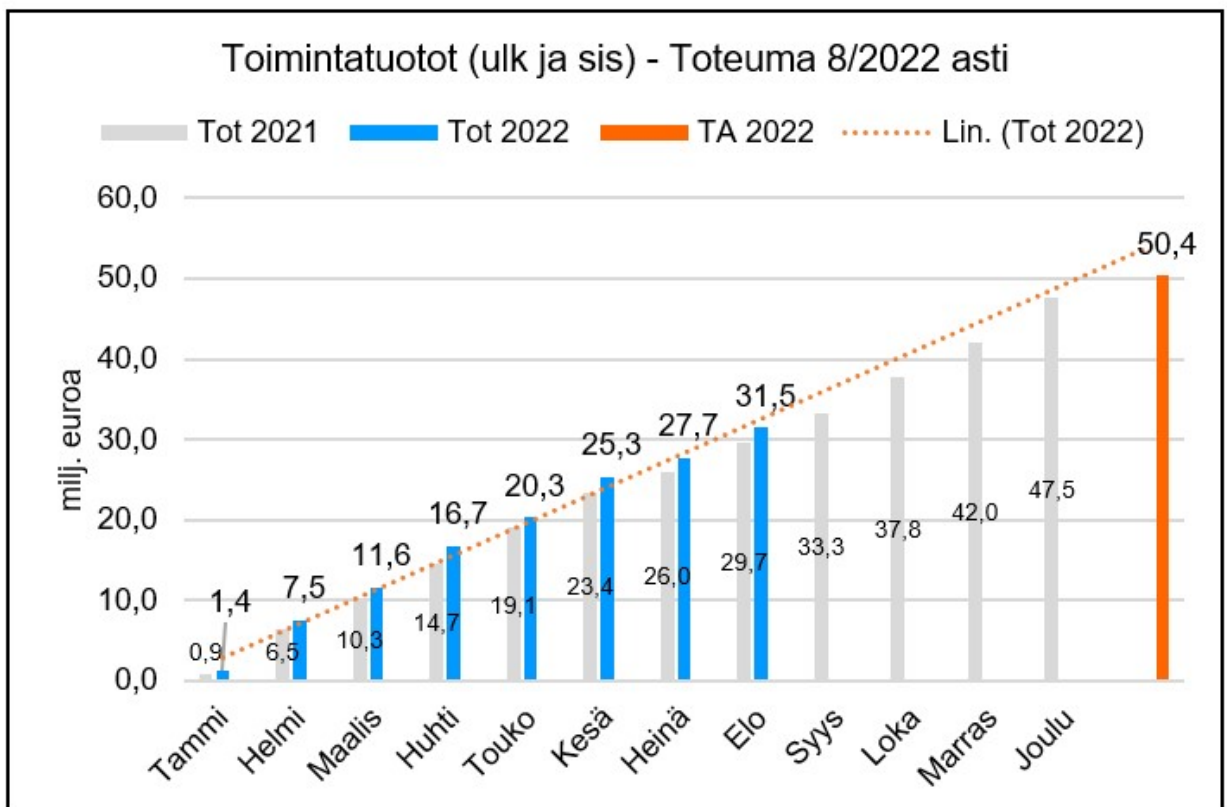
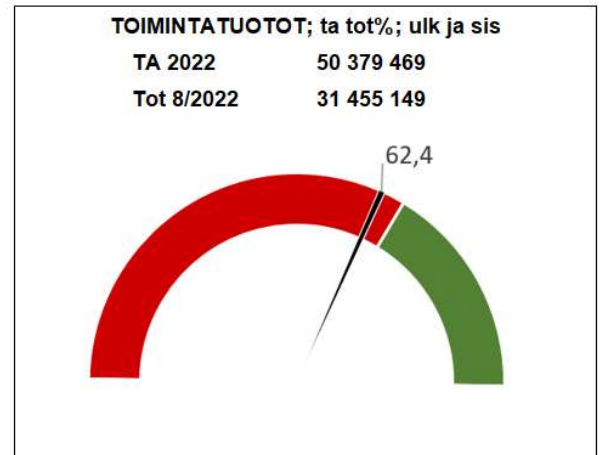
Salon kaupunki / Kaupunkikehityslautakunta

Toiminnan ja talouden kuukausiseuranta elokuu 2022

KAUPUNKIKEHITYSLAUTAKUNTA

Toimintatuotot - Toteuma 8/2022 asti; ulk ja sis
(milj euroa)

	Tot 2021	kk-tot 2022	Tot 2022	TA 2022
Tammi	0,9	1,4	1,4	
Helmi	6,5	6,1	7,5	
Maalis	10,3	4,1	11,6	
Huhti	14,7	5,1	16,7	
Touko	19,1	3,6	20,3	
Kesä	23,4	5,0	25,3	
Heinä	26,0	2,4	27,7	
Elo	29,7	3,8	31,5	
Syys	33,3			
Loka	37,8			
Marras	42,0			
Joulu	47,5			
				50,4



KAUPUNKIKEHITYSLAUTAKUNTA

Toimintakulut - Toteuma 8/2022 asti; ulk ja sis

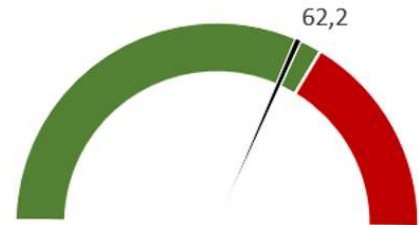
(milj euroa)

	Tot 2021	kk-tot 2022	Tot 2022	TA 2022
Tammi	2,8	3,3	3,3	
Helmi	6,8	5,4	8,7	
Maalis	10,7	5,0	13,7	
Huhti	14,5	5,0	18,7	
Touko	18,6	3,7	22,4	
Kesä	22,7	5,5	27,9	
Heinä	26,0	4,0	31,9	
Elo	28,8	4,1	36,0	
Syys	32,3			
Loka	36,3			
Marras	40,4			
Joulu	44,9			
				57,8

TOIMINTAKULUT; ta tot%; ulk ja sis

TA 2022 57 838 352

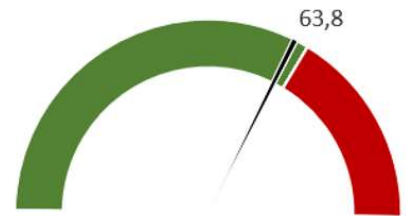
Tot 8/2022 35 950 306



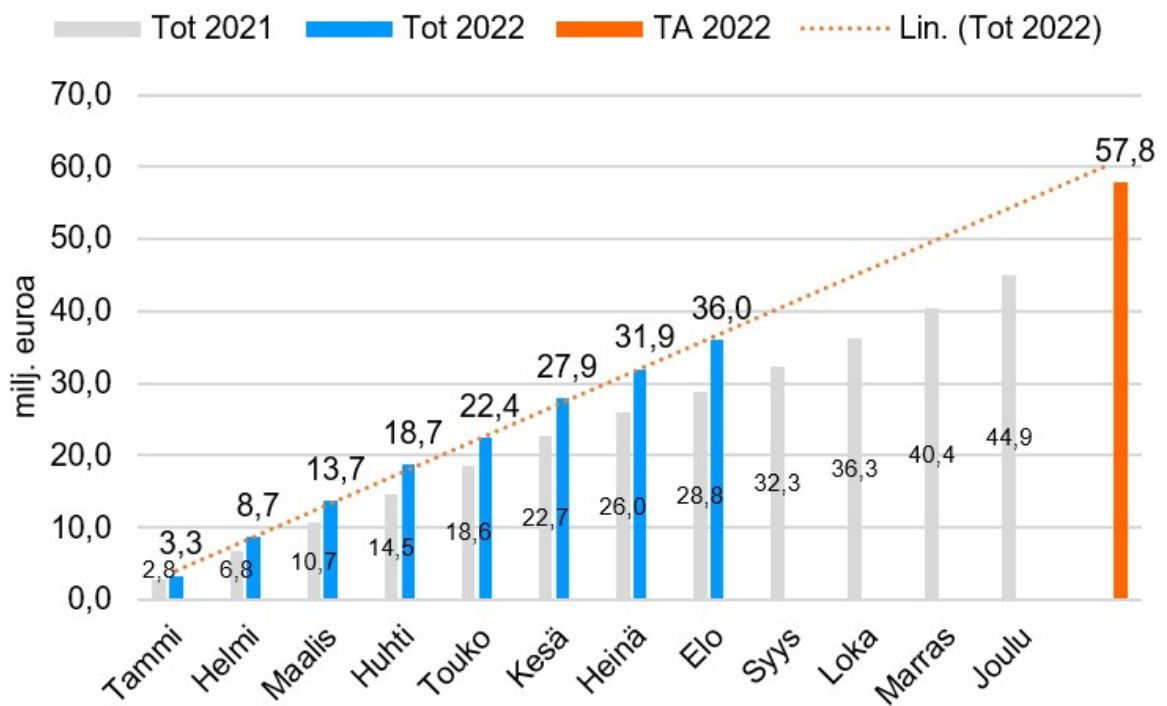
HENKILÖSTÖKULUT; ta tot%

TA 2022 20 156 186

Tot 8/2022 12 855 035



Toimintakulut (ulk ja sis) - Toteuma 8/2022 asti

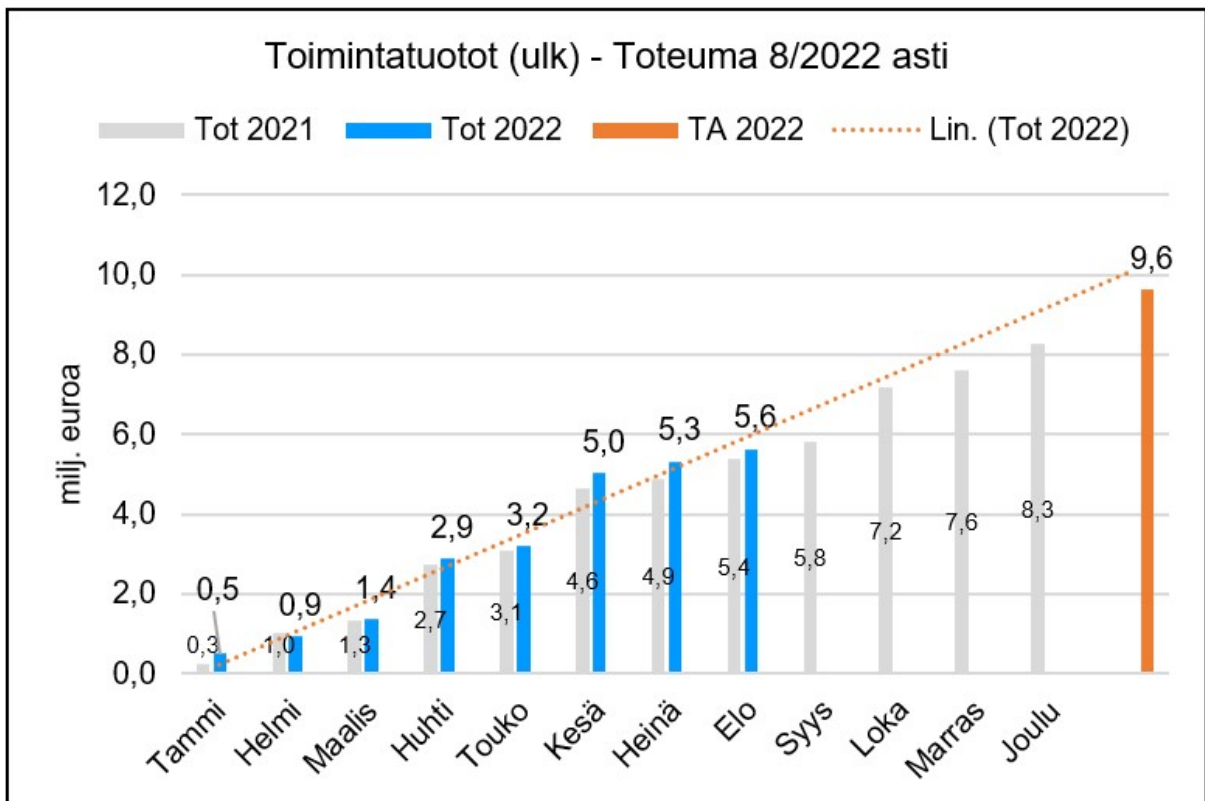
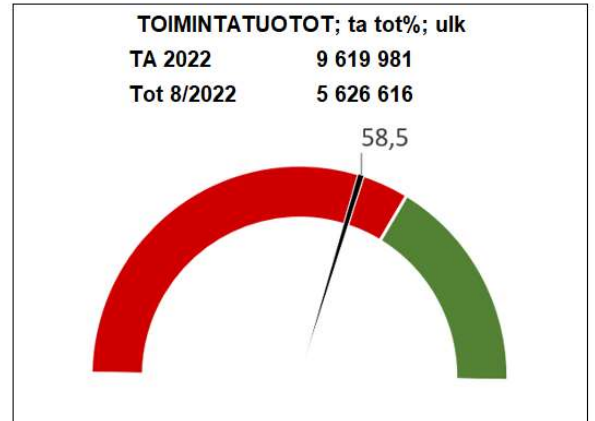


KAUPUNKIKEHITYSLAUTAKUNTA

Toimintatuotot - Toteuma 8/2022 asti; ulk

(milj euroa)

	Tot 2021	kk-tot 2022	Tot 2022	TA 2022
Tammi	0,3	0,5	0,5	
Helmi	1,0	0,4	0,9	
Maalis	1,3	0,4	1,4	
Huhti	2,7	1,5	2,9	
Touko	3,1	0,3	3,2	
Kesä	4,6	1,8	5,0	
Heinä	4,9	0,3	5,3	
Elo	5,4	0,3	5,6	
Syys	5,8			
Loka	7,2			
Marras	7,6			
Joulu	8,3			
				9,6

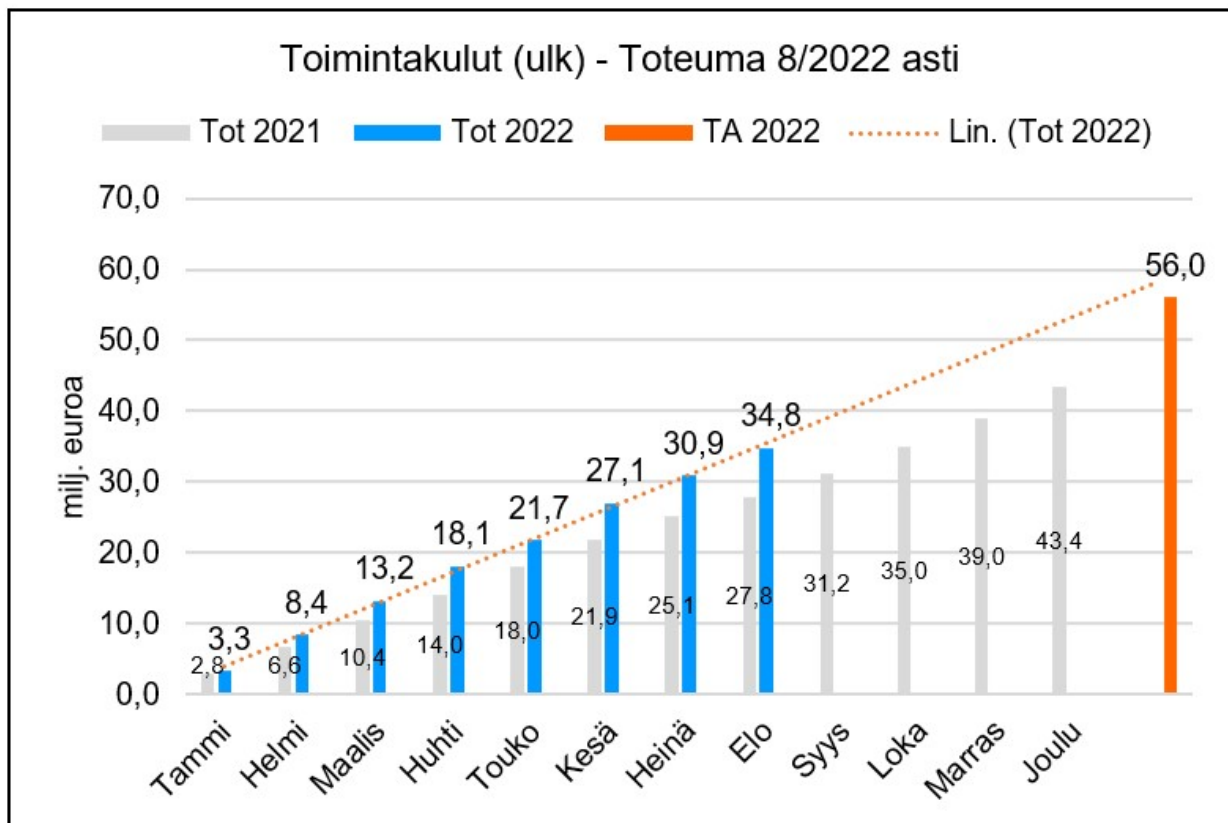
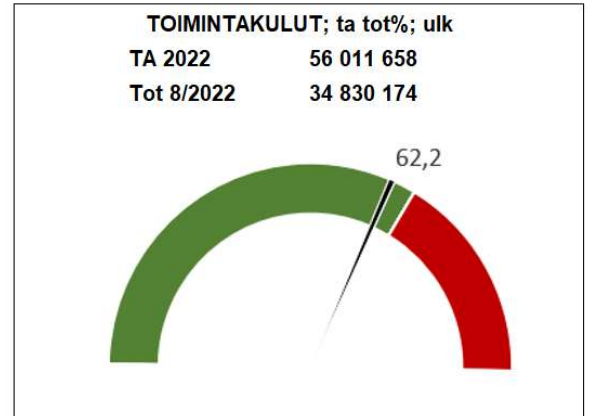


KAUPUNKIKEHITYSLAUTAKUNTA

Toimintakulut - Toteuma 8/2022 asti; ulk

(milj euroa)

	Tot 2021	kk-tot 2022	Tot 2022	TA 2022
Tammi	2,8	3,3	3,3	
Helmi	6,6	5,2	8,4	
Maalis	10,4	4,8	13,2	
Huhti	14,0	4,9	18,1	
Touko	18,0	3,6	21,7	
Kesä	21,9	5,3	27,1	
Heinä	25,1	3,8	30,9	
Elo	27,8	3,9	34,8	
Syys	31,2			
Loka	35,0			
Marras	39,0			
Joulu	43,4			
				56,0



Tuloslaskelma € / ulkoiset
Tammikuu-Elokuu 2022
50 Kaupunkikehityslautakunta
Summatasot: Vastuualue

	Ta	Toteutunut 2022	Jäljellä	Tot% Ta/Tot	Tot kuluva kausi	TP2021	Ennuste TP 2022
5000 Kaupunkikehityspalv hallinto							
Toimintakulut	-4 198 614	-2 886 773	-1 311 841	68,8	-351 618	-4 166 589	-4 277 669
Henkilöstökulut	-283 344	-203 264	-80 080	71,7	-23 585	-302 273	-299 901
Palkat ja palkkiot	-114 646	-78 101	-36 545	68,1	-7 958	-102 466	-115 899
Henkilösivukulut	-168 698	-125 164	-43 534	74,2	-15 627	-199 807	-183 682
Eläkekulut	-165 091	-122 863	-42 228	74,4	-15 343	-193 510	-178 567
Muut henkilösivukulut	-3 607	-2 301	-1 306	63,8	-284	-6 297	-4 602
Palvelujen ostot	-3 890 050	-2 663 615	-1 226 435	68,5	-328 028	-3 846 819	-3 952 598
Aineet, tarvikkeet ja tavarat	-2 000	-382	-1 618	19,1	0	-1 424	-1 020
Avustukset	-12 000	-12 000	0	100	0	-12 000	-12 000
Muut toimintakulut	-11 220	-7 512	-3 708	67	-5	-4 073	-13 246
Toimintakate	-4 198 614	-2 886 773	-1 311 841	68,8	-351 618	-4 166 554	-4 277 680
Vuosikate	-4 198 614	-2 886 773	-1 311 841	68,8	-351 618	-4 166 554	-4 277 680
Tilikauden tulos	-4 198 614	-2 886 773	-1 311 841	68,8	-351 618	-4 166 554	-4 277 680
Tilikauden ylijäämä (alij.)	-4 198 614	-2 886 773	-1 311 841	68,8	-351 618	-4 166 554	-4 277 680

	Ta	Toteutunut 2022	Jäljellä	Tot% Ta/Tot	Tot kuluva kausi	TP2021	Ennuste TP 2022
5100 Maankäyttöpalvelut							
Toimintatuotot	4 353 300	3 062 864	1 290 436	70,4	17 068	4 730 644	4 439 613
Myyntituotot	415 900	245 790	170 110	59,1	2 097	395 244	387 968
Maksutuotot	49 400	219 395	-169 995	444,1	1 416	89 797	232 845
Tuet ja avustukset	0	5 336	-5 336	*****	973	3 307	0
Muut toimintatuotot	3 888 000	2 592 343	1 295 657	66,7	12 583	4 242 297	3 814 213
Toimintakulut	-2 713 840	-2 037 832	-676 008	75,1	-138 063	-2 376 346	-2 743 974
Henkilöstökulut	-1 671 621	-1 021 179	-650 442	61,1	-121 096	-1 597 094	-1 539 285
Palkat ja palkkiot	-1 322 611	-808 811	-513 800	61,2	-95 778	-1 258 299	-1 223 012
Henkilösivukulut	-349 010	-212 368	-136 642	60,8	-25 318	-338 795	-316 358
Eläkekulut	-299 015	-183 915	-115 100	61,5	-21 912	-296 072	-273 849
Muut henkilösivukulut	-49 995	-28 453	-21 542	56,9	-3 406	-42 723	-42 376
Palvelujen ostot	-551 600	-209 610	-341 990	38	-15 817	-339 853	-380 982
Aineet, tarvikkeet ja tavarat	-25 850	-8 741	-17 109	33,8	-746	-18 842	-18 714
Avustukset	-385 000	-362 337	-22 663	94,1	0	-361 213	-363 936
Muut toimintakulut	-79 769	-435 965	356 196	546,5	-404	-59 344	-448 015
Toimintakate	1 639 460	1 025 032	614 428	62,5	-120 995	2 354 298	1 636 276
Vuosikate	1 639 460	1 025 032	614 428	62,5	-120 995	2 354 298	1 636 276
Poistot ja arvonalentumiset	-15 161	-6 233	-8 928	41,1	-795	-42 864	-11 279
Suunnitelman muk. poistot	-15 161	-6 233	-8 928	41,1	-795	-42 864	-11 279
Tilikauden tulos	1 624 299	1 018 799	605 500	62,7	-121 790	2 311 434	1 625 596
Tilikauden ylijäämä (alij.)	1 624 299	1 018 799	605 500	62,7	-121 790	2 311 434	1 625 596

	Ta	Toteutunut 2022	Jäljellä	Tot% Ta/Tot	Tot kuluva kausi	TP2021	Ennuste TP 2022
5200 Yleisten alueid.ylläpito ja ke							
Toimintatuotot	267 319	174 864	92 455	65,4	41 238	273 847	273 171
Myyntituotot	39 521	19 053	20 468	48,2	1 758	41 204	22 974
Maksutuotot	86 876	62 731	24 145	72,2	27 604	82 524	115 424
Tuet ja avustukset	11 700	4 184	7 516	35,8	0	27 852	13 189
Muut toimintatuotot	129 222	88 896	40 326	68,8	11 877	122 266	115 456
Toimintakulut	-4 768 476	-3 884 029	-884 447	81,5	-454 272	-4 738 730	-5 514 456
Henkilöstökulut	-1 598 042	-1 130 209	-467 833	70,7	-139 180	-1 601 486	-1 617 304
Palkat ja palkkiot	-1 223 091	-874 538	-348 553	71,5	-107 564	-1 224 833	-1 248 357
Henkilösivukulut	-374 951	-255 671	-119 280	68,2	-31 616	-376 653	-368 949
Eläkekulut	-328 717	-225 177	-103 540	68,5	-27 887	-335 635	-325 441
Muut henkilösivukulut	-46 234	-30 494	-15 740	66	-3 729	-41 019	-43 365
Palvelujen ostot	-2 146 975	-2 063 804	-83 171	96,1	-228 821	-2 210 376	-2 792 333
Aineet, tarvikkeet ja tavarat	-958 972	-658 492	-300 480	68,7	-79 499	-877 756	-1 055 803
Muut toimintakulut	-64 487	-31 524	-32 963	48,9	-6 772	-49 112	-55 693
Toimintakate	-4 501 157	-3 709 165	-791 992	82,4	-413 033	-4 464 883	-5 241 058
Vuosikate	-4 501 157	-3 709 165	-791 992	82,4	-413 033	-4 464 883	-5 241 058
Poistot ja arvonalentumiset	-3 733 430	-2 379 130	-1 354 301	63,7	-302 943	-3 849 754	-3 615 539
Suunnitelman muk. poistot	-3 733 430	-2 379 130	-1 354 301	63,7	-302 943	-3 849 754	-3 615 539
Tilikauden tulos	-8 234 587	-6 088 295	-2 146 293	73,9	-715 976	-8 314 637	-8 855 871
Tilikauden ylijäämä (alij.)	-8 234 587	-6 088 295	-2 146 293	73,9	-715 976	-8 314 637	-8 855 871

	Ta	Toteutunut 2022	Jäljellä	Tot% Ta/Tot	Tot kuluva kausi	TP2021	Ennuste TP 2022
5300 Tilapalvelut							
Toimintatuotot	1 842 490	1 000 411	842 079	54,3	126 739	1 726 025	1 536 166
Myyntituotot	5 000	5 154	-154	103,1	2 064	763	7 569
Tuet ja avustukset	0	2 711	-2 711	*****	0	11 198	2 711
Muut toimintatuotot	1 837 490	992 546	844 944	54	124 675	1 714 063	1 524 101
Toimintakulut	-11 902 378	-7 332 858	-4 569 520	61,6	-1 068 589	-11 191 017	-11 552 715
Henkilöstökulut	-2 556 118	-1 598 385	-957 733	62,5	-200 976	-2 332 547	-2 363 990
Palkat ja palkkiot	-2 021 011	-1 263 780	-757 231	62,5	-159 256	-1 836 163	-1 871 492
Henkilösivukulut	-535 107	-334 605	-200 502	62,5	-41 720	-496 384	-492 547
Eläkekulut	-458 711	-289 453	-169 258	63,1	-36 162	-432 541	-426 292
Muut henkilösivukulut	-76 396	-45 152	-31 244	59,1	-5 558	-63 843	-66 070
Palvelujen ostot	-3 845 557	-2 353 877	-1 491 680	61,2	-439 262	-3 314 340	-3 824 814
Aineet, tarvikkeet ja tavarat	-5 229 680	-3 183 645	-2 046 035	60,9	-399 596	-5 218 417	-5 118 337
Muut toimintakulut	-271 023	-196 950	-74 073	72,7	-28 755	-325 713	-255 813
Toimintakate	-10 059 888	-6 332 447	-3 727 441	62,9	-941 850	-9 464 992	-10 016 040
Vuosikate	-10 059 888	-6 332 447	-3 727 441	62,9	-941 850	-9 464 992	-10 016 040
Poistot ja arvonalentumiset	-8 697 913	-5 598 165	-3 099 748	64,4	-709 028	-8 357 902	-8 739 425
Suunnitelman muk. poistot	-8 697 913	-5 598 165	-3 099 748	64,4	-709 028	-8 207 473	-8 637 582
Arvonalentumiset	0	0	0	0	0	-150 429	0
Tilikauden tulos	-18 757 801	-11 930 611	-6 827 190	63,6	-1 650 878	-17 822 894	-18 754 972
Tilikauden ylijäämä (alij.)	-18 757 801	-11 930 611	-6 827 190	63,6	-1 650 878	-17 822 894	-18 754 972

	Ta	Toteutunut 2022	Jäljellä	Tot% Ta/Tot	Tot kuluva kausi	TP2021	Ennuste TP 2022
5400 Rapupalvelut(rav+puht)							
Toimintatuotot	568 555	431 054	137 501	75,8	64 744	618 928	668 464
Myyntituotot	555 493	364 070	191 423	65,5	60 519	560 778	582 279
Maksutuotot	63	0	63	0	0	0	63
Tuet ja avustukset	12 999	66 784	-53 785	513,8	4 225	57 500	75 282
Muut toimintatuotot	0	200	-200	*****	0	649	200
Toimintakulut	-13 476 231	-9 269 904	-4 206 327	68,8	-1 183 159	-13 485 759	-13 914 034
Henkilöstökulut	-9 154 188	-6 478 536	-2 675 652	70,8	-800 515	-9 202 764	-9 398 093
Palkat ja palkkiot	-7 489 740	-5 329 438	-2 160 302	71,2	-657 867	-7 536 185	-7 724 677
Henkilösivukulut	-1 664 448	-1 149 099	-515 349	69	-142 648	-1 666 579	-1 673 384
Eläkekulut	-1 381 334	-953 691	-427 643	69	-118 628	-1 395 289	-1 394 068
Muut henkilösivukulut	-283 114	-195 407	-87 707	69	-24 020	-271 290	-279 031
Palvelujen ostot	-494 889	-319 133	-175 756	64,5	-58 480	-502 386	-522 761
Aineet, tarvikkeet ja tavarat	-3 801 916	-2 431 562	-1 370 354	64	-321 168	-3 726 158	-3 945 744
Muut toimintakulut	-25 238	-40 673	15 435	161,2	-2 996	-54 452	-50 703
Toimintakate	-12 907 676	-8 838 850	-4 068 826	68,5	-1 118 415	-12 866 831	-13 241 752
Rahoitustuotot ja -kulut	0	-6	6	*****	-5	0	0
Muut rahoitustuotot	0	-6	6	*****	-5	0	0
Vuosikate	-12 907 676	-8 838 856	-4 068 820	68,5	-1 118 420	-12 866 831	-13 241 758
Poistot ja arvonalentumiset	-62 152	-19 198	-42 954	30,9	-2 445	-141 577	-39 971
Suunnitelman muk. poistot	-62 152	-19 198	-42 954	30,9	-2 445	-141 577	-39 971
Tilikauden tulos	-12 969 828	-8 858 053	-4 111 775	68,3	-1 120 864	-13 008 409	-13 281 186
Tilikauden ylijäämä (alij.)	-12 969 828	-8 858 053	-4 111 775	68,3	-1 120 864	-13 008 409	-13 281 186

	Ta	Toteutunut 2022	Jäljellä	Tot% Ta/Tot	Tot kuluva kausi	TP2021	Ennuste TP 2022
6100 Liikennepalvelut							
Toimintatuotot	901 500	448 000	453 500	49,7	29 216	912 354	967 131
Myyntituotot	579 000	259 061	319 939	44,7	23 998	448 129	507 703
Tuet ja avustukset	230 000	88 182	141 818	38,3	0	320 909	246 510
Muut toimintatuotot	92 500	100 758	-8 258	108,9	5 218	143 316	173 065
Toimintakulut	-8 812 193	-4 225 234	-4 586 959	47,9	-298 900	-7 425 561	-8 133 143
Henkilöstökulut	-328 493	-234 089	-94 404	71,3	-29 578	-309 882	-342 923
Palkat ja palkkiot	-270 319	-192 877	-77 442	71,4	-24 493	-255 845	-282 797
Henkilösivukulut	-58 174	-41 212	-16 962	70,8	-5 085	-54 037	-60 118
Eläkekulut	-47 955	-34 157	-13 798	71,2	-4 213	-45 054	-49 908
Muut henkilösivukulut	-10 219	-7 055	-3 164	69	-873	-8 983	-10 199
Palvelujen ostot	-8 441 000	-3 969 672	-4 471 328	47	-268 298	-7 085 582	-7 758 410
Aineet, tarvikkeet ja tavarat	-8 700	-2 226	-6 474	25,6	0	-5 790	-3 987
Muut toimintakulut	-34 000	-19 248	-14 752	56,6	-1 025	-24 307	-31 537
Toimintakate	-7 910 693	-3 777 234	-4 133 459	47,7	-269 684	-6 513 207	-7 138 659
Vuosikate	-7 910 693	-3 777 234	-4 133 459	47,7	-269 684	-6 513 207	-7 138 659
Tilikauden tulos	-7 910 693	-3 777 234	-4 133 459	47,7	-269 684	-6 513 207	-7 138 659
Tilikauden ylijäämä (alij.)	-7 910 693	-3 777 234	-4 133 459	47,7	-269 684	-6 513 207	-7 138 659

	Ta	Toteutunut 2022	Jäljellä	Tot% Ta/Tot	Tot kuluva kausi	TP2021	Ennuste TP 2022
6500 Kehittämis , elinkeino ja työ							
Toimintatuotot	1 686 817	509 422	1 177 395	30,2	28 410	0	1 686 817
Myyntituotot	69 400	36 327	33 073	52,3	5 531	0	69 400
Tuet ja avustukset	1 617 417	473 088	1 144 329	29,2	22 879	0	1 617 417
Muut toimintatuotot	0	7	-7	*****	0	0	0
Toimintakulut	-10 139 926	-5 193 543	-4 946 383	51,2	-437 805	0	-10 139 926
Henkilöstökulut	-4 564 380	-2 189 372	-2 375 008	48	-320 106	0	-4 564 380
Palkat ja palkkiot	-3 748 878	-1 810 811	-1 938 067	48,3	-264 899	0	-3 748 878
Henkilösivukulut	-815 502	-378 561	-436 941	46,4	-55 207	0	-815 502
Eläkekulut	-673 794	-312 010	-361 784	46,3	-45 713	0	-673 794
Muut henkilösivukulut	-141 708	-66 551	-75 157	47	-9 495	0	-141 708
Palvelujen ostot	-1 586 305	-786 728	-799 577	49,6	-90 968	0	-1 586 305
Aineet, tarvikkeet ja tavarat	-171 936	-109 027	-62 909	63,4	-11 175	0	-171 936
Avustukset	-3 631 794	-1 984 768	-1 647 026	54,6	-1 393	0	-3 631 794
Muut toimintakulut	-185 511	-123 648	-61 863	66,7	-14 163	0	-185 511
Toimintakate	-8 453 109	-4 684 121	-3 768 988	55,4	-409 395	0	-8 453 109
Vuosikate	-8 453 109	-4 684 121	-3 768 988	55,4	-409 395	0	-8 453 109
Poistot ja arvonalentumiset	0	-18 337	18 337	*****	0	0	0
Suunnitelman muk. poistot	0	-18 337	18 337	*****	0	0	0
Tilikauden tulos	-8 453 109	-4 702 458	-3 750 651	55,6	-409 395	0	-8 453 109
Tilikauden ylijäämä (alij.)	-8 453 109	-4 702 458	-3 750 651	55,6	-409 395	0	-8 453 109

Tuloslaskelma € / ulkoiset
Tammikuu-Elokuu 2022
50 Kaupunkikehityslautakunta

	Ta	Toteutunut 2022	Jäljellä	Tot% Ta/Tot	Tot kuluva kausi	TP2021	Ennuste TP 2022
Toimintatuotot	9 619 981	5 626 616	3 993 365	58,5	307 416	8 261 833	8 982 974
Myyntituotot	1 664 314	929 454	734 860	55,8	95 966	1 446 154	1 565 072
Maksutuotot	136 339	282 126	-145 787	206,9	29 020	172 321	341 071
Tuet ja avustukset	1 872 116	640 285	1 231 831	34,2	28 077	420 767	1 925 756
Muut toimintatuotot	5 947 212	3 774 750	2 172 462	63,5	154 352	6 222 591	5 654 502
Toimintakulut	-56 011 658	-34 830 174	-21 181 484	62,2	-3 932 406	-43 384 002	-54 876 468
Henkilöstökulut	-20 156 186	-12 855 035	-7 301 151	63,8	-1 635 036	-15 346 046	-19 189 257
Palkat ja palkkiot	-16 190 296	-10 358 356	-5 831 940	64	-1 317 814	-12 213 790	-15 461 185
Henkilösivukulut	-3 965 890	-2 496 679	-1 469 211	63	-317 222	-3 132 256	-3 728 740
Eläkekulut	-3 354 617	-2 121 266	-1 233 351	63,2	-269 857	-2 698 100	-3 172 338
Muut henkilösivukulut	-611 273	-375 413	-235 860	61,4	-47 365	-434 156	-555 223
Palvelujen ostot	-20 956 376	-12 366 438	-8 589 938	59	-1 429 673	-17 299 355	-20 585 889
Aineet, tarvikkeet ja tavarat	-10 199 054	-6 394 076	-3 804 978	62,7	-812 184	-9 848 386	-10 316 013
Avustukset	-4 028 794	-2 359 105	-1 669 689	58,6	-1 393	-373 213	-2 375 298
Muut toimintakulut	-671 248	-855 520	184 272	127,5	-54 120	-517 001	-1 025 110
Toimintakate	-46 391 677	-29 203 558	-17 188 119	62,9	-3 624 991	-35 122 169	-45 905 129
Rahoitustuotot ja -kulut	0	-6	6	*****	-5	0	0
Muut rahoitustuotot	0	-6	6	*****	-5	0	0
Vuosikate	-46 391 677	-29 203 564	-17 188 113	63	-3 624 995	-35 122 169	-45 905 135
Poistot ja arvonalentumiset	-12 508 656	-8 021 062	-4 487 595	64,1	-1 015 210	-12 392 097	-12 417 009
Suunnitelman muk. poistot	-12 508 656	-8 021 062	-4 487 595	64,1	-1 015 210	-12 241 668	-12 317 318
Arvonalentumiset	0	0	0	0	0	-150 429	0
Tilikauden tulos	-58 900 333	-37 224 626	-21 675 707	63,2	-4 640 205	-47 514 266	-58 297 665
Tilikauden ylijäämä (alij.)	-58 900 333	-37 224 626	-21 675 707	63,2	-4 640 205	-47 514 266	-58 297 665

Tuloslaskelma € / ulkoiset ja sisäiset
Tammikuu-Elokuu 2022
50 Kaupunkikehityslautakunta

	Ta	Toteutunut 2022	Jäljellä	Tot% Ta/Tot	Tot kuluva kausi	TP2021	Ennuste TP 2022
Toimintatuotot	50 379 469	31 455 149	18 924 320	62,4	3 753 222	47 543 299	50 372 406
Myyntituotot	22 089 319	13 047 013	9 042 306	59,1	1 829 196	20 475 538	22 379 919
Maksutuotot	136 339	282 336	-145 997	207,1	29 020	172 741	341 304
Tuet ja avustukset	1 872 116	640 285	1 231 831	34,2	28 077	420 767	1 925 756
Muut toimintatuotot	26 281 695	17 485 515	8 796 180	66,5	1 866 928	26 474 254	26 258 826
Toimintakulut	-57 838 352	-35 950 306	-21 888 046	62,2	-4 065 444	-44 915 996	-56 653 365
Henkilöstökulut	-20 156 186	-12 855 035	-7 301 151	63,8	-1 635 036	-15 346 046	-19 189 257
Palkat ja palkkiot	-16 190 296	-10 358 356	-5 831 940	64	-1 317 814	-12 213 790	-15 461 185
Henkilösivukulut	-3 965 890	-2 496 679	-1 469 211	63	-317 222	-3 132 256	-3 728 740
Eläkekulut	-3 354 617	-2 121 266	-1 233 351	63,2	-269 857	-2 698 100	-3 172 338
Muut henkilösivukulut	-611 273	-375 413	-235 860	61,4	-47 365	-434 156	-555 223
Palvelujen ostot	-21 854 088	-12 865 798	-8 988 290	58,9	-1 486 499	-17 924 209	-21 440 917
Aineet, tarvikkeet ja tavarat	-10 199 054	-6 398 913	-3 800 141	62,7	-812 850	-9 853 898	-10 320 263
Avustukset	-4 028 794	-2 359 105	-1 669 689	58,6	-1 393	-373 213	-2 375 298
Muut toimintakulut	-1 600 230	-1 471 454	-128 776	92	-129 666	-1 418 630	-1 958 401
Toimintakate	-7 458 883	-4 495 156	-2 963 727	60,3	-312 222	2 627 303	-9 533 639
Rahoitustuotot ja -kulut	0	-6	6	*****	-5	0	0
Muut rahoitustuotot	0	-6	6	*****	-5	0	0
Vuosikate	-7 458 883	-4 495 162	-2 963 721	60,3	-312 227	2 627 303	-9 533 645
Poistot ja arvonalentumiset	-12 508 656	-8 021 062	-4 487 595	64,1	-1 015 210	-12 392 097	-12 417 009
Suunnitelman muk. poistot	-12 508 656	-8 021 062	-4 487 595	64,1	-1 015 210	-12 241 668	-12 317 318
Arvonalentumiset	0	0	0	0	0	-150 429	0
Tilikauden tulos	-19 967 539	-12 516 224	-7 451 316	62,7	-1 327 437	-9 764 794	-17 792 425
Tilikauden ylijäämä (alij.)	-19 967 539	-12 516 224	-7 451 316	62,7	-1 327 437	-9 764 794	-17 792 425