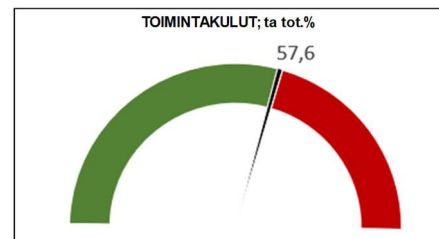
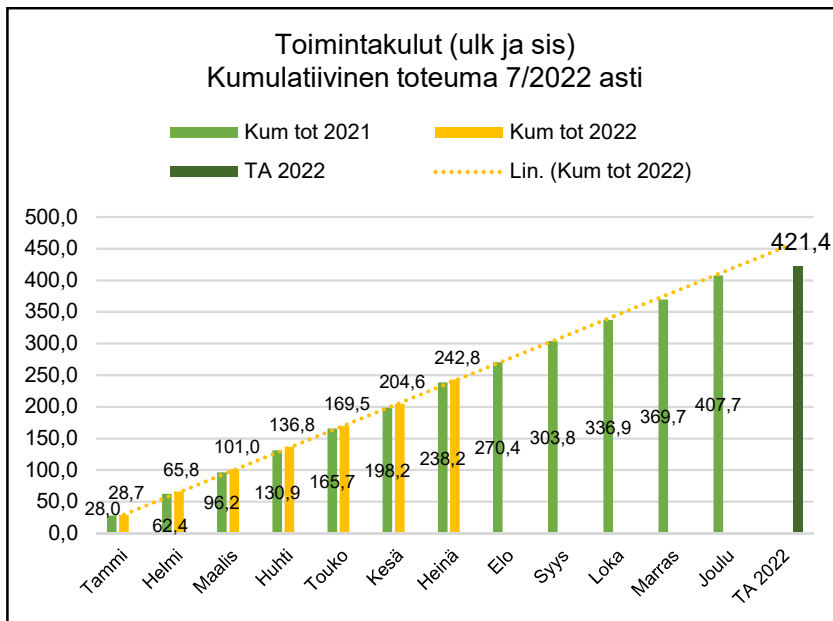
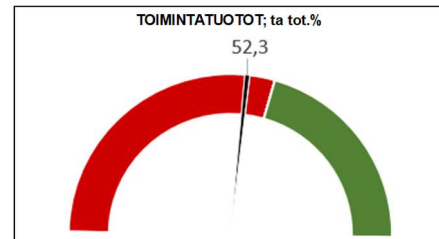
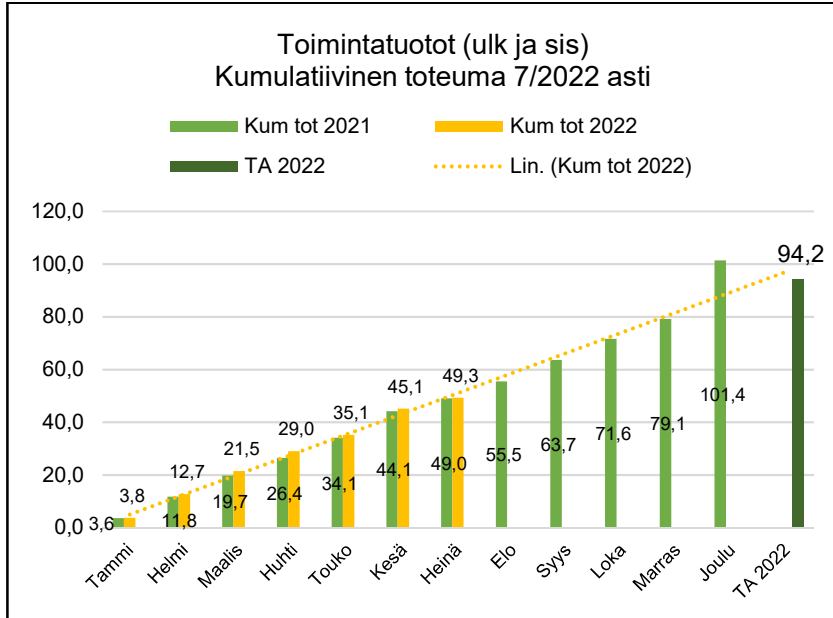




**Toimintatuotot ja -kulut** (koko kaupunki)



**Olellaiset talouteen ja toimintaan liittyvät tapahtumat**

Työttömyys- ja väestötietoja ei ole vielä saatavilla heinäkuulta. Työttömyysaste oli kesäkuussa 9,8 % eli työttömiä oli 2 281 henkilöä, kun työttömyysaste vuodenvaihteessa oli 10,4 %. Työmarkkinatuen kuntaosuutta on maksettu tammi-kesäkuulta 1.693.751 euroa. Vastaavalta ajalta vuonna 2021 maksettiin kuntaosuutta 2.074.923 euroa.

Asukasluku on laskenut tammi-kesäkuun aikana 61 henkilöllä verrattuna vuodenvaihteeseen. Tilastokeskuksen heinäkuussa päivitetyn väestörakenteen ennakkotiedon mukaan kesäkuun lopun asukasluku oli 51 346, kun ennakkotiedon mukaan asukasluku vuodenvaihteessa oli 51 407.





### TYÖMARKKINAT



Salon työttömyysprosentti oli toukokuun lopussa 8,9. Se on hieman korkeampi kuin Varsinais-Suomessa (8,5 %). Koko maan työttömyysprosentti oli toukokuun lopussa 8,9.

Uusien avoimien työpaikkojen määrä laski toukokuussa alkuvuoden tasosta.

Salon on perustettu yrityksiä alkuvuoden aikana vähemmän kuin viime vuonna samaan aikaan.

### TILANNE

VERRATTUNA VUODENTAKAISEEN



Pitkäaikaistyöttömien määrä laski viime vuoteen verrattuna lähes neljänneksellä. Toukokuun lopussa Salossa oli pitkäaikaistyöttömiä lähes 200 vähemmän kuin vuotta aikaisemmin.

### yrityskannan uudistuminen

tammii-toukokuu 2022



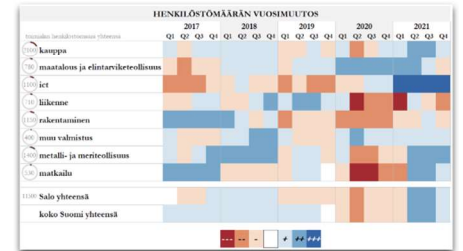
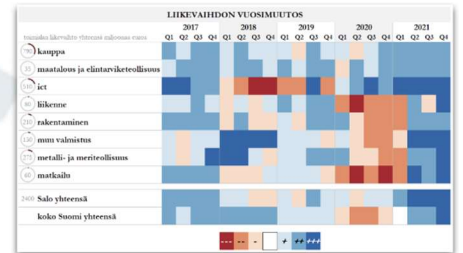
### toukokuu

2022



### SUHDANNETILANNE

TOIMIALOITTAIN



Lähde: Tilastokeskus, Suhdannepalvelu

\* Esityksessä on verrattu tämän vuoden tietoa viime vuoden vastaavaan ajankohtaan | Viimeisten 6 kuukauden kehitys ■positiivinen kehitys ■negatiivinen kehitys  
Lähteet: Tilastokeskuksen Suhdannepalvelu/Varsinais-Suomen ELY-keskuksen työllisyyskatsaus/Toimiala Online/Patentti- ja rekisterihallituksen Virre-palvelu



### SALON KAUPUNKI

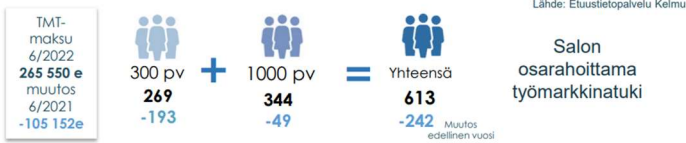
6/2022



### TYÖLLISYYDEN KUNTAKOKEILU

- Salon kaupunki antoi lausuntonsa TE-palveluiden uudistamista 2024 koskevaan hallituksen esitykseen. Salon kaupunki otti lausunnonsaan kantaa muun muassa siihen, että järjestämisvastuun tulisi olla jokaisella kunnalla, rahoituskriteerien suhdelukua pitäisi muuttaa ja toiminnan kustannusten rahoittamiseen liittyviä ehtoja tulisi tarkentaa.
- Salon osarahoittaman työmarkkinatuki jatkaa laskuaan ja kesäkuussa maksuosuus putosi ennätyksellisen paljon. Uusien kunnan maksuosuuden piiriin tulevien työmarkkinatuen saajien määrä on myös selvästi laskenut kuluvan vuoden aikana ollen nyt 6-9 uutta etuuden saajaa kuukaudessa. Myönteisen kehityksen taustalla on yleisen työllisyystilanteen paraneminen sekä pisimpään työttömänä olleisiin työnhakijoihin kohdennetut työllisyystoimet.

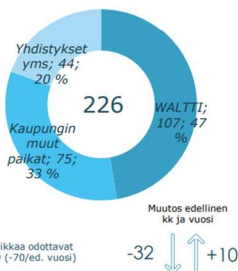
- Toukokuussa voimaan tullutta TE-palveluiden sisällöllistä uudistusta eli uutta asiakaspalvelumallia toteutettiin kesäkuussa jo hyvällä vauhdilla aina mahdollisuuksien mukaan. Asiakkaiden henkilökohtaiseen palveluun on panostettu loma-ajoista huolimatta. Myös Voimalan palvelupisteellä on kävijämäärä lisääntynyt uuden asiakaspalvelumallin ja erityisesti työnhakuvelvoitteen takia.
- Voimalasta saa arkinis klo 9-15 tukea työnhakuun ilman ajanvarausta ja vinkkejä työnhakuvelvollisuuden toteuttamiseen. Palvelupisteellä palvellaan kaikkia työnhakijoita. Myös muiden yhteistyötahojen, esim. Kela tai talousohjaus, päivystykset ovat olleet suosittuja. Kuntakokeilun ja Ohjaamon päivystykset ovat toimineet ilman kesätukajia. Lisätietoja Voimalan ohjelmasta löytyy nettisivuilta [www.salo.fi/voimala](http://www.salo.fi/voimala)



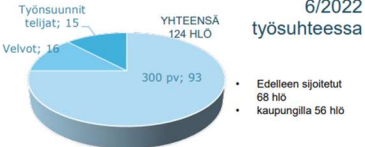
#### TYP, työllistymistä edistävä monilainen yhteispalvelu

- Palvelussa yhteensä 140 (-2) asiakasta
- Uusia 3 (+1)
  - Päättyneet 6 (+1)
- (Muutos 5/2022)

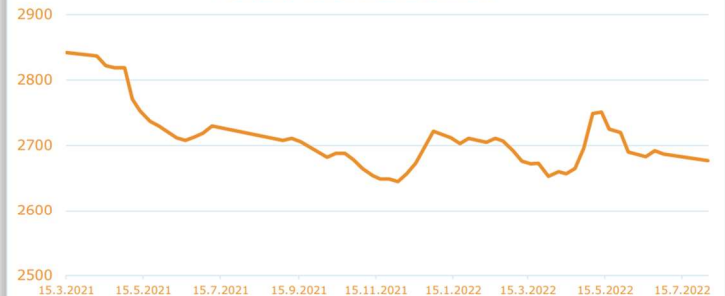
#### Kuntouttava työtoiminta



#### Kaupungin palkkatukityöllistäminen 6/2022 työsuhteessa



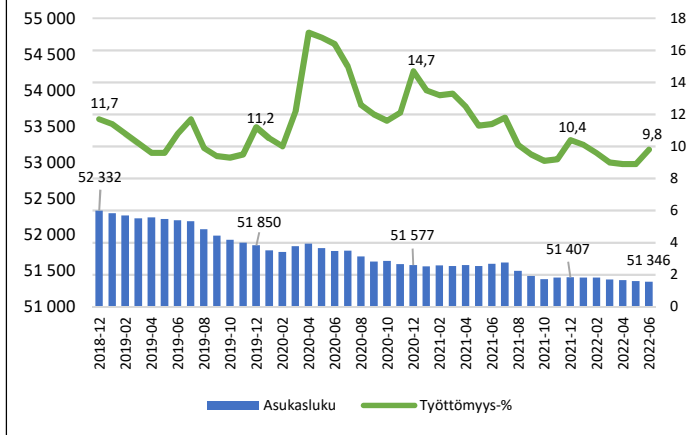
#### Kuntakokeilun asiakasmäärä



- Kuntakokeilussa oli kesäkuun lopussa asiakkaana 2693 (-47) työnhakijaa, joista työttömänä oli 1527 henkilöä (-172)
  - Keskimääräinen asiakasmäärä per omavalmentaja 123 työnhakijaa (-27).
  - Kaikkien asiakkaiden aktiivointiaste oli kesäkuun lopussa 36,6%. Kaiken kaikkiaan erilaisia palveluissa oli 883 henkilöä. (+54)
- (Muutos edellinen vuosi)



### Asukasluku ja työttömyys-% 2018-2022



### VAKAVARAINEN TALOUS

Ulk.tuotot (milj.euroa)	MTA 2022	kum 7/2022	Tot-%	kum 7/2021
Toimintatuotot	50,2	25,2	50,1 %	25,8
Kunnallisvero	177,7	112,7	63,4 %	109,9
Kiinteistövero	14,4	5,2	36,4 %	5,2
Yhteisövero	11,8	12,4	104,9 %	10,9
Valtionosuudet	130,2	75,8	58,2 %	71,0
Rahoitustuotot	2,4	1,7	73,7 %	0,3
<b>Yhteensä</b>	<b>386,7</b>	<b>233,0</b>	<b>60,3 %</b>	<b>223,1</b>

Ulk.kulut (milj.euroa)	MTA 2022	kum 7/2022	Tot-%	kum 7/2021
<b>Toimintakulut</b>	<b>377,4</b>	<b>218,7</b>	<b>57,9 %</b>	<b>214,9</b>
* Henkilöstökulut	169,4	99,8	58,9 %	99,4
* Palvelujen ostot	167,7	96,1	57,3 %	92,3
* Aineet, tarvikkeet ja tav.	20,7	11,3	54,6 %	11,1
* Avustukset	13,7	7,6	55,0 %	8,8
* Muut toimintakulut	5,9	3,9	66,6 %	3,3
Investoinnit (netto)	17,0	6,2	36,6 %	10,2
Rahoituskulut	2,7	0,4	14,5 %	0,5
<b>Yhteensä</b>	<b>397,1</b>	<b>225,3</b>	<b>56,7 %</b>	<b>225,6</b>

Lainojen muutos	11,8	-5,9	-49,7 %	3,3
<b>Nettokassavirta</b>	<b>1,4</b>	<b>1,9</b>	<b>136,7 %</b>	<b>0,8</b>

#### Kuntien ja kuntayhtymien talousraportointi valtiokonttorille

Kuntien ja kuntayhtymien lakisääteinen automaattinen talousraportointi valtiokonttorille käynnistyi vuoden 2021 alusta alkaen. [www.tutkihallintoa.fi/kunnat](http://www.tutkihallintoa.fi/kunnat) -sivustolla on mahdollista seurata kuntien ja kuntayhtymien lakisääteisen automaattisen talousraportoinnin tilannetta ja raportoituvia tietoja. Sivustolla on myös mahdollista vertailla eri kuntien raportoituja lukuja keskenään esim. väkilukuun suhteutettuna. Tällä hetkellä sivustolla on nähtävissä mm. neljännesvuosiraportit vuodelta 2021 ja vuoden 2022 kaksi ensimmäistä neljänestä. Lisäksi sivustolla on kuntakonsernien tilinpäätöstiedot 2021 sekä kunnan talousarvio ja tilinpäätöksen vuodelta 2022. Sivustolle on tulossa myös palvelukohtainen raportti tilinpäätöstiedoista 2021.

#### Koko kaupunki tuotot ja kulut

Laskennallinen toteuma heinäkuun lopussa on 58,33 %.

Ulkoisten toimintatuottojen toteuma on 25,2 miljoonaa euroa. Vähennystä viime vuoden vastaavaan ajankohtaan nähden on noin 0,6 miljoonaa euroa eli 2,3 %. Sosiaali- ja terveyspalveluiden toimintatuotot ovat kasvaneet 0,6 miljoonaa euroa eli 6,0 % ja vapaa-ajan palveluiden toimintatuotot ovat kasvaneet 0,4 miljoonaa euroa eli 87,0 % viime vuoden vastaavaan ajankohtaan verrattuna. Toiminta on palautumassa koronaa edeltäneelle tasolle, mikä selittää toimintatuottojen kasvua osalla palvelualueista. Toisaalta lomituspalveluiden siirtyminen pois Salon kaupungilta 1.1.2022 alkaen vaikuttaa toimintatuottoihin vähentävästi 1,9 miljoonaa euroa. Talousarvion toimintatuotoista on toteutunut 50,1 % eli toimintatuotot ovat toteutuneet alle talousarvion.

Ulkoisten toimintakulujen toteuma on 218,7 miljoonaa euroa. Kasvua viime vuoden vastaavaan ajankohtaan nähden on noin 3,7 miljoonaa euroa eli 1,7 %. Talousarviosta on toteutunut 57,9 %, joten ulkoiset toimintakulut ovat kokonaisuutena talousarvion tasolla heinäkuun toteuman perusteella. Palvelujen ostot ovat kokonaisuutena kasvaneet noin 3,8 miljoonaa euroa viime vuoteen verrattuna. Sosiaali- ja terveyspalveluiden palvelujen ostot ovat kasvaneet noin 1,9 miljoonaa euroa ja kaupunkikehityksen noin 1,2 miljoonaa euroa viime vuoden vastaavaan ajankohtaan verrattuna. Kehittämisen-, elinkeino- ja työllisyyspalvelut siirtyivät vuoden 2022 alusta alkaen hallintopalveluista kaupunkikehityspalveluihin, mikä vaikuttaa osaltaan lukujen vertailtavauteen vuosien välillä.

Tämän hetken arvion mukaan kaupunkikehityslautakunnan osalta määrärahat (toimintakate) tulevat ylittymään.

#### Erikoissairaanhoido

Erikoissairaanhoidon palvelujen ostoihin on kuluvan vuoden talousarviossa varattu määrärahaa 75,0 miljoonaa euroa. Vuoden 2021 tilinpäätös erikoissairaanhoidon palvelujen ostojen osalta oli 71,6 miljoonaa euroa.

Talousarvioseurannassa erikoissairaanhoidon palvelujen ostojen kulut perustuvat sairaanhoitopiiriin toimittamaan ennakkolaskutukseen, joka on 76,2 miljoonaa euroa vuodelle 2022. Vuoden 2022 seitsemän ensimmäisen kuukauden käytön perusteella Salon kaupungin todellinen erikoissairaanhoidon palvelujen käyttö on 9,6 % ennakkolaskutusta vähemmän.

#### Toimintakate ja tilikauden tulos

Valtuusto hyväksyi vuoden 2022 talousarvion kokouksessaan 13.12.2021 § 64. Talousarvio vuodelle 2022 on 9,4 miljoonaa euroa alijäämäinen.

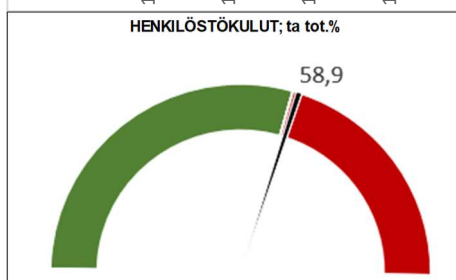
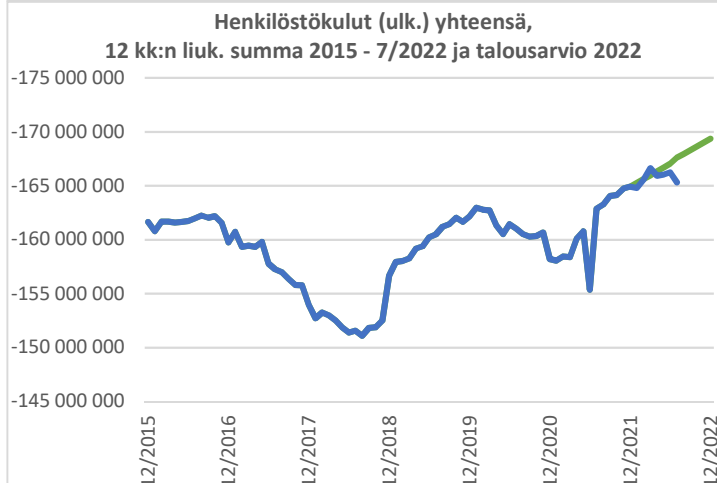
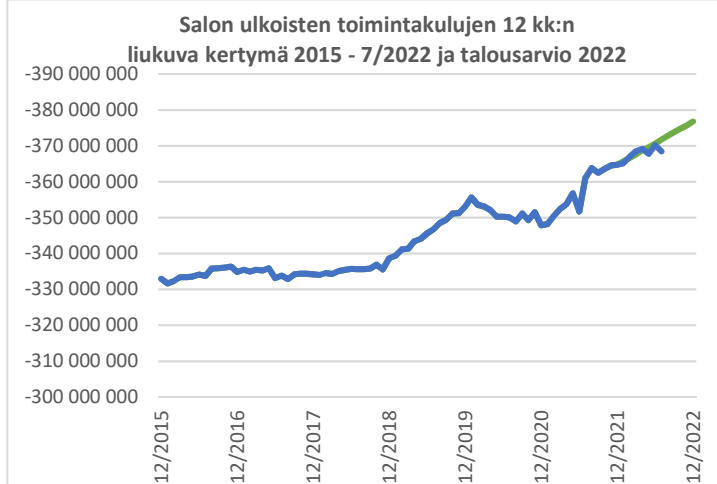
Toimintakate heinäkuussa on -193,5 miljoonaa euroa ja se on 59,1 % talousarviosta eli hieman yli talousarvion tason. Viime vuoden vastaavaan ajankohtaan verrattuna toimintakate on heikentynyt 4,3 miljoonaa euroa eli 2,3%. Vuosikate on heinäkuun tilanteen mukaan 14,0 miljoonaa euroa. Vuosikate on vahvistunut 6,2 miljoonaa euroa viime vuoden vastaavaan ajankohtaan verrattuna. Tilikauden ylijäämä on heinäkuussa 5,0 miljoonaa euroa ja se on vahvistunut 6,2 miljoonaa euroa viime vuoden vastaavaan ajankohtaan verrattuna.

#### Ennuste

Vuoden 2022 ennuste on laadittu tuloslaskelman yhteyteen. Huhtikuun kuntaliiton verotuloennuste ja oikaistut valtionosuuslaskelmat huomioiden tilikauden alijäämä on tämän hetken arvion mukaan 1,4 miljoonaa euroa. Ennusteeseen liittyy epävarmuutta erityisesti kunnallisverojen kehityksen ja erikoissairaanhoidon kustannusten osalta. Epävarmuutta aiheuttaa myös Ukrainan kriisin aiheuttamat vaikutukset mm. hintoihin, turvallisuusympäristön muutokseen, rahoituskustannuksiin sekä työllisyyteen. Kriisin aiheuttamia kokonaisvaikutuksia on toistaiseksi mahdotonta arvioida.

Valtio on sitoutunut korvaamaan kunnille sekä koronaepidemiasta että Ukrainan sotaa pakenevien henkilöiden palveluista aiheutuvat lisäkulut, mutta päätöksiä korvausperusteista ei vielä ole tehty, minkä vuoksi näiden korvausten vaikutuksia ei ole arvioitu tämän vuoden ennusteeseen.

Ennustetta päivitetään kuukausittain, kun saadaan uusia päivitettyjä tietoja verotuloennusteista ja valtionosuuksista sekä mahdollisista kustannusten korvauksista.



### Verotuotot

Tammi-heinäkuussa on saatu verotuottoja yhteensä 130,3 miljoonaa euroa, mikä on 4,3 miljoonaa euroa (3,4 %) enemmän viime vuoden vastaavaan ajankohtaan verrattuna. Kunnallisverot kasvoivat viime vuoteen verrattuna 2,7 miljoonaa euroa (2,5 %) ja yhteisöverot 1,5 miljoonaa euroa (14,1 %). Kiinteistöverot ovat viime vuoden tasolla.

Talousarviossa on verotulokertymäksi arvioitu 203,9 miljoonaa euroa. Vuonna 2021 verotuottoja toteutui yhteensä 206,8 miljoonaa euroa.

Kuntaliitto on päivittänyt verotuloennustettaan huhtikuussa 2022 ja sen mukaan vuonna 2022 Salon kaupungille kertyisi verotuottoja yhteensä noin 211,1 miljoonaa euroa. Kuntaliiton ennusteen mukaan kunnallisveroja kertyy 180,1 miljoonaa euroa, yhteisöveroja noin 16,1 miljoonaa euroa ja kiinteistöveroja noin 14,9 miljoonaa euroa. Tänä vuonna tehdään kaksi muutosta ansiotulosta tehtäviin vähennyksiin, joilla on negatiivisia vaikutuksia kunnallisveron tuottoon; toinen muutos liittyy matkakuluvähennykseen vuonna 2022 ja toinen esitettyyn aikaistettuun sosiaalietuuskien indeksikorotukseen. Vaikka huhtikuun verotuloennuste kasvoi tammikuun ennusteesta, on se vielä epävarma ja siihen on syytä suhtautua varovaisuuden periaatetta noudattaen. Elokuun lopussa julkaistaan päivitetty verotuloennuste.

### Valtionosuudet

Valtionvarainministeriön tekemän vuoden 2022 alkuperäisen päätöksen mukaan valtionosuuksien toteumaksi arvioitiin noin 132,0 miljoonaa euroa (ei sis. kotikuntakorvauksia). OKM valtionosuuteen haettiin oikaisua ja päätös annettiin 28.4.2022. OKM valtionosuuden oikaisu nostaa valtionosuuksien määrää noin 10.800 euroa. Kuukausittainen tilitys on noin 10,8 miljoonaa euroa. Talousarviossa valtionosuuksien määräksi on arvioitu 130,2 miljoonaa euroa.

Valtiovarainministeriö on tehnyt heinäkuussa muutoksen alkuperäiseen päätökseensä kuntien valtionosuuksista. Uuden päätöksen mukaiset muutokset nostavat valtionosuuksien määrää noin 1,7 miljoonaa euroa.

### Investoinnit

Bruttoinvestointimenoista on heinäkuuhun mennessä toteutunut 35,1 % eli 6,7 miljoonaa euroa. Nettoinvestoinnit olivat 6,3 miljoonaa euroa, sisältäen myyntivoivot ja tappiot.

### Velka / asukas

Uutta pitkäaikaista lainaa ei ole nostettu, lainoja on lyhennetty tammi-heinäkuun aikana 6,7 miljoonaa euroa. Lyhytaikaista (kuntatodistuksia) lainaa oli heinäkuun lopussa käytössä 45,0 miljoonaa euroa. Lainamäärä oli heinäkuun lopussa noin 95,3 miljoonaa euroa eli noin 1.857 euroa/asukas, kun lainamäärä vuoden vaihteessa oli 101,2 miljoonaa euroa eli 1.969 euroa/asukas. Rahoituskulut ovat pysyneet matalalla tasolla. Maksuvalmius vuoden aikana turvataan tarvittaessa lyhytaikaisella lainalla.

### Henkilöstökulut

Henkilöstökuluja on tammi-heinäkuun aikana kirjattu 99,8 miljoonaa euroa, joka on viime vuoden tasolla. Henkilöstökulujen toteuma talousarviosta on 58,9 %, joten henkilöstökulut ovat talousarvion tasolla.

Kunta-alalle solmittiin 8.6.2022 kolmivuotinen sopimusratkaisu, joka on voimassa ajalla 1.5.2022-30.4.2025. Sopimus sisältää seuraavat palkankorotukset: 2 % yleiskorotus 1.6.2022 alkaen ja seuraavina vuosina 1,5% 1.6.2023 ja 1.6.2024. Lisäksi 0,5% keskitetty järjestelyerä 1.10.2022 alkaen sekä paikalliset järjestelyerät 0,4% 1.6.2023 ja 1.6.2024. Lisäksi korotusten suuruuteen liittyy ehto, jonka mukaan mikäli verrokialojen (teknologiateollisuus, kemian perusteellisuus sekä auto- ja kuljetusala) työehtosopimusten kustannusvaikutus ylittää korotusten yhteismäärän 1,9 prosenttia, ylimenevästä osuudesta lisätään 70 prosenttia yleiskorotukseen ja 30 prosenttia paikalliseen erään.

Sopimus sisältää myös viisivuotisen palkkaohjelman, joka ajoittuu vuosille 2023-2027. Palkkaohjelman suuruus on yhteensä 5 prosenttia eli 1.6.2023 paikallinen järjestelyerä 1,2 %, 1.2.2024 keskitetty järjestelyerä 0,4 %, 1.6.2024 paikallinen järjestelyerä 0,6 %, 1.6.2025 paikallinen järjestelyerä 0,8 %, vuonna 2026 paikallinen järjestelyerä 0,8 % ja vuonna 2027 paikallinen järjestelyerä 1,2 %. Tästä poiketen on mahdollista, että keskitettyjä järjestelyeriä olisi kaksi yhden sijasta.

1.6.2022 lähtien maksettava yleiskorotus maksetaan henkilöstölle takautuvasti, joten sen vaikutukset eivät näy vielä tällä raportointijaksolla.



-heinäkuun laskenn.tot% = 58,33 %

Tuloslaskelma 1000 € (ulkoinen)	TOT 7/2022	TA 2022	TA Muutokset	MTA 2022	TOT % MTA 2022	TOT 7/2021	Muutos ed. vuosi	Muutos% ed. vuosi	Ennuste TP 2022
Myyntituotot	7 579	17 177	0	17 177	44,1 %	8 968	-1 389	-15,5 %	17 560
Maksutuotot	10 137	17 954	0	17 954	56,5 %	9 876	260	2,6 %	18 707
Tuet ja avustukset	2 456	6 580	0	6 580	37,3 %	2 075	381	18,4 %	7 445
Muut toimintatuotot	5 000	8 524	0	8 524	58,7 %	4 851	149	3,1 %	8 635
<b>Toimintatuotot yhteensä</b>	<b>25 172</b>	<b>50 235</b>	<b>0</b>	<b>50 235</b>	<b>50,1 %</b>	<b>25 770</b>	<b>-598</b>	<b>-2,3 %</b>	<b>52 347</b>
Henkilöstökulut	-99 799	-169 360	0	-169 360	58,9 %	-99 435	-364	0,4 %	-169 360
Palvelujen ostot	-96 052	-167 709	0	-167 709	57,3 %	-92 293	-3 759	4,1 %	-169 709
Aineet, tarvikkeet ja tavarat	-11 325	-20 745	0	-20 745	54,6 %	-11 136	-190	1,7 %	-21 593
Avustukset	-7 558	-13 745	0	-13 745	55,0 %	-8 768	1 210	-13,8 %	-13 745
Muut toimintakulut	-3 923	-5 891	0	-5 891	66,6 %	-3 281	-642	19,6 %	-5 891
<b>Toimintakulut yhteensä</b>	<b>-218 656</b>	<b>-377 450</b>	<b>0</b>	<b>-377 450</b>	<b>57,9 %</b>	<b>-214 913</b>	<b>-3 743</b>	<b>1,7 %</b>	<b>-380 298</b>
<b>Toimintakate</b>	<b>-193 484</b>	<b>-327 215</b>	<b>0</b>	<b>-327 215</b>	<b>59,1 %</b>	<b>-189 143</b>	<b>4 341</b>	<b>-2,3 %</b>	<b>-327 951</b>
Kunnallisvero	112 676	177 715	0	177 715	63,4 %	109 943	2 734	2,5 %	180 110
Kiinteistövero	5 227	14 376	0	14 376	36,4 %	5 219	8	0,1 %	14 882
Yhteisövero	12 405	11 831	0	11 831	104,9 %	10 875	1 530	14,1 %	16 146
<b>Verotulot</b>	<b>130 309</b>	<b>203 922</b>	<b>0</b>	<b>203 922</b>	<b>63,9 %</b>	<b>126 038</b>	<b>4 271</b>	<b>3,4 %</b>	<b>211 138</b>
Kunnan peruspalvelujen v.o.	45 003	77 329	0	77 329	58,2 %	42 606	2 396	5,6 %	77 228
Verotuloihin perustuva v.o.	15 524	26 641	0	26 641	58,3 %	15 829	-305	-1,9 %	26 612
Opetus- ja kulttuuritoimen v.o.	-1 221	-2 078	0	-2 078	58,8 %	-2 248	1 026	-45,7 %	-2 090
Verotulomenetysten kompens	16 479	28 279	0	28 279	58,3 %	14 796	1 683	11,4 %	29 987
<b>Valtionosuudet</b>	<b>75 784</b>	<b>130 171</b>	<b>0</b>	<b>130 171</b>	<b>58,2 %</b>	<b>70 983</b>	<b>4 801</b>	<b>6,8 %</b>	<b>131 737</b>
Korkotuotot	183	546	0	546	33,5 %	209	-26	-12,4 %	546
Muut rahoitustuotot	1 566	1 827	0	1 827	85,7 %	119	1 447	1214,7 %	1 827
Korkokulut	-387	-1 100	0	-1 100	35,2 %	-481	93	-19,4 %	-1 100
Muut rahoituskulut	1	-1 565	0	-1 565	-0,1 %	1	0	30,8 %	-1 565
<b>Rahoitustuotot ja -kulut</b>	<b>1 363</b>	<b>-292</b>	<b>0</b>	<b>-292</b>	<b>-466,3 %</b>	<b>-152</b>	<b>1 515</b>	<b>-996,7 %</b>	<b>-292</b>
<b>Vuosikate</b>	<b>13 972</b>	<b>6 586</b>	<b>0</b>	<b>6 586</b>	<b>212,1 %</b>	<b>7 726</b>	<b>6 246</b>	<b>80,8 %</b>	<b>14 632</b>
Sumu-poistot	-9 249	-16 516	0	-16 516	56,0 %	-9 202	-47	0,5 %	-16 516
<b>Tilikauden tulos</b>	<b>4 723</b>	<b>-9 930</b>	<b>0</b>	<b>-9 930</b>	<b>-47,6 %</b>	<b>-1 476</b>	<b>6 199</b>	<b>-420,1 %</b>	<b>-1 884</b>
Poistoeron lisäys/vähennys	267	535	0	535	50,0 %	312	-45	-14,3 %	535
<b>Tilikauden yli-/alijäämä</b>	<b>4 991</b>	<b>-9 395</b>	<b>0</b>	<b>-9 395</b>	<b>-53,1 %</b>	<b>-1 164</b>	<b>6 154</b>	<b>-528,8 %</b>	<b>-1 350</b>
<b>INVESTOINNIT</b>									
Investointikulut	-6 696	-18 161	-900	-19 061	35,1 %	-10 950	4 254	-38,8 %	-19 061
Investointituotot (luovutushinta)	467	1 135	0	1 135	41,2 %	715	-248	-34,6 %	1 135
<b>Investoinnit, netto</b>	<b>-6 229</b>	<b>-17 026</b>	<b>-900</b>	<b>-17 926</b>	<b>34,7 %</b>	<b>-10 235</b>	<b>4 006</b>	<b>-39,1 %</b>	<b>-17 926</b>





Konsernihallinto = tarkastusltk + keskusvaaliltk + kvalt + khall

Tuloslaskelma 1000 € (ulkoinen)	TOT 7/2022	TA 2022	TOT % TA 2022	TOT 7/2021	Muutos ed. vuosi	Muutos% ed. vuosi	Ennuste TP 2022
<b>KONSERNIHALLINTO</b>							
Toimintatuotot	402	1 674	24,0 %	719	-317	-44,1 %	1 788
Toimintakulut	-8 221	-13 203	62,3 %	-12 204	-3 982	-32,6 %	-13 945
Toimintakate	-7 819	-11 529	67,8 %	-11 484	3 665	-31,9 %	-12 157
<b>SOSIAALI- JA TERVEYSLTK</b>							
Toimintatuotot	10 763	22 704	47,4 %	10 159	605	6,0 %	24 380
Toimintakulut	-130 284	-224 206	58,1 %	-127 802	2 482	1,9 %	-225 539
Toimintakate	-119 520	-201 502	59,3 %	-117 643	-1 877	1,6 %	-201 159
<b>OPETUSLTK</b>							
Toimintatuotot	2 825	4 244	66,6 %	2 635	189	7,2 %	4 244
Toimintakulut	-40 327	-68 727	58,7 %	-39 605	722	1,8 %	-68 727
Toimintakate	-37 502	-64 483	58,2 %	-36 970	-532	1,4 %	-64 483
<b>VAPAA-AJAN LTK</b>							
Toimintatuotot	789	1 715	46,0 %	422	367	87,0 %	2 035
Toimintakulut	-5 107	-8 604	59,4 %	-4 742	365	7,7 %	-8 837
Toimintakate	-4 318	-6 889	62,7 %	-4 320	2	0,0 %	-6 802
<b>KAUPUNKIKEHITYSLTK</b>							
Toimintatuotot	5 319	9 620	55,3 %	4 888	432	8,8 %	9 620
Toimintakulut	-30 898	-56 012	55,2 %	-25 169	5 728	22,8 %	-56 600
Toimintakate	-25 579	-46 392	55,1 %	-20 282	-5 297	26,1 %	-46 980
<b>RAKENNUS- JA YMP.LTK</b>							
Toimintatuotot	650	1 037	62,6 %	2 587	-1 937	-74,9 %	1 040
Toimintakulut	-1 391	-2 472	56,3 %	-3 288	-1 897	-57,7 %	-2 450
Toimintakate	-741	-1 434	51,7 %	-701	-40	5,7 %	-1 410
<b>VESIHUOLTOLAITOS</b>							
Toimintatuotot	4 425	9 241	47,9 %	4 360	64	1,5 %	9 240
Toimintakulut	-2 429	-4 227	57,5 %	-2 103	326	15,5 %	-4 200
Toimintakate	1 995	5 014	39,8 %	2 257	-262	-11,6 %	5 040
<b>KÄYTTÖTALOUS YHT.</b>							
Toimintatuotot	25 172	50 235	50,1 %	25 770	-598	-2,3 %	52 347
Toimintakulut	-218 656	-377 450	57,9 %	-214 913	3 743	1,7 %	-380 298
Toimintakate	-193 484	-327 215	59,1 %	-189 143	-4 341	2,3 %	-327 951





### Henkilöstöraportointia

Sairauspoissaolopäivät kuukausittain ja palvelualueittain (raportoitu 16.8.2022)

Palvelualue	01/2021	02/2021	03/2021	04/2021	05/2021	06/2021	07/2021	08/2021	09/2021	10/2021	11/2021	12/2021	Yhteensä
Hallintopalvelut	36	34	15	11	16	3	0	22	21	41	43	67	309
Talous- ja henkilöstöpalvelut	0	0	3	0	1	1	25	32	10	1	11	6	90
Terveystieteiden palvelut	764	832	794	796	832	776	607	748	845	873	823	787	9477
Vanhuspalvelut	1459	1318	1185	1075	1083	1102	1244	1363	1466	1227	1238	1622	15382
Sosiaalityön palvelut	176	286	259	269	408	293	289	287	280	405	496	527	3975
Sivistyspalvelut	1426	1275	1518	1248	1364	727	402	1144	1657	1692	2176	1867	16496
Vapaa-ajan palvelut	97	140	126	121	148	147	76	71	122	243	160	83	1534
Kaupunkikehityspalvelut	511	504	825	762	888	744	625	690	764	494	711	585	8103
Rakennus- ja ympäristövalvonta	129	81	91	93	80	101	59	58	63	60	104	110	1029
Liikelaitos Salon Vesi	95	50	23	22	0	1	9	7	6	3	10	9	235
<b>Yhteensä</b>	<b>4693</b>	<b>4520</b>	<b>4839</b>	<b>4397</b>	<b>4820</b>	<b>3895</b>	<b>3336</b>	<b>4422</b>	<b>5234</b>	<b>5039</b>	<b>5772</b>	<b>5663</b>	<b>56630</b>

Palvelualue	01/2022	02/2022	03/2022	04/2022	05/2022	06/2022	07/2022	Yhteensä
Hallintopalvelut	51	59	71	42	10	22	0	255
Talous- ja henkilöstöpalvelut	5	8	17	10	1	14	14	69
Terveystieteiden palvelut	1124	883	1286	1002	1097	843	923	7158
Vanhuspalvelut	2038	2012	2106	1888	1829	1812	1580	13265
Sosiaalityön palvelut	488	374	451	467	445	356	380	2961
Sivistyspalvelut	2372	1968	2758	2310	1882	1118	898	13306
Vapaa-ajan palvelut	120	132	282	125	97	148	104	1008
Kaupunkikehityspalvelut	842	625	816	722	699	742	715	5161
Rakennus- ja ympäristövalvonta	10	6	14	0	26	23	1	80
Liikelaitos Salon Vesi	15	6	50	13	5	2	9	100
<b>Yhteensä</b>	<b>7065</b>	<b>6073</b>	<b>7851</b>	<b>6579</b>	<b>6091</b>	<b>5080</b>	<b>4624</b>	<b>43363</b>

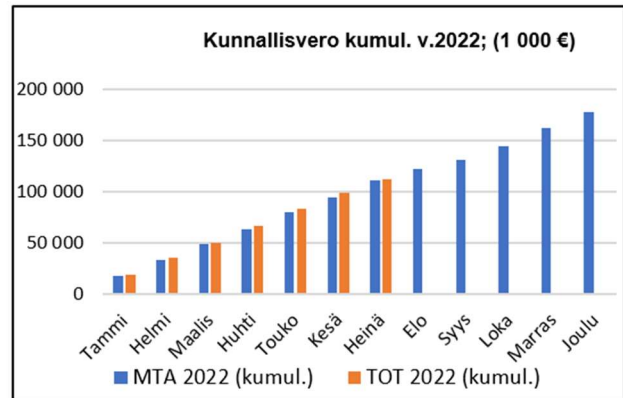
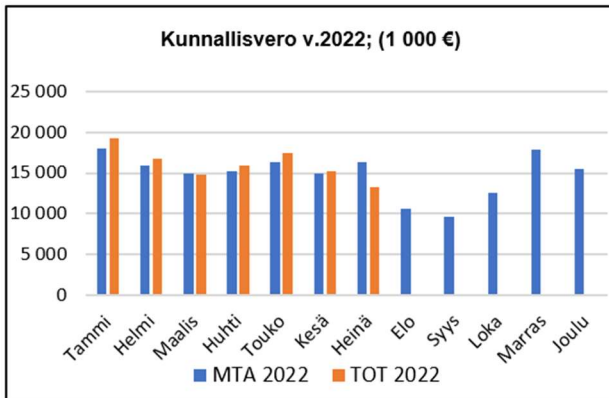
Sairauspoissaoloja kirjataan järjestelmään jälkikäteen, joten taulukon luvut ovat suuntaa antavia.



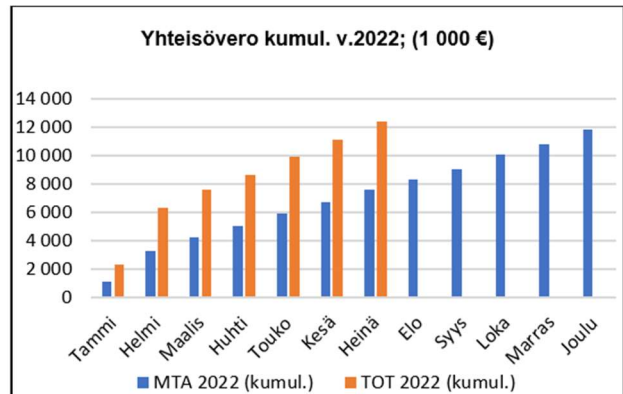
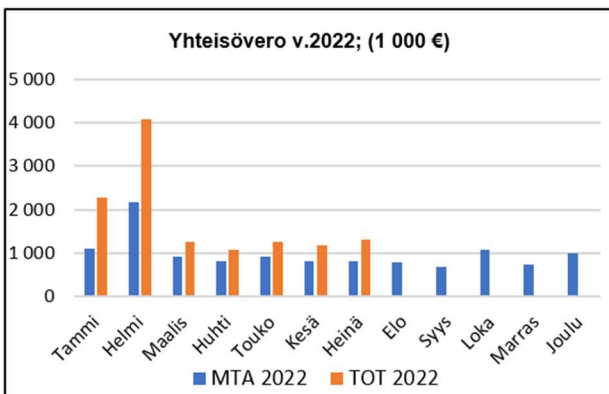


### Verotuotot

Kunnallisvero	MTA 2022	TOT 2022	MTA 2022 (kumul.)	TOT 2022 (kumul.)
Tammi	18 059	19 265	18 059	19 265
Helmi	15 897	16 783	33 956	36 048
Maalis	14 887	14 752	48 843	50 800
Huhti	15 257	15 969	64 100	66 769
Touko	16 276	17 413	80 376	84 182
Kesä	14 904	15 211	95 280	99 393
Heinä	16 290	13 284	111 570	112 676
Elo	10 626		122 196	
Syys	9 630		131 826	
Loka	12 525		144 351	
Marras	17 933		162 284	
Joulu	15 431		177 715	
<b>Yhteensä</b>	<b>177 715</b>	<b>112 676</b>		



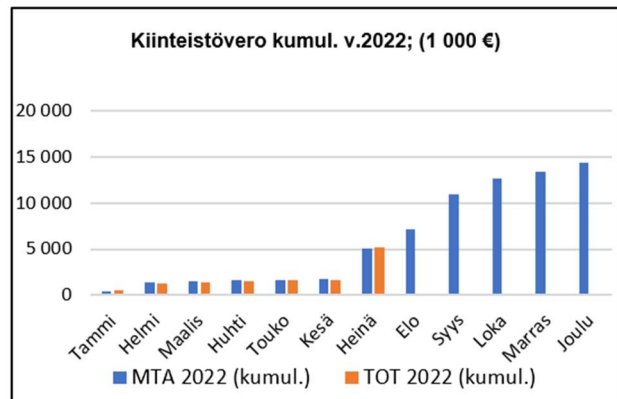
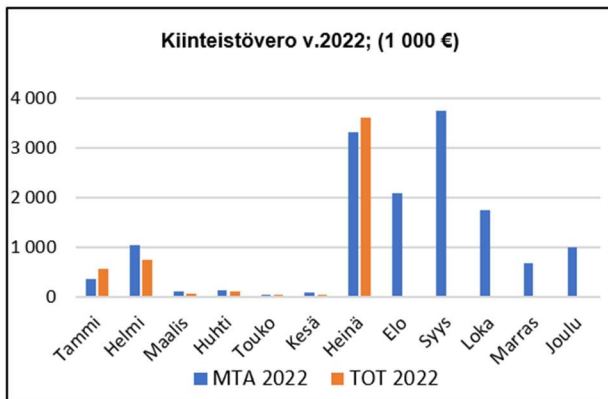
Yhteisövero	MTA 2022	TOT 2022	MTA 2022 (kumul.)	TOT 2022 (kumul.)
Tammi	1 104	2 265	1 104	2 265
Helmi	2 166	4 086	3 270	6 351
Maalis	927	1 257	4 198	7 608
Huhti	820	1 074	5 018	8 682
Touko	915	1 246	5 933	9 928
Kesä	817	1 175	6 750	11 103
Heinä	820	1 302	7 571	12 405
Elo	772		8 343	
Syys	686		9 028	
Loka	1 069		10 097	
Marras	739		10 836	
Joulu	995		11 831	
<b>Yhteensä</b>	<b>11 831</b>	<b>12 405</b>		







Kiinteistövero	MTA 2022	TOT 2022	MTA 2022 (kumul.)	TOT 2022 (kumul.)
Tammi	374	579	374	579
Helmi	1 036	756	1 410	1 335
Maalis	118	73	1 528	1 408
Huhti	133	122	1 661	1 530
Touko	36	52	1 697	1 582
Kesä	91	37	1 788	1 620
Heinä	3 314	3 607	5 102	5 227
Elo	2 087		7 189	
Syys	3 751		10 940	
Loka	1 762		12 702	
Marras	675		13 377	
Joulu	999		14 376	
<b>Yhteensä</b>	<b>14 376</b>	<b>5 227</b>		



Verotuotot yhteensä	MTA 2022	TOT 2022	MTA 2022 (kumul.)	TOT 2022 (kumul.)
Tammi	19 538	22 110	19 538	22 110
Helmi	19 099	21 624	38 637	43 734
Maalis	15 932	16 082	54 569	59 816
Huhti	16 210	17 165	70 779	76 981
Touko	17 227	18 711	88 006	95 692
Kesä	15 812	16 423	103 818	112 116
Heinä	20 425	18 193	124 242	130 309
Elo	13 486		137 728	
Syys	14 066		151 794	
Loka	15 356		167 150	
Marras	19 348		186 498	
Joulu	17 424		203 922	
<b>Yhteensä</b>	<b>203 922</b>	<b>130 309</b>		

