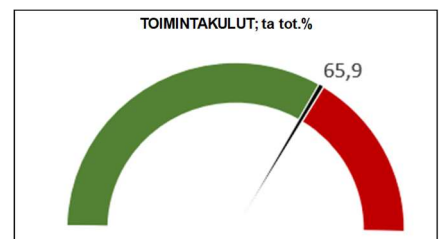
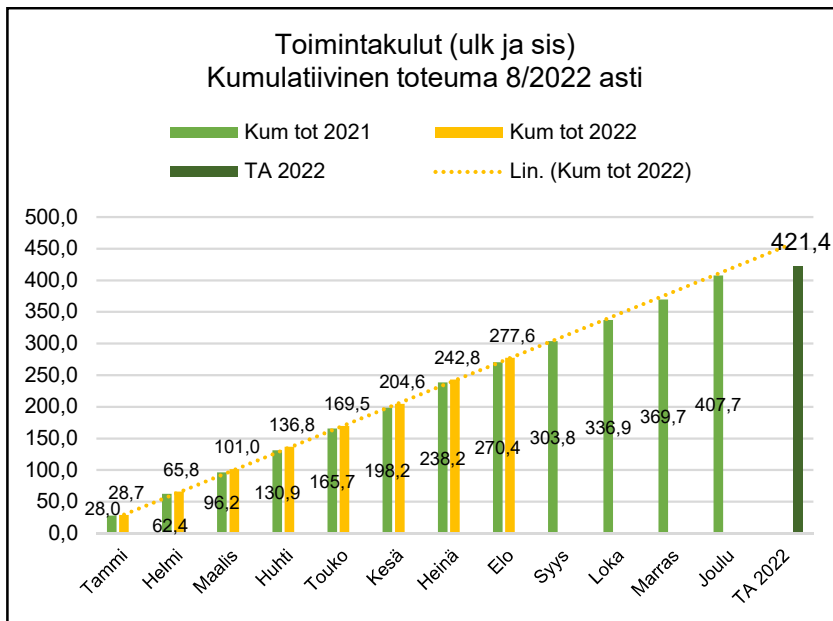
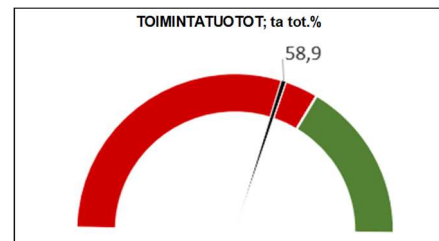
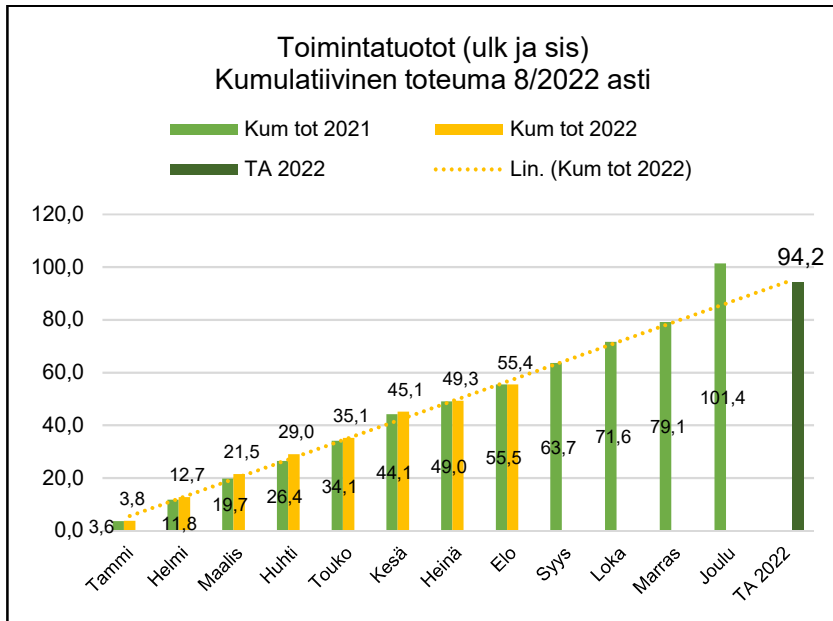




Toimintatuotot ja -kulut (koko kaupunki)



Ollennaiset talouteen ja toimintaan liittyvät tapahtumat

Työttömyysaste oli elokuussa 8,8 % eli työttömiä oli 2 040 henkilöä, kun työttömyysaste vuodenvaihteessa oli 10,4 %. Työmarkkinatuen kuntaosuutta on maksettu tammi-elokuulta 2.256.838 euroa. Vastaavalta ajalta vuonna 2021 maksettiin kuntaosuutta 2.826.678 euroa.

Asukasluku on laskenut tammi-elokuun aikana 274 henkilöllä verrattuna vuodenvaihteeseen. Tilastokeskuksen syyskuussa päivitetyn väestörakenteen ennakkotiedon mukaan elokuun lopun asukasluku oli 51 133, kun ennakkotiedon mukaan asukasluku vuodenvaihteessa oli 51 407.





TYÖMARKKINAT



TILANNE

VERRATTUNA VUODENTAKAISEN



Työttömien määrä putosi elokuussa Salon seudulla eniten koko Varsinais-Suomessa. Työttömyysprosentti on ollut pienempi viimeksi vuonna 2008.

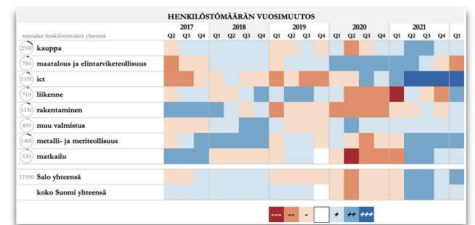
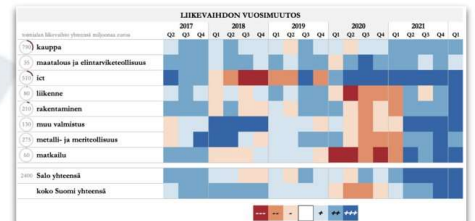
elokuu

2022



SUHDANNETILANNE

TOIMIALOITTAIN



Lähde: Tilastokeskus, Suhdannepalvelu



Salon työttömyysprosentti oli elokuun lopussa 8,8. Se on matalampi kuin Varsinais-Suomessa (8,9 %). Koko maan työttömyys-prosentti oli elokuun lopussa 9,1.

Työllisyyskehitys on positiivista. Salon työttömien määrä alhaisimmillaan sitten marraskuun 2008.

Uusien avoimien työpaikkojen ilmoitettiin elokuussa viime vuotta vähemmän, mutta tänä vuonna uusia avoimia työpaikkoja on ilmoitettu ennätysmäärä.

yrityskannan uudistuminen

tammii-elokuu 2022



* Esityksessä on verrattu tämän vuoden tietoa viime vuoden vastaavaan ajankohtaan | Viimeisten 6 kuukauden kehitys ■ positiivinen kehitys ■ negatiivinen kehitys
Lähteet: Tilastokeskuksen Suhdannepalvelu/Varsinais-Suomen ELY-keskuksen työllisyyskatsaus/Toimiala Online/Patentti- ja rekisterihallituksen Virre-palvelu

SALON KAUPUNKI

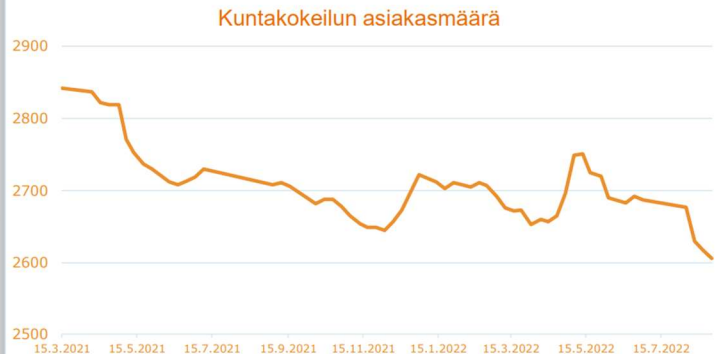
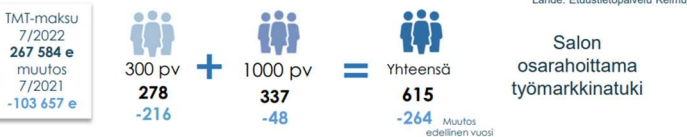
7/2022



TYÖLLISYYDEN KUNTAKOKEILU

- TE-palvelut 2024 –uudistuksessa alkukesästä lausuntokierroksella olleeseen hallituksen esitysluonnokseen saadun lausuntopalautteen perusteella ministerityöryhmä teki linjauksiin muutoksia: muun muassa työvoimapoljan määrittelyyn, rahoitusmallin jakoperusteeseen ja kunnan palkkatukeen. [Tiedote 7.7.2022.](#)
- Waltin työpaja- ja ryhmätoimintaan osallistui 1-6/2022 yhteensä 131 henkilöä kuntouttavaan työtöimintaan. Ajanjaksolla 67 päättynyttä, joista 7 työllistyi, 10 työkokeiluun, 8 muualla kuntouttavaan työtöimintaa ja 30 jäi työttömäksi (näistä 20 keskeytystä).
- Salon kaupungin palkkatukityöllistämisen tämän vuoden paikat täytetty lukuun ottamatta velvoitetöilyllistettäviä, joita tulee työllistämisen piiriin ympäri vuoden ja tällä hetkellä runsaasti.

- Kesäkuun alussa kuntakokeilun asiakasmäärä nousi mutta lähti pian laskuun ja heinäkuussa työnhakijoiden määrä laski hiljalleen edelleen.
- Opintojen päättymisen nostaa perinteisesti työnhakijoiden määrää. Tänä vuonna hyvä työllisyystilanne on kuitenkin auttanut valmistuvien nuorien siirtymistä työelämään. Sekä ammattiopinnoista valmistuvat että lukilaiset ovat työllistyneet kiitettävästi ja esim. kesätöitä on ollut tarjolla paljon. Myös ns. omaehtoisista opinnoista valmistuneet ovat kokemusten mukaan työllistyneet opintojen jälkeen hyvin.

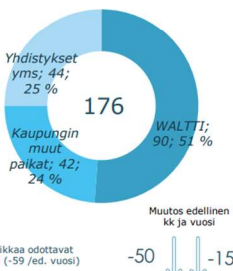


- Kuntakokeilussa oli heinäkuun lopussa asiakkaana 2688 (-73) työnhakijaa, joista työttömänä oli 1601 henkilöä (-138)
 - Keskimääräinen asiakasmäärä per omavalmentaja on noin 123 työnhakijaa (-27).
 - Kaikkien asiakkaiden aktiivointiaste oli heinäkuun lopussa 33,5%. Kaiken kaikkiaan erilaisissa palveluissa oli 807 henkilöä (+13).
- (Muutos edellinen vuosi)

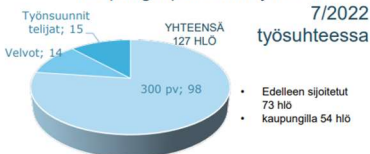
TYP, työllistymistä edistävä monilainen yhteispalvelu

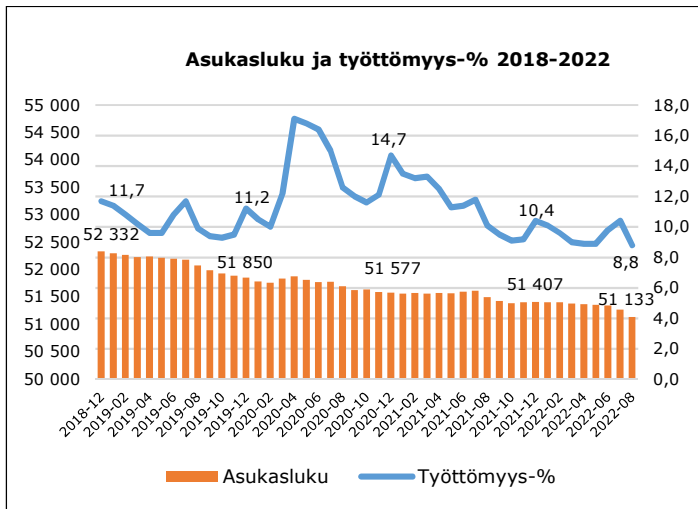
- Palvelussa yhteensä 142 (+2) asiakasta
- Uusia 1 (-2)
 - Päättäneet 3 (-3)
- (Muutos 6/2022)

Kuntouttava työtöiminta



Kaupungin palkkatukityöllistämisen työsuhteessa 7/2022





VAKAVARAINEN TALOUS

Ulk.tuotot (milj.euroa)	MTA 2022	kum 8/2022	Tot-%	kum 8/2021
Toimintatuotot	50,2	27,6	55,0 %	28,8
Kunnallisvero	177,7	124,9	70,3 %	120,4
Kiinteistövero	14,4	7,4	51,7 %	7,4
Yhteisövero	11,8	13,6	115,2 %	12,0
Valtionosuudet	130,2	87,0	66,8 %	81,5
Rahoitustuotot	2,4	1,8	73,9 %	0,3
Yhteensä	386,7	262,3	67,8 %	250,4

Ulk.kulut (milj.euroa)	MTA 2022	kum 8/2022	Tot-%	kum 8/2021
Toimintakulut	377,4	249,8	66,2 %	243,7
* Henkilöstökulut	169,4	113,6	67,1 %	112,1
* Palvelujen ostot	167,7	110,2	65,7 %	105,3
* Aineet, tarvikkeet ja tav.	20,7	13,3	64,2 %	12,9
* Avustukset	13,7	8,3	60,5 %	9,6
* Muut toimintakulut	5,9	4,3	73,3 %	3,9
Investoinnit (netto)	17,9	8,7	48,5 %	12,3
Rahoituskulut	2,7	0,4	14,7 %	0,5
Yhteensä	398,1	258,9	65,0 %	256,5

Lainojen muutos	11,8	-6,3	-52,8 %	-2,1
Nettokassavirta	0,5	-2,8	-595,3 %	-8,3

Kuntien ja kuntayhtymien talousraportointi valtiokonttorille

Kuntien ja kuntayhtymien lakisääteinen automaattinen talousraportointi valtiokonttorille käynnistyi vuoden 2021 alusta alkaen. www.tutkihallintoa.fi/kunnat-sivustolla on mahdollista seurata kuntien ja kuntayhtymien lakisääteisen automaattisen talousraportoinnin tilannetta ja raportoituvia tietoja. Sivustolla on myös mahdollista vertailla eri kuntien raportoituja lukuja keskenään esim. väkilukuun suhteutettuna. Tällä hetkellä sivustolla on nähtävissä mm. neljännesvuosiraportit vuodelta 2021 ja vuoden 2022 kaksi ensimmäistä neljänestä. Lisäksi sivustolla on kuntakonsernien tilinpäätöstiedot 2021 sekä kunnan talousarvio ja tilinpäätöksenennuste vuodelta 2022. Sivustolle on tulossa myös palvelukohtainen raportti tilinpäätöstiedoista 2021.

Koko kaupunki tuotot ja kulut

Laskennallinen toteuma elokuun lopussa on 66,67 %.

Ulkoisten toimintatuottojen toteuma on 27,6 miljoonaa euroa. Vähennystä viime vuoden vastaavaan ajankohtaan nähden on noin 1,2 miljoonaa euroa eli 4,1 %. Lomituspalveluiden siirtyminen pois Salon kaupungilta 1.1.2022 alkaen vaikuttaa toimintatuottoihin vähentävästi 2,2 miljoonaa euroa. Talousarvion toimintatuotoista on toteutunut 55,0 % eli toimintatuotot ovat toteutuneet alle talousarvion.

Ulkoisten toimintakulujen toteuma on 249,8 miljoonaa euroa. Kasvua viime vuoden vastaavaan ajankohtaan nähden on noin 6,0 miljoonaa euroa eli 2,5%. Talousarviosta on toteutunut 66,2 %, joten ulkoiset toimintakulut ovat kokonaisuutena talousarvion tasolla elokuun toteuman perusteella. Palvelujen ostot ovat kokonaisuutena kasvaneet noin 4,9 miljoonaa euroa viime vuoden verrattuna. Sosiaali- ja terveyspalveluiden palvelujen ostot ovat kasvaneet noin 2,5 miljoonaa euroa ja kaupunkikehityksen noin 1,9 miljoonaa euroa viime vuoden vastaavaan ajankohtaan verrattuna. Kehittämis-, elinkeino- ja työllisyyspalvelut siirtyivät vuoden 2022 alusta alkaen hallintopalveluista kaupunkikehityspalveluihin, mikä vaikuttaa osaltaan lukujen vertailtavuuteen vuosien välillä.

Kaupunkikehityslautakunta on elokuun kokouksessaan tehnyt lisämäärärahaesityksiä talousarvioon.

Erikoissairaanhoido

Erikoissairaanhoidon palvelujen ostoihin on kuluvaan vuoden talousarviossa varattu määrärahaa 75,0 miljoonaa euroa. Vuoden 2021 tilinpäätös erikoissairaanhoidon palvelujen ostojen osalta oli 71,6 miljoonaa euroa.

Talousarvioeurannassa erikoissairaanhoidon palvelujen ostojen kulut perustuvat sairaanhoitopiiriin toimittamaan ennakkolaskutukseen, joka on 76,2 miljoonaa euroa vuodelle 2022. Vuoden 2022 kahdeksan ensimmäisen kuukauden käytön perusteella Salon kaupungin todellinen erikoissairaanhoidon palvelujen käyttö on 8,7 % ennakkolaskutusta vähemmän.

Toimintakate ja tilikauden tulos

Valtuusto hyväksyi vuoden 2022 talousarvion kokouksessaan 13.12.2021 § 64. Talousarvio vuodelle 2022 on 9,4 miljoonaa euroa alijäämäinen.

Toimintakate elokuussa on -222,2 miljoonaa euroa ja se on 67,9 % talousarviosta eli hieman yli talousarvion tason. Viime vuoden vastaavaan ajankohtaan verrattuna toimintakate on heikentynyt 7,2 miljoonaa euroa eli 3,4%. Vuosikate on elokuun tilanteen mukaan 12,2 miljoonaa euroa. Vuosikate on vahvistunut 6,0 miljoonaa euroa viime vuoden vastaavaan ajankohtaan verrattuna. Tilikauden ylijäämä on elokuussa 1,8 miljoonaa euroa ja se on vahvistunut 5,9 miljoonaa euroa viime vuoden vastaavaan ajankohtaan verrattuna.

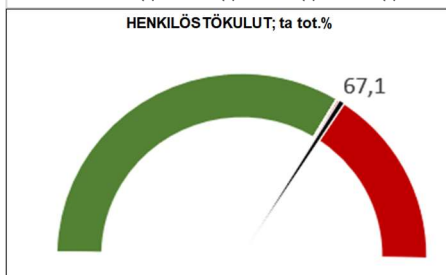
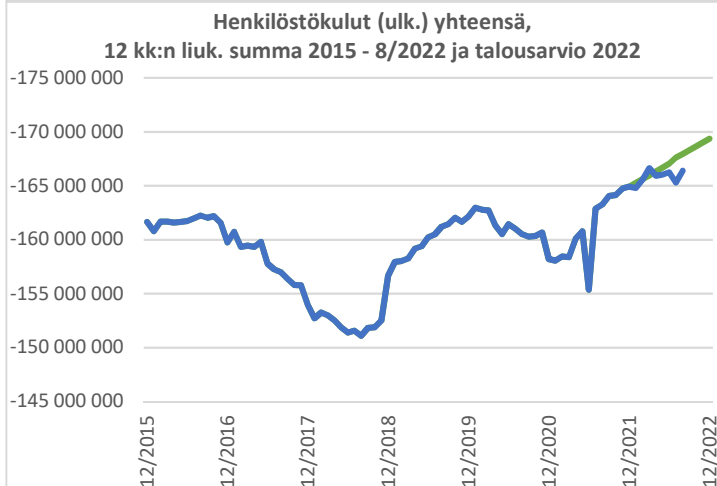
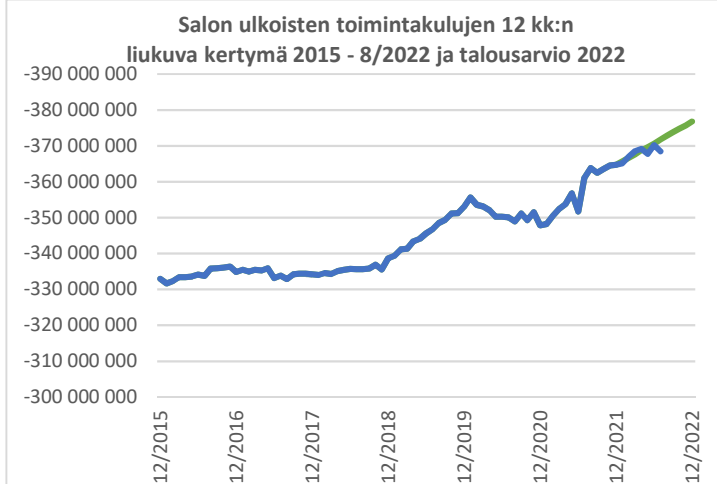
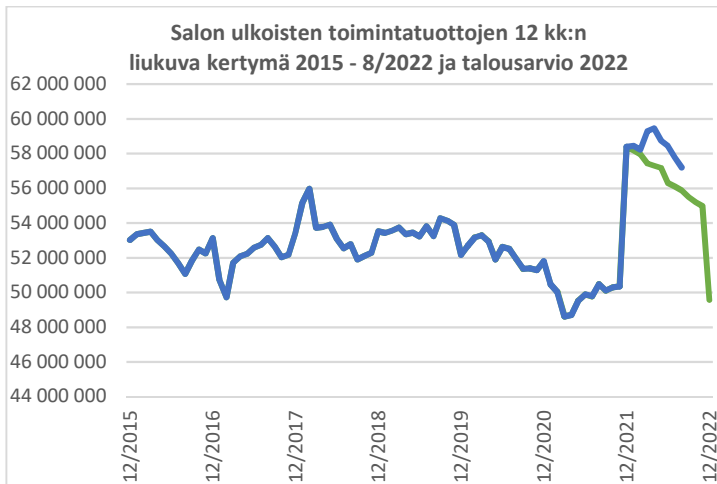
Ennuste

Vuoden 2022 ennuste on laadittu tuloslaskelman yhteyteen. Elokuun kuntaliiton verotuloennuste ja oikaistut valtionosuuslaskelmat huomioiden tilikauden ylijäämä on tämän hetken arvion mukaan 1,0 miljoonaa euroa. Ennusteeseen liittyy epävarmuutta erityisesti kunnallisverojen kehityksen ja erikoissairaanhoidon kustannusten osalta. Epävarmuutta aiheuttaa myös Ukrainan kriisin aiheuttamat vaikutukset mm. hintoihin, turvallisuustympäristön muutokseen, rahoituskustannuksiin sekä työllisyyteen. Kriisin aiheuttamia kokonaisvaikutuksia on toistaiseksi mahdotonta arvioida.

Valtio on sitoutunut korvaamaan kunnille sekä koronaepidemiasta että Ukrainan sotaa pakenevien henkilöiden palveluista aiheutuvat lisäkulut, mutta päätöksiä korvauserusteista ei vielä ole tehty, minkä vuoksi näiden korvausten vaikutuksia ei ole arvioitu tämän vuoden ennusteeseen.

Ennustetta päivitetään kuukausittain, kun saadaan uusia päivitettyjä tietoja verotuloennusteista ja valtionosuuksista sekä mahdollisista kustannusten korvauksista.





Verotuo

Tammi-elokuussa on saatu verottoja yhteensä 146,0 miljoonaa euroa, mikä on 6,2 miljoonaa euroa (4,5 %) enemmän viime vuoden vastaavaan ajankohtaan verrattuna. Kunnallisverot kasvoivat viime vuoteen verrattuna 4,5 miljoonaa euroa (3,7 %) ja yhteisöverot 1,6 miljoonaa euroa (13,7 %). Kiinteistöverot ovat viime vuoden tasolla.

Talousarviossa on verotulokertymäksi arvioitu 203,9 miljoonaa euroa. Vuonna 2021 verottoja toteutui yhteensä 206,8 miljoonaa euroa.

Kuntaliitto on päivittänyt verotuloennustettaan elokuussa 2022 ja sen mukaan vuonna 2022 Salon kaupungille kertyisi verottoja yhteensä noin 215,3 miljoonaa euroa. Kuntaliiton ennusteen mukaan kunnallisveroja kertyy 181,7 miljoonaa euroa, yhteisöveroja noin 18,2 miljoonaa euroa ja kiinteistöveroja noin 15,5 miljoonaa euroa. Tänä vuonna tehdään kaksi muutosta ansiotulosta tehtäviin vähennyksiin, joilla on negatiivisia vaikutuksia kunnallisveron tuottoon; toinen muutos liittyy matkakuluvähennykseen vuonna 2022 ja toinen esitettyyn aikaistettuun sosiaalietuuksien indeksikorotukseen. Vaikka elokuun verotuloennuste kasvoi huhtikuun ennusteesta, on se vielä epävarma ja siihen on syytä suhtautua varovaisuuden periaatetta noudattaen. Syyskuun lopussa julkaistaan päivitetty verotuloennuste.

Valtionosuudet

Valtionvarainministeriön tekemän vuoden 2022 alkuperäisen päätöksen mukaan valtionosuuksien toteumaksi arvioitiin noin 132,0 miljoonaa euroa (ei sis. kotikuntakorvauksia). OKM valtionosuuteen haettiin oikaisua ja päätös annettiin 28.4.2022. OKM valtionosuuden oikaisu nostaa valtionosuuksien määrää noin 10.800 euroa. Kuukausittainen tilitys on noin 10,8 miljoonaa euroa. Talousarviossa valtionosuuksien määräksi on arvioitu 130,2 miljoonaa euroa.

Valtiovarainministeriö on tehnyt heinäkuussa muutoksen alkuperäiseen päätökseensä kuntien valtionosuuksista. Uuden päätöksen mukaiset muutokset nostavat valtionosuuksien määrää noin 1,7 miljoonaa euroa.

Investoinnit

Bruttoinvestointimenoista on elokuuhun mennessä toteutunut 48,4 % eli 9,2 miljoonaa euroa. Nettoinvestoinnit olivat 8,7 miljoonaa euroa, sisältäen myyntivoitot ja tappiot.

Velka / asukas

Uutta pitkäaikaista lainaa ei ole nostettu, lainoja on lyhennetty tammi-elokuun aikana 6,3 miljoonaa euroa. Lyhytaikaista (kuntatodistuksia) lainaa oli elokuun lopussa käytössä 45,0 miljoonaa euroa. Lainamäärä oli elokuun lopussa noin 95,0 miljoonaa euroa eli noin 1.857 euroa/asukas, kun lainamäärä vuoden vaihteessa oli 101,2 miljoonaa euroa eli 1.969 euroa/asukas. Rahoituskulut ovat pysyneet matalalla tasolla. Maksuvalmius vuoden aikana turvataan tarvittaessa lyhytaikaisella lainalla.

Henkilöstökulut

Henkilöstökuluja on tammi-elokuun aikana kirjattu 113,6 miljoonaa euroa. Kasvuja viime vuoden vastaavaan ajankohtaan nähden on noin 1,5 miljoonaa euroa eli 1,3 %. Henkilöstökulujen toteuma talousarviosta on 67,1%, joten henkilöstökulut ovat hieman yli talousarvion tason.

Kunta-alalle solmittiin 8.6.2022 kolmivuotinen sopimusratkaisu, joka voi-massa ajalla 1.5.2022-30.4.2025. Sopimus sisältää seuraavat palkankorotukset: 2 % yleiskorotus 1.6.2022 alkaen ja seuraavina vuosina 1,5% 1.6.2023 ja 1.6.2024. Lisäksi 0,5% keskitetty järjestelyerä 1.10.2022 alkaen sekä paikalliset järjestelyerät 0,4% 1.6.2023 ja 1.6.2024. Lisäksi korotusten suuruuteen liittyy ehto, jonka mukaan mikäli verrokkialojen (teknologiateollisuus, kemian perusteellisuus sekä auto- ja kuljetusala) työehtosopimusten kustannusvaikutus ylittää korotusten yhteismäärän 1,9 prosenttia, ylimenevästä osuudesta lisätään 70 prosenttia yleiskorotukseen ja 30 prosenttia paikalliseen erään.

Sopimus sisältää myös viisivuotisen palkkaohjelman, joka ajoittuu vuosille 2023-2027. Palkkaohjelman suuruus on yhteensä 5 prosenttia eli 1.6.2023 paikallinen järjestelyerä 1,2 %, 1.2.2024 keskitetty järjestelyerä 0,4 %, 1.6.2024 paikallinen järjestelyerä 0,6 %, 1.6.2025 paikallinen järjestelyerä 0,8 %, vuonna 2026 paikallinen järjestelyerä 0,8 % ja vuonna 2027 paikallinen järjestelyerä 1,2 %. Tästä poiketen on mahdollista, että keskitettyjä järjestelyeriä olisi kaksi yhden sijasta.

1.6.2022 lähtien maksettava yleiskorotus on maksettu henkilöstölle takautuvasti elokuun palkanmaksun yhteydessä.



Kaupunginhallituksen talous- ja toimintaraportti



Elokuu 2022 Kaupunki / Konserni

Tuloslaskelma 1000 € (ulkoinen)	TOT 8/2022	TA 2022	TA Muutokset	MTA 2022	TOT % MTA 2022	TOT 8/2021	Muutos ed. vuosi	Muutos% ed. vuosi	Ennuste TP 2022
Myyntituotot	8 104	17 177	0	17 177	47,2 %	9 780	-1 676	-17,1 %	16 246
Maksutuotot	11 628	17 954	0	17 954	64,8 %	11 315	313	2,8 %	18 707
Tuet ja avustukset	2 582	6 580	0	6 580	39,2 %	2 284	298	13,0 %	7 445
Muut toimintatuotot	5 306	8 524	0	8 524	62,2 %	5 430	-124	-2,3 %	8 635
Toimintatuotot yhteensä	27 619	50 235	0	50 235	55,0 %	28 809	-1 189	-4,1 %	51 033
Henkilöstökulut	-113 596	-169 360	0	-169 360	67,1 %	-112 109	-1 487	1,3 %	-167 360
Palvelujen ostot	-110 221	-167 709	0	-167 709	65,7 %	-105 304	-4 917	4,7 %	-169 574
Aineet, tarvikkeet ja tavarat	-13 322	-20 745	0	-20 745	64,2 %	-12 887	-435	3,4 %	-21 743
Avustukset	-8 315	-13 745	0	-13 745	60,5 %	-9 591	1 277	-13,3 %	-13 745
Muut toimintakulut	-4 320	-5 891	0	-5 891	73,3 %	-3 854	-466	12,1 %	-6 411
Toimintakulut yhteensä	-249 774	-377 450	0	-377 450	66,2 %	-243 746	-6 028	2,5 %	-378 833
Toimintakate	-222 155	-327 215	0	-327 215	67,9 %	-214 937	7 218	-3,4 %	-327 800
Kunnallisvero	124 909	177 715	0	177 715	70,3 %	120 414	4 495	3,7 %	181 669
Kiinteistövero	7 439	14 376	0	14 376	51,7 %	7 354	85	1,2 %	14 490
Yhteisövero	13 629	11 831	0	11 831	115,2 %	11 985	1 643	13,7 %	17 173
Verotulot	145 977	203 922	0	203 922	71,6 %	139 754	6 223	4,5 %	213 332
Kunnan peruspalvelujen v.o.	51 448	77 329	0	77 329	66,5 %	48 694	2 754	5,7 %	77 228
Verotuloihin perustuva v.o.	17 741	26 641	0	26 641	66,6 %	18 090	-349	-1,9 %	26 612
Opetus- ja kulttuuritoimen v.o.	-1 396	-2 078	0	-2 078	67,2 %	-2 214	818	-36,9 %	-2 090
Verotulomenetyksen kompens	19 181	28 279	0	28 279	67,8 %	16 910	2 271	13,4 %	29 987
Valtionosuudet	86 974	130 171	0	130 171	66,8 %	81 480	5 494	6,7 %	131 737
Korkotuotot	183	546	0	546	33,5 %	220	-37	-16,8 %	546
Muut rahoitustuotot	1 571	1 827	0	1 827	86,0 %	126	1 445	1150,5 %	1 827
Korkokulut	-393	-1 100	0	-1 100	35,8 %	-490	96	-19,7 %	-1 100
Muut rahoituskulut	2	-1 565	0	-1 565	-0,1 %	4	-2	-44,5 %	-1 565
Rahoitustuotot ja -kulut	1 362	-292	0	-292	-466,0 %	-140	1 503	-1069,8 %	-292
Vuosikate	12 158	6 586	0	6 586	184,6 %	6 156	6 002	97,5 %	16 977
Sumu-poistot	-10 590	-16 516	0	-16 516	64,1 %	-10 545	-44	0,4 %	-16 516
Tilikauden tulos	1 569	-9 930	0	-9 930	-15,8 %	-4 389	5 958	-135,7 %	461
Poistoeron lisäys/vähennys	267	535	0	535	50,0 %	356	-89	-25,0 %	535
Tilikauden yli-/alijäämä	1 836	-9 395	0	-9 395	-19,5 %	-4 033	5 869	-145,5 %	995
INVESTOINNIT									
Investointikulut	-9 240	-18 161	-922	-19 083	48,4 %	-13 514	4 275	-31,6 %	-19 061
Investointituotot (luovutushinta)	535	1 135	0	1 135	47,1 %	1 201	-666	-55,5 %	1 135
Investoinnit, netto	-8 705	-17 026	-922	-17 948	48,5 %	-12 313	3 609	-29,3 %	-17 926





Konsernihallinto = tarkastusltk + keskusvaaliltk + kvalt + khall

Tuloslaskelma 1000 € (ulkoinen)	TOT 8/2022	TA 2022	TOT % TA 2022	TOT 8/2021	Muutos ed. vuosi	Muutos% ed. vuosi	Ennuste TP 2022
KONSERNIHALLINTO							
Toimintatuotot	373	1 674	22,3 %	723	-351	-48,5 %	1 544
Toimintakulut	-9 032	-13 203	68,4 %	-13 553	-4 520	-33,4 %	-13 810
Toimintakate	-8 659	-11 529	75,1 %	-12 829	4 170	-32,5 %	-12 266
SOSIAALI- JA TERVEYSLTK							
Toimintatuotot	12 319	22 704	54,3 %	11 741	578	4,9 %	23 000
Toimintakulut	-149 975	-224 206	66,9 %	-146 389	3 586	2,4 %	-224 000
Toimintakate	-137 656	-201 502	68,3 %	-134 648	-3 008	2,2 %	-201 000
OPETUSLTK							
Toimintatuotot	3 132	4 244	73,8 %	2 973	159	5,4 %	4 685
Toimintakulut	-45 806	-68 727	66,6 %	-44 486	1 319	3,0 %	-68 175
Toimintakate	-42 674	-64 483	66,2 %	-41 513	-1 160	2,8 %	-63 490
VAPAA-AJAN LTK							
Toimintatuotot	961	1 715	56,0 %	597	364	61,1 %	1 664
Toimintakulut	-5 727	-8 604	66,6 %	-5 310	417	7,9 %	-8 631
Toimintakate	-4 766	-6 889	69,2 %	-4 713	-53	1,1 %	-6 967
KAUPUNKIKEHITYSLTK							
Toimintatuotot	5 627	9 620	58,5 %	5 379	247	4,6 %	9 700
Toimintakulut	-34 830	-56 012	62,2 %	-27 857	6 973	25,0 %	-57 557
Toimintakate	-29 204	-46 392	62,9 %	-22 478	-6 726	29,9 %	-47 857
RAKENNUS- JA YMP.LTK							
Toimintatuotot	723	1 037	69,7 %	2 920	-2 197	-75,2 %	1 040
Toimintakulut	-1 565	-2 472	63,3 %	-3 741	-2 175	-58,2 %	-2 360
Toimintakate	-842	-1 434	58,7 %	-821	-21	2,6 %	-1 320
VESIHUOLTOLAITOS							
Toimintatuotot	4 485	9 241	48,5 %	4 476	9	0,2 %	9 400
Toimintakulut	-2 838	-4 227	67,2 %	-2 410	429	17,8 %	-4 300
Toimintakate	1 646	5 014	32,8 %	2 066	-419	-20,3 %	5 100
KÄYTTÖTALOUS YHT.							
Toimintatuotot	27 619	50 235	55,0 %	28 809	-1 189	-4,1 %	51 033
Toimintakulut	-249 774	-377 450	66,2 %	-243 746	6 028	2,5 %	-378 833
Toimintakate	-222 155	-327 215	67,9 %	-214 937	-7 218	3,4 %	-327 800





Henkilöstöraportointia

Sairauspoissaolopäivät kuukausittain ja palvelualueittain (raportoitu 20.9.2022)

Palvelualue	01/2021	02/2021	03/2021	04/2021	05/2021	06/2021	07/2021	08/2021	09/2021	10/2021	11/2021	12/2021	Yhteensä
Hallintopalvelut	36	34	15	11	16	3	0	22	21	41	43	67	309
Talous- ja henkilöstöpalvelut	0	0	3	0	1	1	25	32	10	1	11	6	90
Terveystieteiden palvelut	764	832	794	796	832	776	607	748	845	873	823	787	9477
Vanhuspalvelut	1459	1318	1185	1075	1083	1102	1244	1363	1466	1227	1238	1622	15382
Sosiaalityön palvelut	176	286	259	269	408	293	289	287	280	405	496	527	3975
Sivistyspalvelut	1426	1275	1518	1248	1364	727	402	1144	1657	1692	2176	1867	16496
Vapaa-ajan palvelut	97	140	126	121	148	147	76	71	122	243	160	83	1534
Kaupunkikehityspalvelut	511	504	825	762	888	744	625	690	764	494	711	585	8103
Rakennus- ja ympäristövalvonta	129	81	91	93	80	101	59	58	63	60	104	110	1029
Liikelaitos Salon Vesi	95	50	23	22	0	1	9	7	6	3	10	9	235
Yhteensä	4693	4520	4839	4397	4820	3895	3336	4422	5234	5039	5772	5663	56630

Palvelualue	01/2022	02/2022	03/2022	04/2022	05/2022	06/2022	07/2022	08/2022	Yhteensä
Hallintopalvelut	51	59	71	42	10	22	0	10	265
Talous- ja henkilöstöpalvelut	5	8	17	10	1	14	19	2	76
Terveystieteiden palvelut	1124	883	1273	1003	1090	847	954	948	8122
Vanhuspalvelut	2038	2012	2106	1890	1830	1813	1678	1731	15098
Sosiaalityön palvelut	488	380	453	467	445	358	429	421	3441
Sivistyspalvelut	2383	1968	2758	2320	1912	1118	915	1437	14811
Vapaa-ajan palvelut	120	132	282	125	97	148	106	130	1140
Kaupunkikehityspalvelut	842	625	816	722	699	733	693	686	5816
Rakennus- ja ympäristövalvonta	10	6	14	0	26	23	6	19	104
Liikelaitos Salon Vesi	15	6	50	13	5	2	9	9	109
Yhteensä	7076	6079	7840	6592	6115	5078	4809	5393	48982

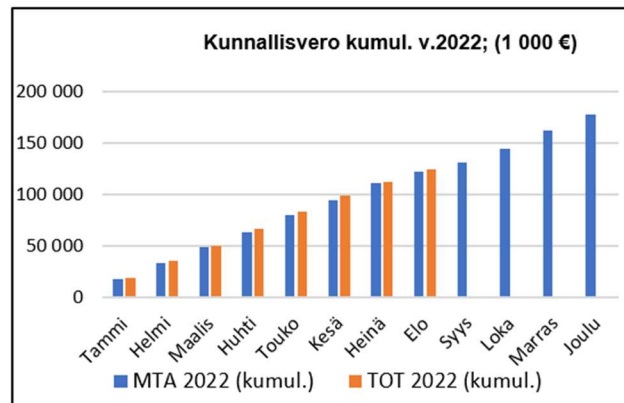
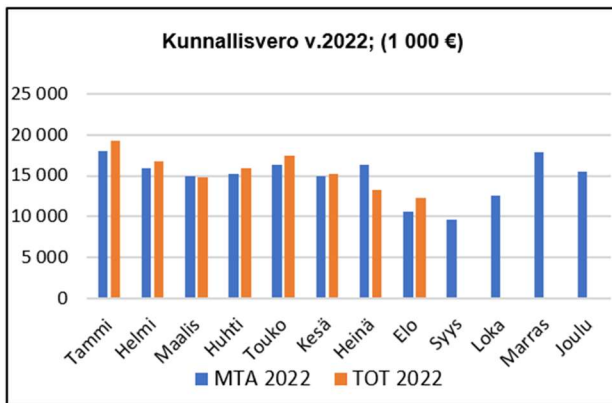
Sairauspoissaoloja kirjataan järjestelmään jälkikäteen, joten taulukon luvut ovat suuntaa antavia.



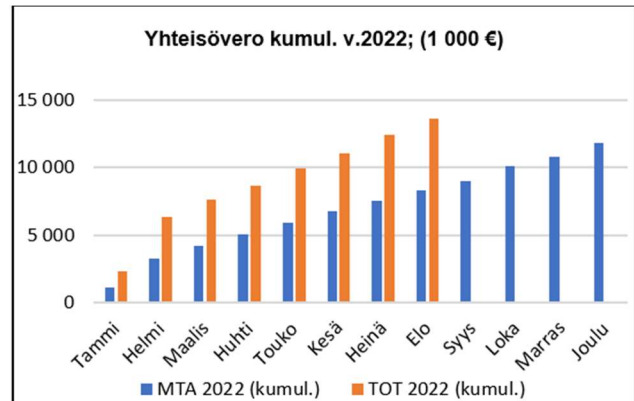
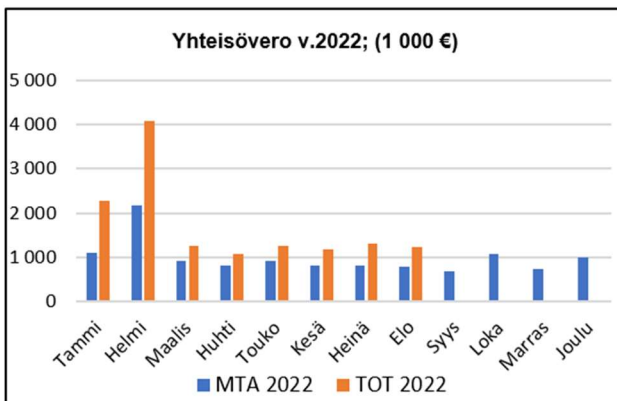


Verotuotot

Kunnallisvero	MTA 2022	TOT 2022	MTA 2022 (kumul.)	TOT 2022 (kumul.)
Tammi	18 059	19 265	18 059	19 265
Helmi	15 897	16 783	33 956	36 048
Maalis	14 887	14 752	48 843	50 800
Huhti	15 257	15 969	64 100	66 769
Touko	16 276	17 413	80 376	84 182
Kesä	14 904	15 211	95 280	99 393
Heinä	16 290	13 284	111 570	112 676
Elo	10 626	12 233	122 196	124 909
Syys	9 630		131 826	
Loka	12 525		144 351	
Marras	17 933		162 284	
Joulu	15 431		177 715	
Yhteensä	177 715	124 909		

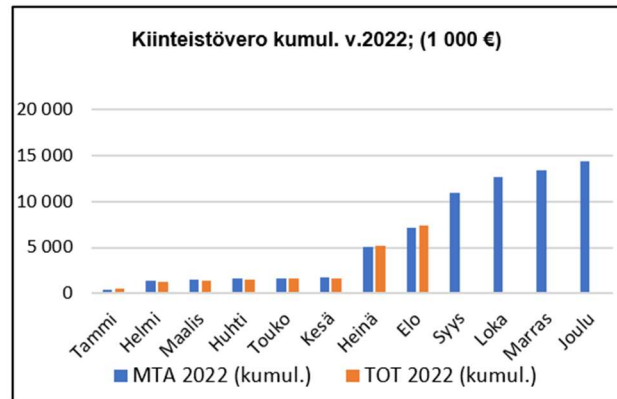
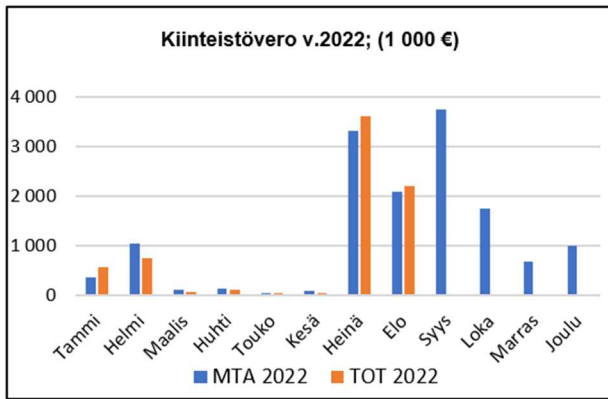


Yhteisövero	MTA 2022	TOT 2022	MTA 2022 (kumul.)	TOT 2022 (kumul.)
Tammi	1 104	2 265	1 104	2 265
Helmi	2 166	4 086	3 270	6 351
Maalis	927	1 257	4 198	7 608
Huhti	820	1 074	5 018	8 682
Touko	915	1 246	5 933	9 928
Kesä	817	1 175	6 750	11 103
Heinä	820	1 302	7 571	12 405
Elo	772	1 223	8 343	13 629
Syys	686		9 028	
Loka	1 069		10 097	
Marras	739		10 836	
Joulu	995		11 831	
Yhteensä	11 831	13 629		





Kiinteistövero	MTA 2022	TOT 2022	MTA 2022 (kumul.)	TOT 2022 (kumul.)
Tammi	374	579	374	579
Helmi	1 036	756	1 410	1 335
Maalis	118	73	1 528	1 408
Huhti	133	122	1 661	1 530
Touko	36	52	1 697	1 582
Kesä	91	37	1 788	1 620
Heinä	3 314	3 607	5 102	5 227
Elo	2 087	2 212	7 189	7 439
Syys	3 751		10 940	
Loka	1 762		12 702	
Marras	675		13 377	
Joulu	999		14 376	
Yhteensä	14 376	7 439		



Verotuotot yhteensä	MTA 2022	TOT 2022	MTA 2022 (kumul.)	TOT 2022 (kumul.)
Tammi	19 538	22 110	19 538	22 110
Helmi	19 099	21 624	38 637	43 734
Maalis	15 932	16 082	54 569	59 816
Huhti	16 210	17 165	70 779	76 981
Touko	17 227	18 711	88 006	95 692
Kesä	15 812	16 423	103 818	112 116
Heinä	20 425	18 193	124 242	130 309
Elo	13 486	15 668	137 728	145 977
Syys	14 066		151 794	
Loka	15 356		167 150	
Marras	19 348		186 498	
Joulu	17 424		203 922	
Yhteensä	203 922	145 977		

