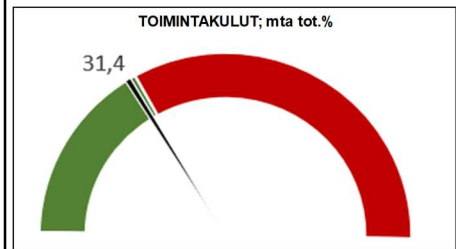
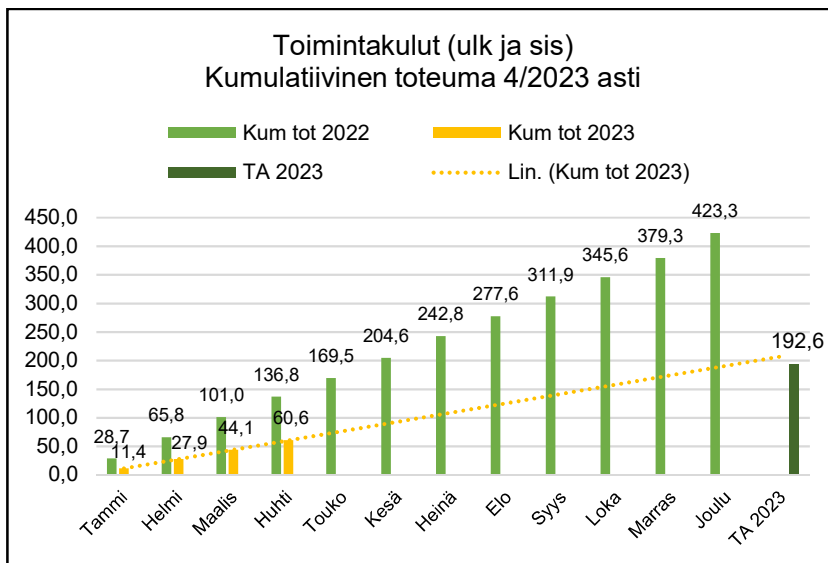
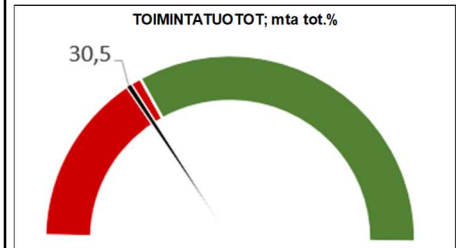
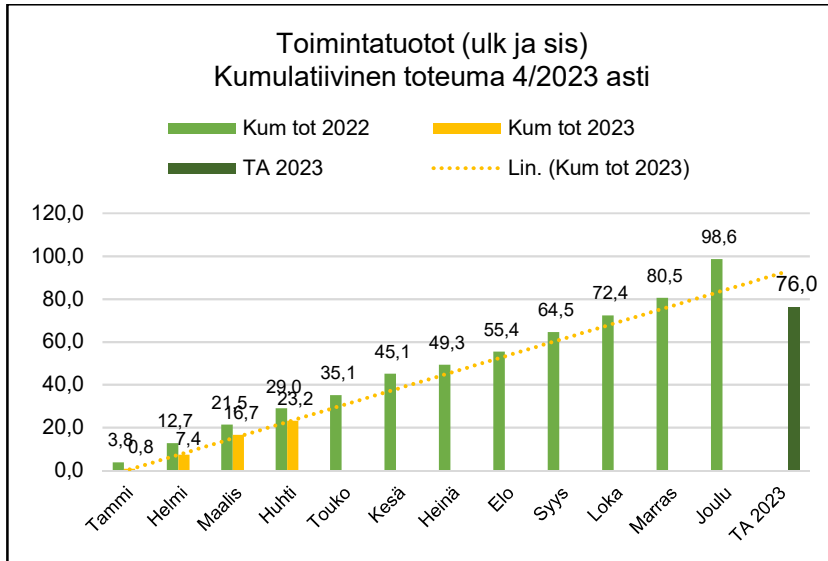




**Toimintatuotot ja -kulut (koko kaupunki)**



**Olellaiset talouteen ja toimintaan liittyvät tapahtumat**

Työttömyysaste oli huhtikuussa 8,2 % eli työttömiä oli 1 913 henkilöä, kun työttömyysaste vuodenvaihteessa oli 9,9 %. Työmarkkinatuen kuntaosuutta on maksettu tammi-huhtikuulta 997.876 euroa. Vastaavalta ajalta vuonna 2022 maksettiin kuntaosuutta 1.173.829 euroa.

Asukasluku on kasvanut alkuvuoden aikana 16 henkilöllä verrattuna vuodenvaihteeseen. Tilastokeskuksen toukokuussa päivitetyn väestörakenteen ennakkotiedon mukaan huhtikuun lopun asukasluku oli 50 985, kun asukasluku vuodenvaihteessa oli 50 969.



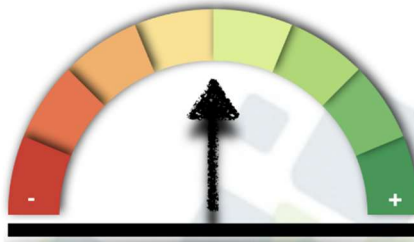


### TYÖMARKKINAT



### TILANNE

VERRATTUNA VUODENTAKAISEEN

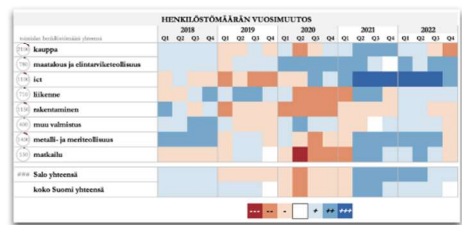
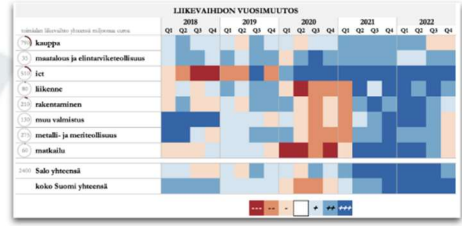


Salon työttömyysprosentti oli huhtikuun lopussa 8,2. Työttömyysprosentti on ollut alhaisempi viimeksi marraskuussa 2008.

huhtikuu 2023

### SUHdannETILANNE

TOIMIALOITTAIN



Lähde: Tilastokeskus, Suhdannepalvelu

Salon työttömyysprosentti oli huhtikuun lopussa 8,2. Se on vähemmän kuin viime vuonna ja matalampi kuin Varsinais-Suomessa (8,4%). Koko maassa työttömyysprosentti oli 9,3%.

...  
Vuoden ensimmäisellä kolmanneksella on ilmoitettu 17 prosenttia viime vuotta vähemmän.

...  
Salon väkiluku on alkuvuonna ollut pienessä kasvussa pitkän laskun jälkeen.

### yrittäjien uudistuminen

tammihuhtikuu 2023



\* Esityksessä on verrattu tämän vuoden tietoa viime vuoden vastaavaan ajankohtaan | Viimeisten 6 kuukauden kehitys ■ positiivinen kehitys ■ negatiivinen kehitys  
Lähteet: Tilastokeskuksen Suhdannepalvelu/Varsinais-Suomen ELY-keskuksen työllisyyskatsaus/Toimiala Online/Patentti- ja rekisterihallituksen Virre-palvelu



## SALON KAUPUNKI 4/2023 TYÖLLISYYDEN KUNTAKOKEILU

- TE-palvelu-uudistuksen suunnittelu on keväällä edennyt tulevista työllisyysalueista neuvottelemassa. Näillä näkymin Varsinais-Suomeen olisi muodostumassa kaksi työllisyysaluetta, joista toinen Salon alueelle.
- Salon ja Someron kaupungit yhdessä Yrittäjäsalon kanssa jättivät ESR+ hankerahoitushakemuksen maahanmuuttajien työllisyyden kehittämishankkeesta.
- Kuntouttavan työtoiminnan järjestämisvastuu siirtyi sote-uudistuksen yhteydessä hyvinvointialueelle. Salon kaupunki ja Varha ovat tehneet yhteistoimintasopimuksen liittyen kuntouttavan työtoiminnan toteuttamiseen kaupungin toimipisteissä. Tällä pyritään varmistamaan paikallista palvelutarjontaa. Sopimuksen myötä Waltin ja nuorten työpajoissa kuntouttava työtoiminta jatkuu ja muissakin kaupungin yksiköissä voi olla yksittäisiä kuntouttavan työtoiminnan paikkoja.

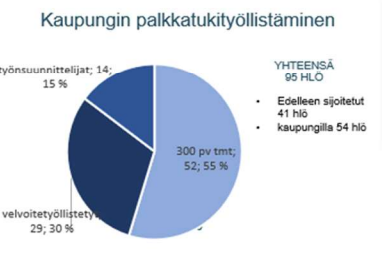
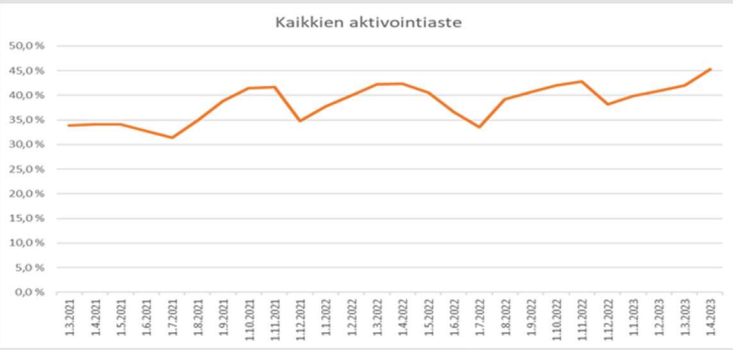
- Huhtikuu oli rekrytointien ja perehdytysten aikaa! Kuntakokeilussa aloitti kuusi uutta työntekijää, joita perehdytettiin tuleviin työtehtäviin.
- Asiakasmäärä lähti huhtikuussa taas laskuun, mikä edelleen kertoo suhteellisen hyvästä työllisyystilanteesta.
- Kaikkien asiakkaiden aktiivointiaste eli palveluihin osallistuminen nousi edelleen maaliskuusta ja on nyt korkeimmillaan kuntakokeilun aikana (45,3%).

TMT-maksu 4/2023: 228 940 e muutos 4/2022: -24 071 e

300 pv + 1000 pv = Yhteensä 500  
Muutos edellinen vuosi: -63 -17 -80

Salon osarahoittama työmarkkinatuki

Lähde: Etuustietopalvelu Kelmu



**TYP, työllistymistä edistävä monilainen yhteispalvelu**

Palvelussa yhteensä 155 (-4) asiakasta

- Uusia 8
- Päättäneet 13 (Muutos 4/2022)

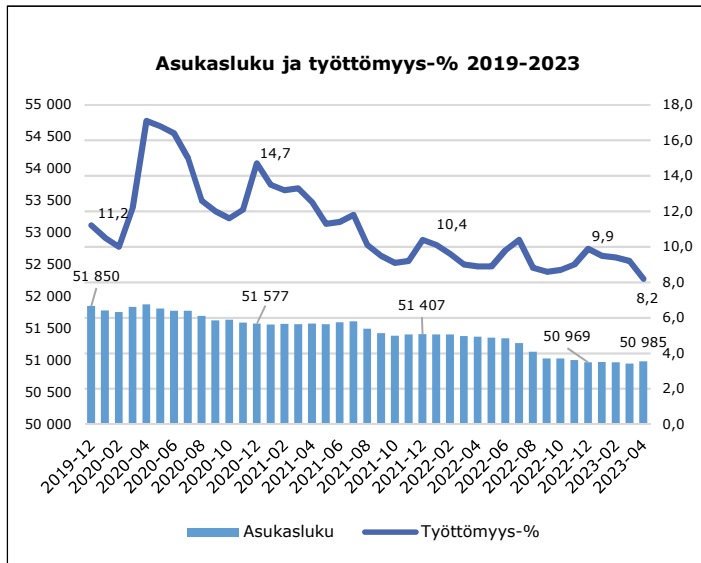


**Kokeiluun siirtyi 15.3.2021 2842 työnhakijaa**

- Asiakkaana oli 30.4.2023 yhteensä 2771 (+65) työnhakijaa, joista työttömänä oli 1368 henkilöä (+13) eli työttömänä tai lomautettuna oli 49% asiakkaista.
- Keskimääräinen asiakasmäärä per omavalmentaja on noin 107 (-20) työnhakijaa.

(Muutos 4/2022)





### VAKAVARAINEN TALOUS

Ulk.tuotot (milj.euroa)	MTA 2023	kum 4/2023	Tot-%	kum 4/2022
Toimintatuotot	37,5	10,4	27,7 %	14,3
Kunnallisvero	84,8	42,8	50,5 %	66,8
Kiinteistövero	14,5	0,9	6,2 %	1,5
Yhteisövero	11,1	6,6	59,8 %	8,7
Valtionosuudet	167,4	69,2	41,3 %	163,6
Rahoitustuotot	2,4	0,3	14,5 %	0,4
<b>Yhteensä</b>	<b>317,6</b>	<b>130,2</b>	<b>41,0 %</b>	<b>255,2</b>

Ulk.kulut (milj.euroa)	MTA 2023	kum 4/2023	Tot-%	kum 4/2022
<b>Toimintakulut</b>	<b>154,1</b>	<b>47,8</b>	<b>31,0 %</b>	<b>122,1</b>
* Henkilöstökulut	94,2	29,3	31,1 %	53,1
* Palvelujen ostot	34,9	10,7	30,6 %	55,9
* Aineet, tarvikkeet ja tav.	15,3	4,5	29,3 %	6,8
* Avustukset	6,4	1,9	29,8 %	4,3
* Muut toimintakulut	3,2	1,4	42,8 %	2,0
Investoinnit (netto)	16,7	0,9	5,5 %	1,5
Rahoituskulut	3,1	0,5	15,6 %	0,0
<b>Yhteensä</b>	<b>173,9</b>	<b>49,2</b>	<b>28,3 %</b>	<b>123,7</b>

Lainojen muutos	-4,1	-11,8	287,8 %	-7,2
<b>Nettokassavirta</b>	<b>139,6</b>	<b>69,2</b>	<b>49,6 %</b>	<b>124,3</b>

### Toiminnassa tapahtuneet muutokset

Vuoden vaihteessa voimaan tulleen hyvinvointialueuudistuksen myötä sosiaali- ja terveyspalvelut sekä pelastustoimi siirtyivät kunnilta hyvinvointialueiden vastuulle. Muutoksella on ollut suuria vaikutuksia kuntien tehtäviin ja talouteen eivätkä talouden luvut näin ollen ole vertailtavia aiempien vuosien kanssa.

Hyvinvointialueuudistuksen yhteydessä kunnalle jäävistä tehtävistä edunvalvonta sekä hyvinvoinnin ja terveyden edistämiseen liittyvät toiminnot, jotka aiemmin ovat olleet sosiaali- ja terveystalouden talousarviossa sisällyttävät kaupunginhallituksen talousarvioon. Kaupunkikehityslautakunnan talousarvioon on lisätty uudistuksen yhteydessä kunnalle jäävistä tehtävistä Salon seudun työkeskus (Kolmituote) ja y-säätiötä vuokratut tilat, jotka aiemmin ovat olleet sosiaali- ja terveystalouden talousarviossa. Lisäksi Salon kaupungin ja Someron kaupungin kesken on muodostettu sopimusperusteinen yhteistoiminta-alue ympäristöterveydenhuollon palvelujen tuottamiseksi alueella siten, että Salon kaupunki toimii 1.1.2023 alkaen alueen palvelut järjestävänä ns. vastuukuntana.

Uudistuksen myötä hyvinvointialueelle siirtyivät henkilöt, joiden työtehtävistä tosiasiallisesti vähintään 50 prosenttia kohdistui sosiaali- tai terveyspalveluihin tai pelastustoimeen. Myös kuntien yhteisten tukipalvelujen osalta henkilö siirtyi hyvinvointialueen palvelukseen, mikäli henkilön tehtävästä vähintään puolet kohdistui sosiaali- tai terveyspalveluihin tai pelastustoimeen. Hyvinvointialueelle siirtyi henkilöistä tukipalveluista, ravitsemispalveluista, sivistyspalveluista sekä sosiaali- ja terveyspalveluista. Hyvinvointialueuudistuksen myötä kaupungin palveluksesta poistui yli 1.300 kaktuista ja yli 300 määräaikaisissa palvelussuhteissa olevia työntekijöitä.

### Koko kaupunki tuotot ja kulut

Laskennallinen toteuma huhtikuun lopussa on 33,3 %.

Ulkoisten toimintatuottojen toteuma on 10,4 miljoonaa euroa. Vähennystä viime vuoden vastaavaan ajankohtaan nähden on noin 3,9 miljoonaa euroa eli 27,1 %. Sosiaali- ja terveystalouden osuus vuoden 2022 huhtikuun toimintatuotoista on ollut 6,5 miljoonaa euroa. Talousarvion toimintatuotoista on toteutunut 27,7 % eli toimintatuotot ovat toteutuneet alle talousarvion. Toimintatuotoihin on kirjattu tällä raportointijaksolla Varsinais-Suomen hyvinvointialueelta laskutettavat vuokratuotot tammi-huhtikuun ajalta.

Ulkoisten toimintakulujen toteuma on 47,8 miljoonaa euroa. Vähennystä viime vuoden vastaavaan ajankohtaan nähden on noin 74,3 miljoonaa euroa eli 60,9 %. Sosiaali- ja terveystalouden osuus vuoden 2022 huhtikuun toimintakuluista on ollut 72,8 miljoonaa euroa ja pelastustoimen osuus 1,3 miljoonaa euroa. Vuoden 2023 talousarviosta on toimintakulujen osalta toteutunut 31,0 %, joten ulkoiset toimintakulut ovat kokonaisuutena toteutuneet hieman alle talousarvion.

### Toimintakate ja tilikauden tulos

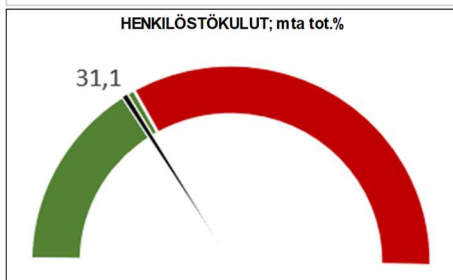
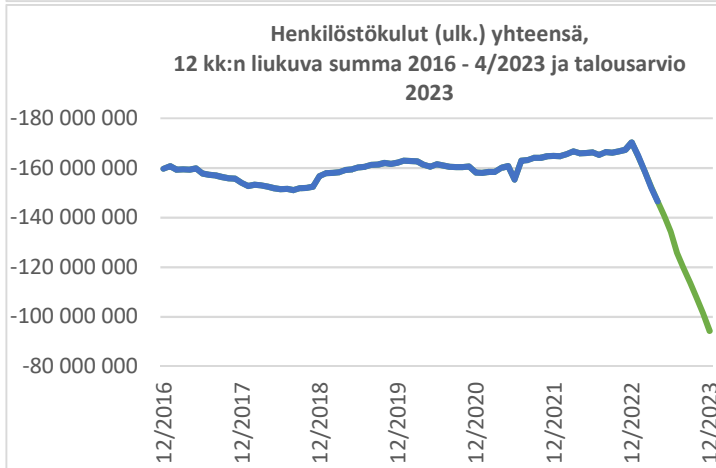
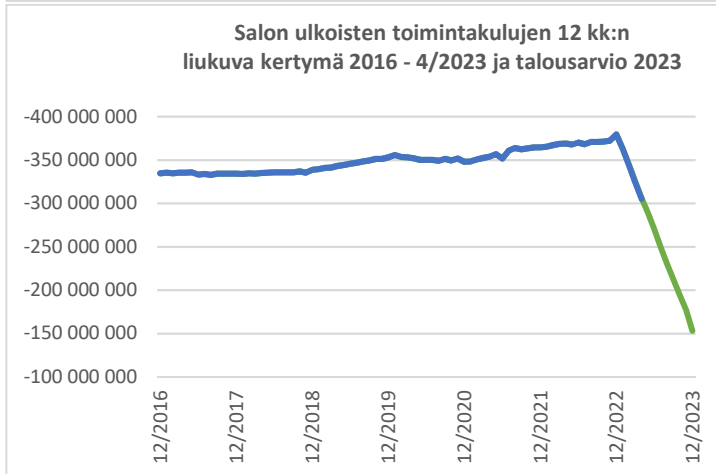
Valtuusto hyväksyi vuoden 2023 talousarvion kokouksessaan 12.12.2022 §110. Investointien lisämäärärahoista on päätetty valtuustossa 30.1.2023 § 4 80.000 euroa Perniön kirkonkylän koulun irtaimistoon, 6.3.2023 §14 80.000 euroa Vesilaitoksen irtaimistoon, 6.3.2023 §15 140.000 euroa Salon urheilupuiston peliolosuhteiden parantamiseen, 17.4.2023 § 28 45.000 euroa Ravitsemuspalveluiden patoihin ja 17.4.2023 § 26 840.000 euroa Kalliokodin hankintaan sekä 110.000 euroa käyttötalon hankintaan liittyvien kulujen kattamiseen. Käyttötalouden lisämäärärahoista on päätetty valtuustossa 17.4.2023 §26 35.000 euroa liikennepalvelujen iltaliikennekokeiluun.

Toimintakate huhtikuussa on -37,4 miljoonaa euroa ja se on 32,1 % talousarviosta eli hieman alle talousarvion. Viime vuoden vastaavaan ajankohtaan verrattuna toimintakate on vahvistunut 70,4 miljoonaa euroa eli 65,3 %. Vuosikate on huhtikuun tilanteen mukaan 22,2 miljoonaa euroa. Vuosikate on vahvistunut 9,4 miljoonaa euroa viime vuoden vastaavaan ajankohtaan verrattuna. Tilikauden ylijäämä on huhtikuussa 17,1 miljoonaa euroa ja se on vahvistunut 9,4 miljoonaa euroa viime vuoden vastaavaan ajankohtaan verrattuna.

### Kuntien ja kuntayhtymien talousraportointi valtiokonttorille

Kuntien ja kuntayhtymien lakisääteinen automaattinen talousraportointi valtiokonttorille käynnistyi vuoden 2021 alusta alkaen. [www.tutkihallintoa.fi/kunnat](http://www.tutkihallintoa.fi/kunnat) -sivustolla on mahdollista seurata kuntien ja kuntayhtymien lakisääteisen automaattisen talousraportoinnin tilannetta ja raportoituja tietoja. Sivustolla on myös mahdollista vertailla eri kuntien raportoituja lukuja keskenään esim. väkilukuun suhteutettuna. Tällä hetkellä sivustolla on nähtävissä mm. neljännesvuosiraportit vuodelta 2021 ja 2022. Lisäksi sivustolla on mm. kuntakonsernien tilinpäätöstiedot 2021 ja 2022, kunnan talousarviotiedot 2023 ja palvelukohtainen raportti tilinpäätöstiedoista 2021 ja 2022 sekä tietoja esiopetuksen, perusopetuksen, perusopetuslain mukaisen koululaisten aamu- ja iltapäivätoiminnan ja lukiokoulutuksen taloudesta ja toiminnasta vuosilta 2021 ja 2022.





### Verotuotot

Hyvinvointialueuudistuksen yhteydessä tehtiin tuloveroprosentin leikkaus vuodelle 2023 (12,64 prosenttiyksikköä) samansuuruisesti kaikilta kunnilta. Samassa yhteydessä myös kuntien osuutta yhteisöveron tuotosta alennettiin, mistä johtuen myös yhteisvero laskee. Kaupunginvaltuusto on päättänyt 14.11.2022 kokouksessaan, että kunnallisveroprosentti on 8,11 ja kiinteistöveroprosentit pysyivät ennallaan.

Salon kaupungin kunnallisverotuottojen arvioidaan laskevan 53,3 prosenttia, yhteisöverojen laskevan 35,3 prosenttia ja kiinteistöverojen pysyvän samalla tasolla vuoden 2022 muutettuun talousarvioon verrattuna. Kuntaliiton huhtikuussa päivitetyn veroennusteen perusteella verotuloja tulisi kertymään vuonna 2022 yhteensä 118,1 miljoonaa euroa. Kunnallisvero tulisi toteutumaan 88,2 miljoonan euron suuruisena, yhteisöverö 13,7 miljoonan euron suuruisena ja kiinteistövero 16,2 miljoonan euron suuruisena. Vaikka alkuvuonna verotuloennuste on parantunut, on se vielä epävarma ja siihen on syytä suhtautua varovaisuuden periaatetta noudattaen. Valmistuva verotus 2022 aiheuttaa vielä epävarmuutta kuluvan vuoden kunnallisveron tilityksiin. Valtiovarainministeriön tiedon mukaan on mahdollista, että veronsaajaryhmien jako-osuuksia oikaistaan vielä ennen verotuksen päättymistä lokakuun lopussa.

Tammi-huhtikuussa on saatu verotuottoja yhteensä 50,3 miljoonaa euroa, mikä on 26,6 miljoonaa euroa (-34,6 %) vähemmän viime vuoden vastaavaan ajankohtaan verrattuna. Kunnallisverot vähenivät viime vuoteen verrattuna 24,0 miljoonaa euroa (-35,9 %), yhteisöverot 2,0 miljoonaa euroa (-23,5 %) ja kiinteistöverot 0,6 miljoonaa euroa (-41,2 %).

Muutetussa talousarviossa on verotulokertymäksi arvioitu 110,3 miljoonaa euroa ja talousarviosta on huhtikuussa toteutunut 45,6%. Vuonna 2022 verotuottoja toteutui yhteensä 215,8 miljoonaa euroa.

### Valtionosuudet

Kuntien valtionosuudet laskevat vuonna 2023 verrattuna vuoteen 2022 ja aleneminen johtuu pääasiassa hyvinvointialueuudistuksesta. Valtiovarainministeriö tarkistaa kunnilta hyvinvointialueille siirrettävien tulojen määrän koko maan tasolla eurolleen siirtyviä kuluja vastaavaksi vuoden 2022 taloustietojen valmistuttua syksyllä 2023. Tarkistus otetaan huomioon kuntien valtionosuudessa vuodesta 2024 alkaen.

Valtiovarainministeriön tekemän vuoden 2023 päätöksen mukaan valtionosuuksien toteumaksi arvioitiin noin 28,2 miljoonaa euroa (ei sis. kotikuntakorvauksia). Kuukausittainen tilitys on noin 2,3 miljoonaa euroa. Talousarviossa valtionosuuksien määräksi on arvioitu 28,5 miljoonaa euroa.

### Investoinnit

Bruttoinvestointimenoista on huhtikuuhun mennessä toteutunut 8,4 % eli 1,5 miljoonaa euroa. Nettoinvestoinnit olivat 1,4 miljoonaa euroa, sisältäen myyntivoitot ja tappiot.

### Velka / asukas

Uutta pitkäaikaista lainaa ei ole nostettu, lainoja on lyhennetty tammi-huhtikuun aikana 11,8 miljoonaa euroa. Lyhytaikaista (kuntatodistuksia) lainaa oli huhtikuun lopussa käytössä 30,0 miljoonaa euroa. Lainamäärä oli huhtikuun lopussa noin 72,9 miljoonaa euroa eli noin 1.429 euroa/asukas, kun lainamäärä vuoden vaihteessa oli 84,7 miljoonaa euroa eli 1.661 euroa/asukas. Korkotason nousu on lisännyt rahoituskuluja. Maksuvalmius vuoden aikana turvataan tarvittaessa lyhytaikaisella lainalla.

### Henkilöstökulut

Henkilöstökuluja on tammi-huhtikuun aikana kirjattu 29,3 miljoonaa euroa. Vähennystä viime vuoden vastaavaan ajankohtaan nähden on noin 23,9 miljoonaa euroa eli 44,8 %. Sosiaali- ja terveystalokunnan osuus vuoden 2022 huhtikuun henkilöstökuluista on ollut 24,0 miljoonaa euroa. Henkilöstökulujen toteuma talousarviosta on 31,1 %, joten henkilöstökulut ovat hieman alle talousarvion tason.

Kunta-alan sopimusratkaisut vuosina 2022-2025 saatiin maaliskuussa lopulliseen muotoonsa, kun sovintoesityksen mukainen perälautaratkaisu saatiin päätökseen. Perälautaratkaisun mukaisesti yksityisten alojen sopimusratkaisut vaikuttavat kunta-alan palkankorotuksiin. Sopimuskausi on 1.5.2022-30.4.2025. Vuonna 2023 kustannukset kasvavat kunta-alalla 4,85 prosenttia vuoden 2022 keskiarvoon verrattuna. Kesäkuussa maksuun tulevat 2,2 prosentin yleiskorotus sekä 0,7 prosentin paikallinen järjestelyerä. Lisäksi kesäkuussa maksetaan perälautatarkastelun mukainen 467 euron kertapalkkio koko henkilöstölle. Lisäksi maksetaan KVTESin liitteen 5 ja OVTESin osio G:n piirissä oleville erillinen kertapalkkio (120 ja 150 euroa).





- huhtikuun laskennallinen tot% = 33,3 %

Tuloslaskelma 1000 € (ulkoinen)	TOT 4/2023	TA 2023	TA Muutokset	MTA 2023	TOT % MTA 2023	TOT 4/2022	Muutos ed. vuosi	Muutos% ed. vuosi	Ennuste TP 2023
<b>Myyntituotot</b>	3 554	14 154	0	14 154	25,1 %	4 149	-595	-14,3 %	14 442
Maksutuotot	1 129	2 898	0	2 898	39,0 %	6 069	-4 940	-81,4 %	2 982
Tuet ja avustukset	1 194	3 921	0	3 921	30,5 %	1 365	-170	-12,5 %	4 000
Muut toimintatuotot	4 524	16 564	0	16 564	27,3 %	2 690	1 834	68,2 %	16 451
<b>Toimintatuotot yhteensä</b>	<b>10 402</b>	<b>37 537</b>	<b>0</b>	<b>37 537</b>	<b>27,7 %</b>	<b>14 274</b>	<b>-3 872</b>	<b>-27,1 %</b>	<b>37 876</b>
<b>Henkilöstökulut</b>	<b>-29 319</b>	<b>-94 237</b>	<b>0</b>	<b>-94 237</b>	<b>31,1 %</b>	<b>-53 099</b>	<b>23 780</b>	<b>-44,8 %</b>	<b>-95 330</b>
Palvelujen ostot	-10 694	-34 883	-35	-34 918	30,6 %	-55 860	45 166	-80,9 %	-34 748
Aineet, tarvikkeet ja tavarat	-4 472	-15 263	0	-15 263	29,3 %	-6 846	2 374	-34,7 %	-15 107
Avustukset	-1 922	-6 450	0	-6 450	29,8 %	-4 321	2 400	-55,5 %	-6 397
Muut toimintakulut	-1 386	-3 130	-110	-3 240	42,8 %	-1 979	593	-30,0 %	-3 428
<b>Toimintakulut yhteensä</b>	<b>-47 792</b>	<b>-153 962</b>	<b>-145</b>	<b>-154 107</b>	<b>31,0 %</b>	<b>-122 104</b>	<b>74 312</b>	<b>-60,9 %</b>	<b>-155 010</b>
<b>Toimintakate</b>	<b>-37 391</b>	<b>-116 425</b>	<b>-145</b>	<b>-116 570</b>	<b>32,1 %</b>	<b>-107 831</b>	<b>-70 440</b>	<b>65,3 %</b>	<b>-117 134</b>
<b>Kunnallisvero</b>	<b>42 807</b>	<b>84 750</b>	<b>0</b>	<b>84 750</b>	<b>50,5 %</b>	<b>66 769</b>	<b>-23 962</b>	<b>-35,9 %</b>	<b>88 244</b>
Kiinteistövero	899	14 490	0	14 490	6,2 %	1 530	-631	-41,2 %	16 224
Yhteisövero	6 640	11 109	0	11 109	59,8 %	8 682	-2 042	-23,5 %	13 667
<b>Verotulot</b>	<b>50 346</b>	<b>110 349</b>	<b>0</b>	<b>110 349</b>	<b>45,6 %</b>	<b>76 981</b>	<b>-26 634</b>	<b>-34,6 %</b>	<b>118 135</b>
<b>Kunnan peruspalvelujen v.o.</b>	<b>1 674</b>	<b>4 846</b>	<b>0</b>	<b>4 846</b>	<b>34,5 %</b>	<b>25 716</b>	<b>-24 042</b>	<b>-93,5 %</b>	<b>5 022</b>
Verotuloihin perustuva v.o.	5 447	16 358	0	16 358	33,3 %	8 871	-3 423	-38,6 %	16 342
Opetus- ja kulttuuritoimen v.o.	-809	-2 094	0	-2 094	38,6 %	-700	-108	15,5 %	-2 426
Verotulomenetyksen kompens.	3 091	9 410	0	9 410	32,9 %	9 417	-6 326	-67,2 %	9 274
<b>Valtionosuudet</b>	<b>9 404</b>	<b>28 520</b>	<b>0</b>	<b>28 520</b>	<b>33,0 %</b>	<b>43 303</b>	<b>-33 899</b>	<b>-78,3 %</b>	<b>28 212</b>
<b>Korkotuotot</b>	<b>-9</b>	<b>546</b>	<b>0</b>	<b>546</b>	<b>-1,7 %</b>	<b>103</b>	<b>-112</b>	<b>-108,7 %</b>	<b>546</b>
Muut rahoitustuotot	352	1 827	0	1 827	19,3 %	258	94	36,6 %	1 827
Korkokulut	-478	-1 500	0	-1 500	31,9 %	-35	-443	1247,6 %	-1 500
Muut rahoituskulut	0	-1 565	0	-1 565	0,0 %	1	-1	-93,7 %	-1 565
<b>Rahoitustuotot ja -kulut</b>	<b>-135</b>	<b>-692</b>	<b>0</b>	<b>-692</b>	<b>19,5 %</b>	<b>327</b>	<b>-461</b>	<b>-141,3 %</b>	<b>-692</b>
<b>Vuosikate</b>	<b>22 225</b>	<b>21 752</b>	<b>-145</b>	<b>21 607</b>	<b>102,9 %</b>	<b>12 780</b>	<b>9 445</b>	<b>73,9 %</b>	<b>28 521</b>
<b>Sumu-poistot</b>	<b>-5 298</b>	<b>-16 278</b>	<b>0</b>	<b>-16 278</b>	<b>32,5 %</b>	<b>-5 256</b>	<b>-43</b>	<b>0,8 %</b>	<b>-16 278</b>
<b>Tilikauden tulos</b>	<b>16 926</b>	<b>5 474</b>	<b>-145</b>	<b>5 329</b>	<b>317,6 %</b>	<b>7 524</b>	<b>9 402</b>	<b>125,0 %</b>	<b>12 243</b>
Poistoeron lisäys/vähennys	134	535	0	535	25,0 %	134	0	0,0 %	535
<b>Tilikauden yli-/alijäämä</b>	<b>17 060</b>	<b>6 008</b>	<b>-145</b>	<b>5 863</b>	<b>291,0 %</b>	<b>7 658</b>	<b>9 402</b>	<b>122,8 %</b>	<b>12 777</b>
<b>INVESTOINNIT</b>									
Investointikulut	-1 528	-17 003	-1 185	-18 188	8,4 %	-2 598	1 070	-41,2 %	-18 188
Investointituotot (luovutushinta)	111	560	0	560	19,9 %	371	-260	-70,0 %	560
<b>Investoinnit, netto</b>	<b>-1 417</b>	<b>-16 443</b>	<b>-1 185</b>	<b>-17 628</b>	<b>8,0 %</b>	<b>-2 226</b>	<b>810</b>	<b>-36,4 %</b>	<b>-17 628</b>





Konsernihallinto = tarkastusltk + keskusvaaliltk + kvalt + khall

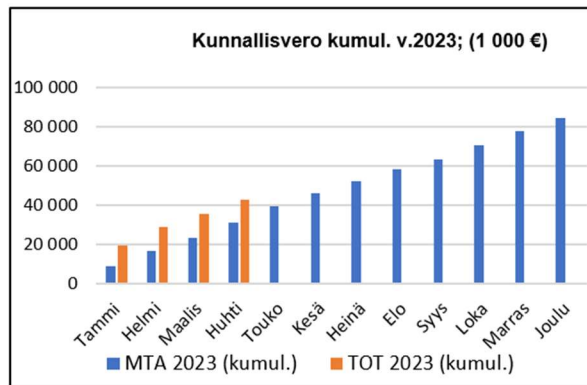
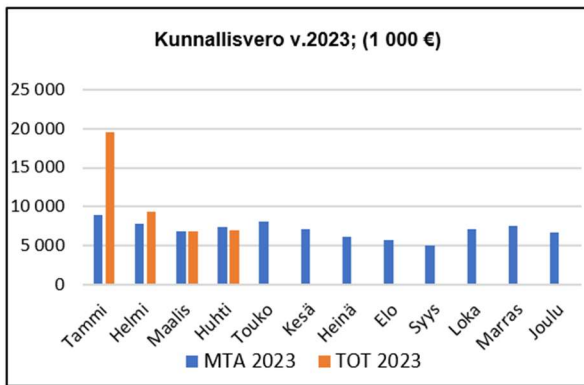
Tuloslaskelma 1000 € (ulkoinen)	TOT 4/2023	TA 2023	TA Muutokset	MTA 2023	TOT % TA 2023	TOT 4/2022	Muutos ed. vuosi	Muutos% ed. vuosi	Ennuste TP 2023
<b>KONSERNIHALLINTO</b>									
Toimintatuotot	369	1 741	6	1 747	21,1 %	316	53	16,8 %	1 803
Toimintakulut	-3 933	-13 100	-110	-13 211	29,8 %	-4 731	-798	-16,9 %	-13 120
Toimintakate	-3 563	-11 360	-104	-11 464	31,1 %	-4 415	851	-19,3 %	-11 317
<b>SOSIAALI- JA TERVEYSLTK</b>									
Toimintatuotot	0	0	0	0	0,0 %	6 527	-6 527	-100,0 %	0
Toimintakulut	0	0	0	0	0,0 %	-72 826	-72 826	-100,0 %	0
Toimintakate	0	0	0	0	0,0 %	-66 300	66 300	-100,0 %	0
<b>OPETUSLTK</b>									
Toimintatuotot	1 442	4 612	25	4 637	31,1 %	1 553	-111	-7,1 %	5 101
Toimintakulut	-22 964	-71 598	-23	-71 622	32,1 %	-21 630	1 335	6,2 %	-72 538
Toimintakate	-21 522	-66 987	2	-66 985	32,1 %	-20 077	-1 446	7,2 %	-67 437
<b>VAPAA-AJAN LTK</b>									
Toimintatuotot	637	1 676	58	1 734	36,7 %	507	130	25,6 %	1 802
Toimintakulut	-2 857	-8 900	-70	-8 970	31,8 %	-2 728	129	4,7 %	-9 032
Toimintakate	-2 220	-7 224	-12	-7 236	30,7 %	-2 221	1	0,0 %	-7 230
<b>KAUPUNKIKEHITYSLTK</b>									
Toimintatuotot	5 529	18 796	-90	18 706	29,6 %	2 892	2 637	91,2 %	18 500
Toimintakulut	-15 737	-52 226	62	-52 164	30,2 %	-18 174	-2 437	-13,4 %	-52 494
Toimintakate	-10 207	-33 430	-27	-33 458	30,5 %	-15 282	5 074	-33,2 %	-33 994
<b>RAKENNUS- JA YMP.LTK</b>									
Toimintatuotot	342	1 426	0	1 426	24,0 %	292	49	16,9 %	1 420
Toimintakulut	-811	-2 958	0	-2 958	27,4 %	-774	38	4,9 %	-2 770
Toimintakate	-470	-1 531	0	-1 531	30,7 %	-481	12	-2,4 %	-1 350
<b>VESIHUOLTOLAITOS</b>									
Toimintatuotot	2 082	9 287	0	9 287	22,4 %	2 186	-104	-4,7 %	9 250
Toimintakulut	-1 490	-5 180	-4	-5 184	28,8 %	-1 242	249	20,0 %	-5 056
Toimintakate	592	4 107	-3	4 104	14,4 %	944	-352	-37,3 %	4 194
<b>KÄYTTÖTALOUS YHT.</b>									
Toimintatuotot	10 402	37 537	0	37 537	27,7 %	14 274	-3 872	-27,1 %	37 876
Toimintakulut	-47 792	-153 962	-145	-154 107	31,0 %	-122 104	-74 312	-60,9 %	-155 010
Toimintakate	-37 391	-116 425	-145	-116 570	32,1 %	-107 831	70 440	-65,3 %	-117 134



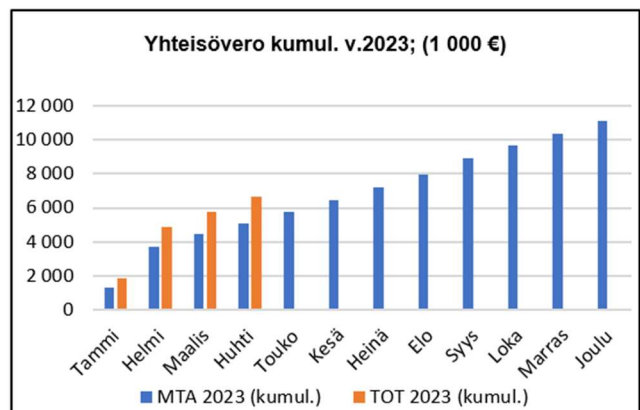
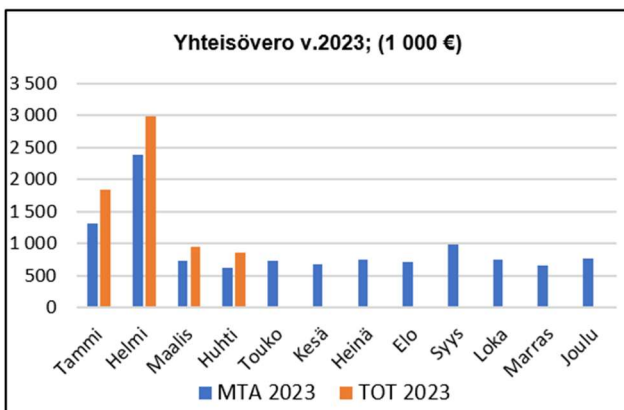


Verotuotot

Kunnallisvero	MTA 2023	TOT 2023	MTA 2023 (kumul.)	TOT 2023 (kumul.)
Tammi	9 004	19 501	9 004	19 501
Helmi	7 844	9 404	16 847	28 904
Maalis	6 894	6 903	23 742	35 807
Huhti	7 463	7 000	31 205	42 807
Touko	8 138		39 343	
Kesä	7 109		46 451	
Heinä	6 208		52 660	
Elo	5 717		58 377	
Syys	5 055		63 432	
Loka	7 084		70 516	
Marras	7 485		78 001	
Joulu	6 749		84 750	
<b>Yhteensä</b>	<b>84 750</b>	<b>42 807</b>		

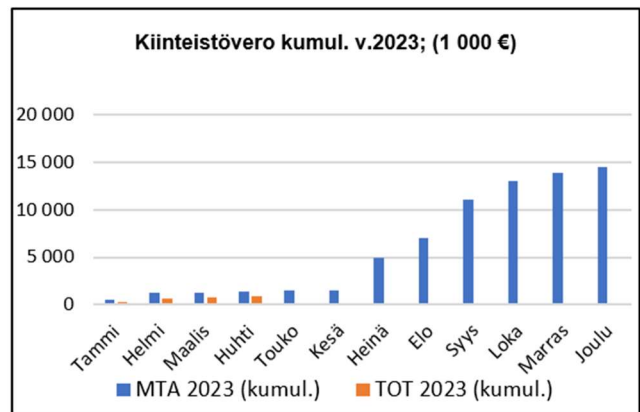
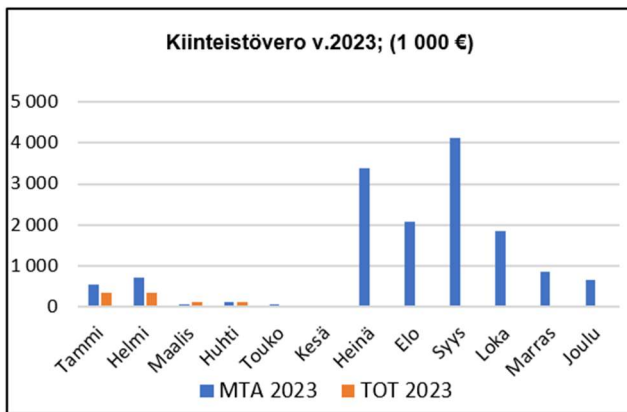


Yhteisövero	MTA 2023	TOT 2023	MTA 2023 (kumul.)	TOT 2023 (kumul.)
Tammi	1 320	1 842	1 320	1 842
Helmi	2 381	2 992	3 701	4 834
Maalis	732	949	4 433	5 783
Huhti	626	857	5 059	6 640
Touko	726		5 785	
Kesä	685		6 470	
Heinä	759		7 228	
Elo	713		7 941	
Syys	979		8 920	
Loka	754		9 674	
Marras	662		10 337	
Joulu	772		11 109	
<b>Yhteensä</b>	<b>11 109</b>	<b>6 640</b>		





Kiinteistövero	MTA 2023	TOT 2023	MTA 2023 (kumul.)	TOT 2023 (kumul.)
Tammi	546	329	546	329
Helmi	711	352	1 257	680
Maalis	69	113	1 325	793
Huhti	115	106	1 440	899
Touko	49		1 490	
Kesä	35		1 525	
Heinä	3 396		4 921	
Elo	2 082		7 003	
Syys	4 110		11 113	
Loka	1 857		12 970	
Marras	856		13 826	
Joulu	664		14 490	
<b>Yhteensä</b>	<b>14 490</b>	<b>899</b>		



Verotuotot yhteensä	MTA 2023	TOT 2023	MTA 2023 (kumul.)	TOT 2023 (kumul.)
Tammi	10 869	21 672	10 869	21 672
Helmi	10 935	12 747	21 805	34 418
Maalis	7 695	7 965	29 500	42 383
Huhti	8 204	7 963	37 704	50 346
Touko	8 913		46 617	
Kesä	7 829		54 446	
Heinä	10 363		64 809	
Elo	8 512		73 320	
Syys	10 145		83 465	
Loka	9 695		93 160	
Marras	9 004		102 164	
Joulu	8 185		110 349	
<b>Yhteensä</b>	<b>110 349</b>	<b>50 346</b>		

