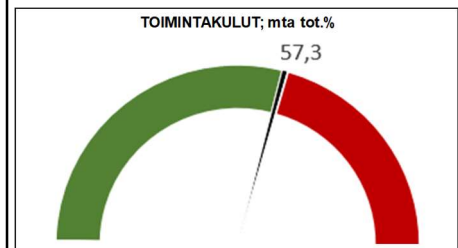
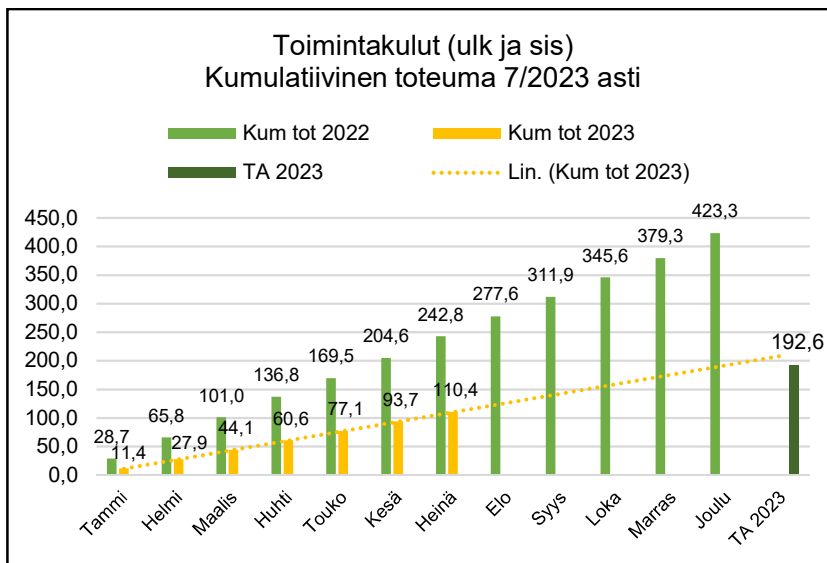
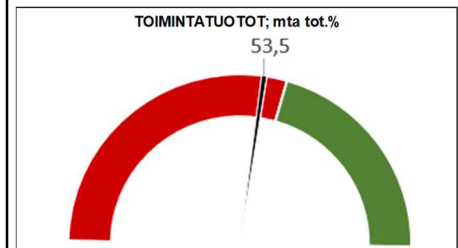
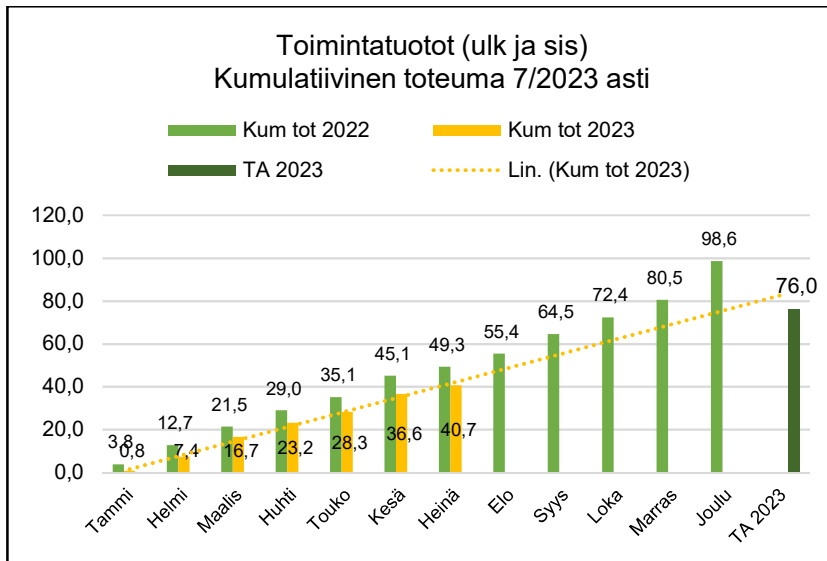




**Toimintatuotot ja -kulut (koko kaupunki)**



**Ollennaiset talouteen ja toimintaan liittyvät tapahtumat**

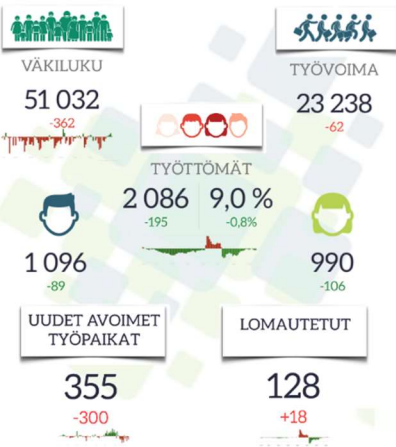
Työttömyysaste oli heinäkuussa 9,7 % eli työttömiä oli 2 259 henkilöä, kun työttömyysaste vuodenvaihteessa oli 9,9 %. Työmarkkinatuen kuntaosuutta on maksettu tammi-heinäkuulta 1.746.393 euroa. Vastaavalla ajalta vuonna 2022 maksettiin kuntaosuutta 1.961.336 euroa.

Asukasluku on kasvanut alkuvuoden aikana 123 henkilöllä verrattuna vuodenvaihteeseen. Tilastokeskuksen elokuussa päivitetyn väestörakenteen ennakkotiedon mukaan heinäkuun lopun asukasluku oli 51 092, kun asukasluku vuodenvaihteessa oli 50 969.





### TYÖMARKKINAT



Salon työttömyysprosentti oli kesäkuun lopussa 9,0. Se on vähemmän kuin viime vuonna ja matalampi kuin Varsinais-Suomessa (9,4%). Koko maan työttömyysprosentti oli 10,0 %.

Uusien avoimen työpaikkojen määrä on alkuvuonna ollut viidenneksen viime vuotta pienempi.

Salon väkiluku on alkuvuonna ollut kasvussa pitkän laskun jälkeen.

### TILANNE

VERRATTUNA VUODENTAKAISEN



Salolainen Bloks Oy aloitti kotimaisen jääpalatuotannon Halikossa kymmenen vuotta sitten ja on pitänyt sen jälkeen yllä tasaista kasvua.

### yrittäjien uudistuminen

tamm-heinäkuu 2023



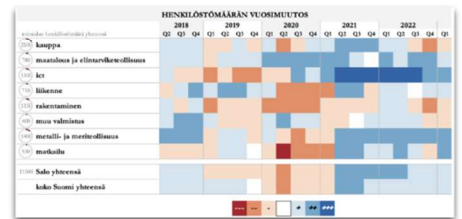
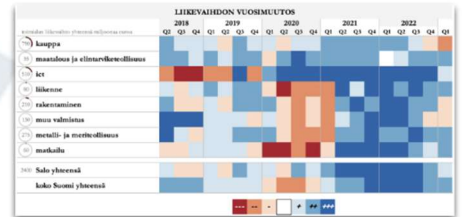
### kesäkuu

2023



### SUHDANNETILANNE

TOIMIALOITTAIN



Lähde: Tilastokeskus, Suhdannepalvelu

\* Esityksessä on verrattu tämän vuoden tietoa viime vuoden vastaavaan ajankohtaan | Viimeisten 6 kuukauden kehitys ■ positiivinen kehitys ■ negatiivinen kehitys  
Lähteet: Tilastokeskuksen Suhdannepalvelu/Varsinais-Suomen ELY-keskuksen työllisyyskatsaus/Toimiala Online/Patentti- ja rekisterihallituksen Virre-palvelu



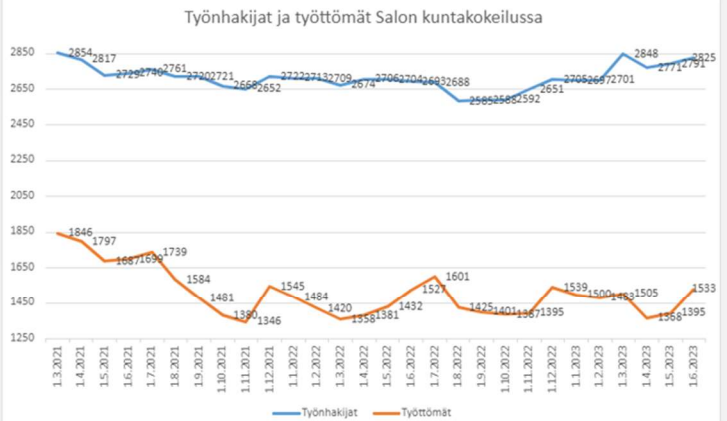
### SALON KAUPUNKI

6/2023

### TYÖLLISYYDEN KUNTAKOKEILU

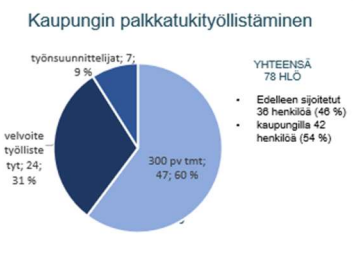

- TE2024- uudistuksessa Salon alueelle muodostuvan uuden työllisyysalueen valmistelu etenee. Salon ja Someron kaupunkien sekä Marttilan ja Kosken TI. Kuntien välillä on valmistella tulevien työvoimajärjestelmien järjestämissuunnitelma, joka toimitetaan 10/2023 mennessä työ- ja elinkeinoministeriölle.
- Maahanmuuttajien ohjaus- ja neuvontapalveluille (HelppoSalon osana Varsinais-Suomen verkostoa) on myönnetty avustus ajalle 1.9.2023 – 31.8.2024. Avustuksella pyritään ensi sijassa käynnissä olevan toiminnan vakiinnuttamiseen ja juurruttamiseen siten, että toiminta jatkuu katkeamattomana kotoutumislain kokonaisuudistuksen tullessa voimaan 1.1.2025. Lakiuudistuksessa maahanmuuttajien ohjaus- ja neuvontapalvelut tulevat kunnan lakisääteiseksi tehtäviksi.
- 15.6. järjestettiin Voimalassa erityisesti nuorille suunnattu rekryttilaisuus, johon oli kutsuttu mukaan alueen henkilöstöpalveluyritykset. Tilaisuuteen osallistui runsaasti työnhakijoita.

- Kesäkuussa kuntakokeilun asiakasmäärä nousi yli 2800 asiakkaaseen. Alkukesän asiakasmäärän nousu on normaalia kausivaihtelua, kun työsuhteita päättyy ja nuoria valmistuu oppilaitoksista. Uudet asiakkaat on pyritty **kontaktomaan** viiden arkipäivän sisällä palvelumallin mukaisesti ja aktivoimaan heti työnhakuun, jotta työttömyysaika ei pitkittyisi.
- Kohtaantohaasteen** lieventäminen on yksi kuntakokeilun tavoitteista. Tähän liittyy vahvasti osaamisen kehittäminen koulutuksen avulla. Salon seudun ammattiopistossa ja Edusallossa on touko-kesäkuussa toteutettu ukrainalaisille koulutuksessa oleville päivystys oppilaitoksissa. Kesäkuussa suunniteltiin päivystyksen laajentamista kaikille koulutuksessa oleville asiakkaille. Lisäksi pyritään lisäämään koulutusohjausta asiakkaille, jotka tarvitsevat sitä työllistyäkseen.



Kokeiluun siirtyi 15.3.2021 2842 työnhakijaa

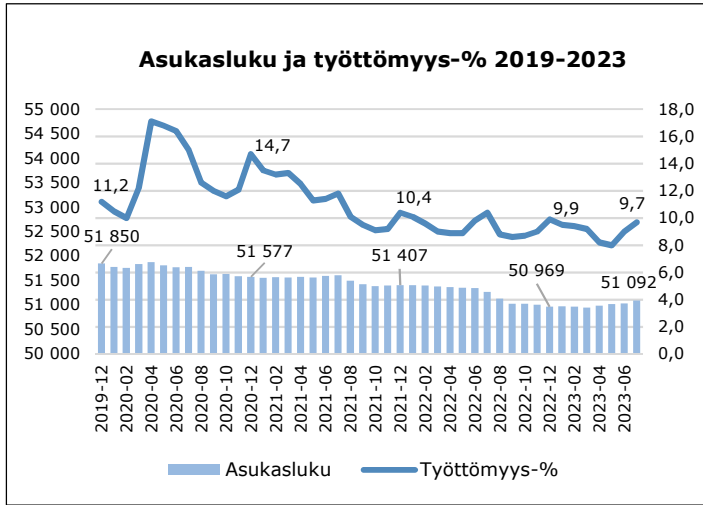
- Kuntakokeilussa oli 30.6.2023 asiakkaana 2825 (+156) työnhakijaa, joista työttömänä oli henkilöä 1533 (+20) eli työttömänä tai lomautettuna oli 54% asiakkaista.
- Keskimääräinen asiakasmäärä per omavalmontaja on noin 109 (-14) työnhakijaa. (Muutos 6/2022)



**TYP, työllistymistä edistävä monilainen yhteispalvelu**

Palvelussa yhteensä 159 (+19) asiakasta

- Uusia 6
- Päättyneet 10 (Muutos 6/2022)



### VAKAVARAINEN TALOUS

Ulk. tuotot (milj.euroa)	MTA 2023	kum 7/2023	Tot-%	kum 7/2022
Toimintatuotot	37,5	19,6	52,1 %	25,2
Kunnallisvero	84,8	64,1	75,7 %	112,7
Kiinteistövero	14,5	5,0	34,5 %	5,2
Yhteisövero	11,1	9,0	80,8 %	12,4
Valtionosuudet	167,4	111,0	66,3 %	281,9
Rahoitustuotot	2,4	2,9	120,7 %	1,7
<b>Yhteensä</b>	<b>317,6</b>	<b>211,6</b>	<b>66,6 %</b>	<b>439,1</b>

Ulk.kulut (milj.euroa)	MTA 2023	kum 7/2023	Tot-%	kum 7/2022
<b>Toimintakulut</b>	<b>154,1</b>	<b>89,3</b>	<b>58,0 %</b>	<b>218,7</b>
* Henkilöstökulut	94,2	56,7	60,2 %	99,8
* Palvelujen ostot	34,9	18,6	53,2 %	96,1
* Aineet, tarvikkeet ja tav.	15,3	7,9	51,4 %	11,3
* Avustukset	6,4	3,9	59,8 %	7,6
* Muut toimintakulut	3,2	2,3	71,1 %	3,9
Investoinnit (netto)	17,6	4,8	27,2 %	6,2
Rahoituskulut	3,1	1,0	32,0 %	0,4
<b>Yhteensä</b>	<b>174,8</b>	<b>95,1</b>	<b>54,4 %</b>	<b>225,3</b>

Lainojen muutos	-4,1	-18,6	458,0 %	-5,9
<b>Nettokassavirta</b>	<b>138,8</b>	<b>97,9</b>	<b>70,5 %</b>	<b>208,0</b>

#### Kuntien ja kuntayhtymien talousraportointi valtiokonttorille

Kuntien ja kuntayhtymien lakisääteinen automaattinen talousraportointi valtiokonttorille käynnistyi vuoden 2021 alusta alkaen. [www.tutkihallintoa.fi/kunnat](http://www.tutkihallintoa.fi/kunnat) -sivustolla on mahdollista seurata kuntien ja kuntayhtymien lakisääteisen automaattisen talousraportoinnin tilannetta ja raportoituja tietoja. Sivustolla on myös mahdollista vertailla eri kuntien raportoituja lukuja keskenään esim. väkilukuun suhteutettuna.

Tällä hetkellä sivustolla on nähtävissä mm. neljännesvuosiraportit Q1/2021 – Q2/2023. Lisäksi sivustolla on mm. kuntakonsernien tilinpäätöstiedot 2021 ja 2022, kunnan talousarvotiedot 2023 ja palvelukohtainen raportti tilinpäätöstiedoista 2021 ja 2022 sekä tietoja esiopetuksen, perusopetuksen, perusopetuslain mukaisen koulu- ja iltaopetuksen ja lukiokoulutuksen taloudesta ja toiminnasta vuosilta 2021 ja 2022.

#### Toiminnassa tapahtuneet muutokset

Vuoden vaihteessa voimaan tulleen hyvinvointialueuudistuksen myötä sosiaali- ja terveyspalvelut sekä pelastustoimi siirtyivät kunnilta hyvinvointialueiden vastuulle. Muutoksella on ollut suuria vaikutuksia kuntien tehtäviin ja talouteen eivätkä talouden luvut näin ollen ole vertailtavissa aiempien vuosien kanssa.

Hyvinvointialueuudistuksen yhteydessä kunnalle jäävistä tehtävistä edunvalvonta sekä hyvinvoinnin ja terveyden edistämiseen liittyvät toiminnot, jotka aiemmin ovat olleet sosiaali- ja terveyslautakunnan talousarviossa sisältyvät kaupunginhallituksen talousarvioon. Kaupunkikehityslautakunnan talousarvioon on lisätty uudistuksen yhteydessä kunnalle jäävistä tehtävistä Salon seudun työkeskus (Kolmituote) ja y-säätiöltä vuokratut tilat, jotka aiemmin ovat olleet sosiaali- ja terveyslautakunnan talousarviossa. Lisäksi Salon kaupungin ja Someron kaupungin kesken on muodostettu sopimusperusteinen yhteistoiminta-alue ympäristöterveydenhuollon palvelujen tuottamiseksi alueella siten, että Salon kaupunki toimii 1.1.2023 alkaen alueen palvelut järjestävänä ns. vastuukuntana.

Kaupunginvaltuusto päätti 12.6.2023 § 43 organisaatiouudistuksesta. Päätöksen mukaan konsernipalveluiden toimiala aloittaa toimintansa 1.8.2023. Muut organisaation toimialat ovat sivistyspalveluiden toimiala, elinvoimapaalveluiden toimiala ja teknisten palveluiden toimiala, jotka aloittavat toimintansa 1.1.2024.

#### Koko kaupunki tuotot ja kulut

Laskennallinen toteuma heinäkuun lopussa on 58,3 %.

Ulkoisten toimintatuottojen toteuma on 19,6 miljoonaa euroa. Vähennystä viime vuoden vastaavaan ajankohtaan nähden on noin 5,6 miljoonaa euroa eli 22,3 %. Sosiaali- ja terveyslautakunnan osuus vuoden 2022 tammi-heinäkuun toimintatuotoista on ollut 10,8 miljoonaa euroa. Talousarvion toimintatuotoista on toteutunut 52,1 % eli toimintatuotot ovat toteutuneet alle talousarvion. Toimintatuotoihin on kirjattu tällä raportointijaksolla Varsinais-Suomen hyvinvointialueelta laskutettavat vuokratuotot tammi-heinäkuun ajalta.

Ulkoisten toimintakulujen toteuma on 89,3 miljoonaa euroa. Vähennystä viime vuoden vastaavaan ajankohtaan nähden on noin 129,3 miljoonaa euroa eli 59,2 %. Sosiaali- ja terveyslautakunnan osuus vuoden 2022 tammi-heinäkuun toimintakuluista on ollut 130,3 miljoonaa euroa ja pelastustoimen osuus 2,3 miljoonaa euroa. Vuoden 2023 talousarviosta on toimintakulujen osalta toteutunut 58,0 %, joten ulkoiset toimintakulut ovat kokonaisuutena talousarvion tasolla.

#### Toimintakate ja tilikauden tulos

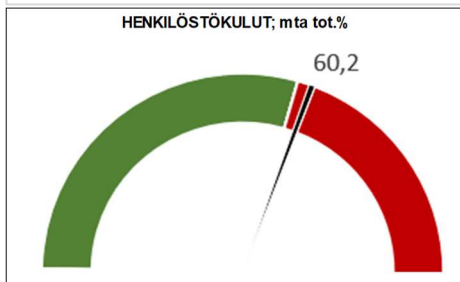
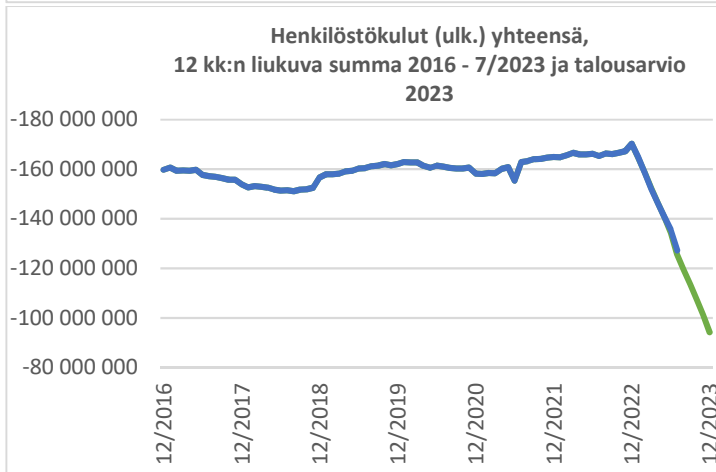
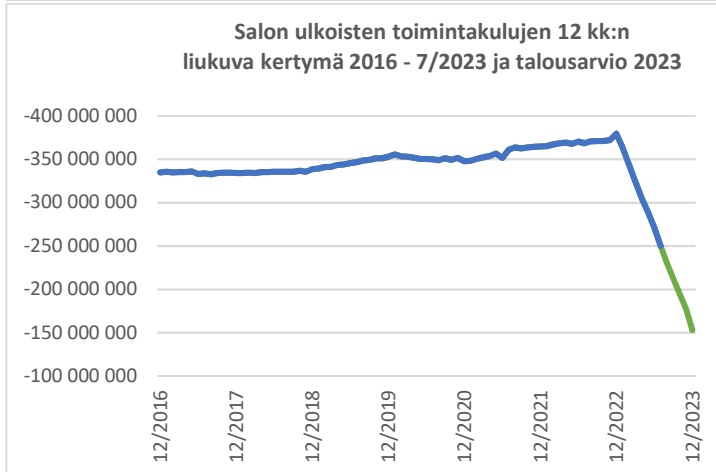
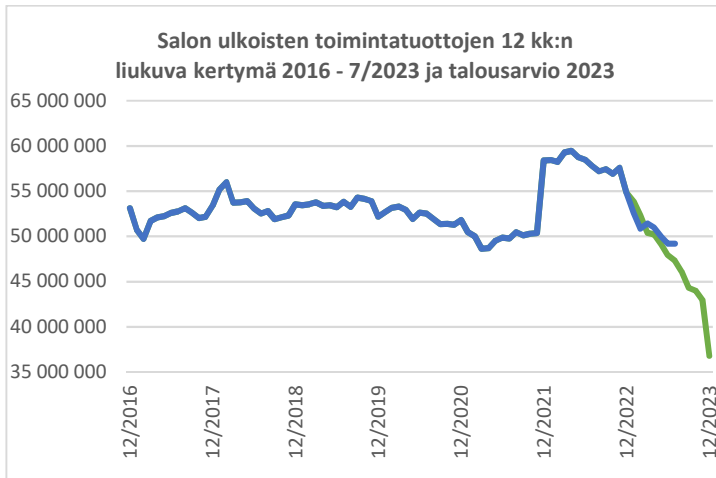
Valtuusto hyväksyi vuoden 2023 talousarvion kokouksessaan 12.12.2022 § 110. Investointien lisämäärärahoista on päätetty valtuustossa 30.1.2023 § 4 80.000 euroa Perniön kirkonkylän koulun irtaimistoon, 6.3.2023 § 14 80.000 euroa Vesilaitoksen irtaimistoon, 6.3.2023 § 15 140.000 euroa Salon urheilupuiston peliolo-suhteiden parantamiseen, 17.4.2023 § 28 45.000 euroa Ravitsemuspalveluiden patoihin ja 17.4.2023 § 26 840.000 euroa Kalliokodin hankintaan sekä 110.000 euroa käyttötalouteen hankintaan liittyvien kulujen kattamiseen. Käyttötalouden lisämäärärahoista on päätetty valtuustossa 17.4.2023 § 26 35.000 euroa liikennepalvelujen itäliikennekokeiluun.

Toimintakate heinäkuussa on -69,7 miljoonaa euroa ja se on 59,8 % talousarviosta eli hieman yli talousarvion. Viime vuoden vastaavaan ajankohtaan verrattuna toimintakate on vahvistunut 123,7 miljoonaa euroa eli 64,0 %. Vuosikate on heinäkuun tilanteen mukaan 26,7 miljoonaa euroa. Vuosikate on vahvistunut 12,7 miljoonaa euroa viime vuoden vastaavaan ajankohtaan verrattuna. Tilikauden ylijäämä on heinäkuussa 17,6 miljoonaa euroa ja se on vahvistunut 12,6 miljoonaa euroa viime vuoden vastaavaan ajankohtaan verrattuna.

#### Ennuste

Vuoden 2023 ennuste on laadittu tuloslaskelman yhteyteen. Huhtikuun kuntaliiton verotuloennuste ja oikaistut valtionosuuslaskelmat huomioiden tilikauden ylijäämä on tämän hetken arvion mukaan 12,8 miljoonaa euroa. Ennusteeseen liittyy epävarmuutta erityisesti verojen kehityksen suhteen. Seuraava veroennustekehikko julkaistaan elokuun lopulla, jossa huomioidaan mm. heinäkuun verotilitykset sekä verovuoden 2021 ennakkotiedot. Ukrainan sodan vaikutukset muun muassa kustannusten nousuun ja tuotteiden saatavuuteen vaikuttavat edelleen toimintaan. Ennustetta päivitetään kuukausittain, kun saadaan uusia päivitettyjä tietoja verotuloennusteista ja valtionosuuksista sekä toimintamenojen toteumista.





### Verotuotot

Hyvinvointialueuudistuksen yhteydessä tehtiin tuloveroprosentin leikkaus vuodelle 2023 (12,64 prosenttiyksikköä) samansuuruisesti kaikilta kunnilta. Samassa yhteydessä myös kuntien osuutta yhteisöveron tuotosta alennettiin, mistä johtuen myös yhteisövero laskee. Kaupunginvaltuusto on päättänyt 14.11.2022 kokouksessaan, että kunnallisveroprosentti on 8,11 ja kiinteistöveroprosentit pysyivät ennallaan.

Salon kaupungin kunnallisverotuottojen arvioidaan laskevan 53,3 prosenttia, yhteisöverojen laskevan 35,3 prosenttia ja kiinteistöverojen pysyvän samalla tasolla vuoden 2022 muutettuun talousarvioon verrattuna. Kuntaliiton huhtikuussa päivitetyn veroennusteen perusteella verotuloja tulisi kertymään vuonna 2023 yhteensä 118,1 miljoonaa euroa. Kunnallisvero tulisi toteutumaan 88,2 miljoonan euron suuruisena, yhteisövero 13,7 miljoonan euron suuruisena ja kiinteistövero 16,2 miljoonan euron suuruisena. Verotulojen hyvää toteumaa selittää muun muassa kesäkuussa voimaan tulleet palkankorotukset sekä vuoden 2022 ns. verohännät. Veroennuste on se epävarma ja siihen on syytä suhtautua varovaisuuden periaatetta noudattaen. Seuraavat veroennusteet julkaistaan elokuun loppupuolella.

Tammi-heinäkuussa on saatu verotuottoja yhteensä 78,1 miljoonaa euroa, mikä on 52,2 miljoonaa euroa (-40,1 %) vähemmän viime vuoden vastaavaan ajankohtaan verrattuna. Kunnallisverot vähenivät viime vuoteen verrattuna 48,5 miljoonaa euroa (-43,1 %), yhteisöverot 3,4 miljoonaa euroa (-27,7 %) ja kiinteistöverot 0,2 miljoonaa euroa (-4,3 %).

Muutetussa talousarviossa on verotulokertymäksi arvioitu 110,3 miljoonaa euroa ja talousarviosta on heinäkuussa toteutunut 70,8%. Vuonna 2022 verotuottoja toteutui yhteensä 215,8 miljoonaa euroa.

### Valtionosuudet

Kuntien valtionosuudet laskevat vuonna 2023 verrattuna vuoteen 2022 ja aleneminen johtuu pääasiassa hyvinvointialueuudistuksesta. Valtiovarainministeriö tarkistaa kunnilta hyvinvointialueille siirrettävien tulojen määrän koko maan tasolla eurolleen siirtyviä kuluja vastaavaksi vuoden 2022 taloustietojen valmistuttua syksyllä 2023. Tarkistus otetaan huomioon kuntien valtionosuudessa vuodesta 2024 alkaen.

Valtionvarainministeriön tekemän vuoden 2023 päätöksen mukaan valtionosuuksien toteumaksi arvioitiin noin 28,2 miljoonaa euroa (ei sis. kotikuntakorvauksia). Kuukausittainen tilitys on noin 2,3 miljoonaa euroa. Talousarviossa valtionosuuksien määräksi on arvioitu 28,5 miljoonaa euroa.

### Investoinnit

Bruttoinvestointimenoista on heinäkuuhun mennessä toteutunut 26,9 % eli 4,9 miljoonaa euroa. Nettoinvestoinnit olivat 4,8 miljoonaa euroa, sisältäen myyntivoitot ja tappiot.

### Velka / asukas

Uutta pitkäaikaista lainaa ei ole nostettu, lainoja on lyhennetty tammi-heinäkuun aikana 18,6 miljoonaa euroa. Lyhytaikaista (kuntatodistuksia) lainaa oli heinäkuun lopussa käytössä 25,0 miljoonaa euroa. Lainamäärä oli heinäkuun lopussa noin 66,0 miljoonaa euroa eli noin 1.292 euroa/asukas, kun lainamäärä vuoden vaihteessa oli 84,7 miljoonaa euroa eli 1.661 euroa/asukas. Korkotason nousu on lisännyt rahoituskuluja. Viime vuoden alkupuoliskolla lyhytaikaisen lainan korot olivat negatiivisia, korot ovat vuoden kuluessa ovat nousseet, ollen keväällä yli kolmen prosentin. Maksuvalmius vuoden aikana turvataan tarvittaessa lyhytaikaisella lainalla.

### Henkilöstökulut

Henkilöstökuluja on tammi-heinäkuun aikana kirjattu 56,7 miljoonaa euroa. Vähennystä viime vuoden vastaavaan ajankohtaan nähden on noin 43,1 miljoonaa euroa eli 43,2 %. Sosiaali- ja terveystalouden osuus vuoden 2022 tammi-heinäkuun henkilöstökuluista on ollut 45,6 miljoonaa euroa. Henkilöstökulujen toteuma talousarviosta on 60,2 %, joten henkilöstökulut ovat hieman yli talousarvion tason.

Kunta-alan sopimusratkaisut saatiin maaliskuussa lopulliseen muotoonsa ja sopimuskausi on 1.5.2022-30.4.2025. Vuonna 2023 kustannukset kasvavat kunta-alalla 4,85 prosenttia vuoden 2022 keskiarvoon verrattuna. Kesäkuusta alkaen henkilöstökustannuksia nostaa sopimuksen mukaisesti tehtävä yleiskorotus sekä järjestelyerät. Kesäkuussa maksettiin 467 euron kertapalkkio koko henkilöstölle, lisäksi toinen kertapalkkio (120 ja 150 euroa) maksettiin KVTESin tiettyjen sopimusten piirissä olevalle henkilöstölle. Kertapalkkioiden vaikutus henkilöstökustannuksiin oli n. 1,2 miljoonaa euroa. Henkilöstöjaosto päätti kesäkuun kokouksessaan henkilökohtaisen harkinnanvaraisen lisän ohjeen päivittämisestä 1.6.2023 alkaen.





- heinäkuun laskennallinen tot% = 58,3 %

Tuloslaskelma 1000 € (ulkoinen)	TOT 7/2023	TA 2023	TA Muutokset	MTA 2023	TOT % MTA 2023	TOT 7/2022	Muutos ed. vuosi	Muutos% ed. vuosi	Ennuste TP 2023
<b>Myyntituotot</b>	6 505	14 154	0	14 154	46,0 %	7 579	-1 074	-14,2 %	14 442
Maksutuotot	1 512	2 898	0	2 898	52,2 %	10 137	-8 625	-85,1 %	2 854
Tuet ja avustukset	2 682	3 921	0	3 921	68,4 %	2 456	226	9,2 %	4 479
Muut toimintatuotot	8 864	16 564	0	16 564	53,5 %	5 000	3 864	77,3 %	16 351
<b>Toimintatuotot yhteensä</b>	<b>19 562</b>	<b>37 537</b>	<b>0</b>	<b>37 537</b>	<b>52,1 %</b>	<b>25 172</b>	<b>-5 610</b>	<b>-22,3 %</b>	<b>38 126</b>
<b>Henkilöstökulut</b>	-56 733	-94 237	0	-94 237	60,2 %	-99 799	43 066	-43,2 %	-95 500
Palvelujen ostot	-18 563	-34 883	-35	-34 918	53,2 %	-96 052	77 489	-80,7 %	-34 748
Aineet, tarvikkeet ja tavarat	-7 852	-15 263	0	-15 263	51,4 %	-11 325	3 473	-30,7 %	-15 491
Avustukset	-3 858	-6 450	0	-6 450	59,8 %	-7 558	3 700	-49,0 %	-6 624
Muut toimintakulut	-2 302	-3 130	-110	-3 240	71,1 %	-3 923	1 621	-41,3 %	-3 615
<b>Toimintakulut yhteensä</b>	<b>-89 307</b>	<b>-153 962</b>	<b>-145</b>	<b>-154 107</b>	<b>58,0 %</b>	<b>-218 656</b>	<b>129 349</b>	<b>-59,2 %</b>	<b>-155 978</b>
<b>Toimintakate</b>	<b>-69 745</b>	<b>-116 425</b>	<b>-145</b>	<b>-116 570</b>	<b>59,8 %</b>	<b>-193 484</b>	<b>-123 739</b>	<b>64,0 %</b>	<b>-117 852</b>
<b>Kunnallisvero</b>	64 139	84 750	0	84 750	75,7 %	112 676	-48 537	-43,1 %	88 244
Kiinteistövero	5 001	14 490	0	14 490	34,5 %	5 227	-226	-4,3 %	16 224
Yhteisövero	8 971	11 109	0	11 109	80,8 %	12 405	-3 434	-27,7 %	13 667
<b>Verotulot</b>	<b>78 111</b>	<b>110 349</b>	<b>0</b>	<b>110 349</b>	<b>70,8 %</b>	<b>130 309</b>	<b>-52 197</b>	<b>-40,1 %</b>	<b>118 135</b>
<b>Kunnan peruspalvelujen v.o.</b>	2 929	4 846	0	4 846	60,4 %	45 003	-42 073	-93,5 %	5 022
Verotuloihin perustuva v.o.	9 533	16 358	0	16 358	58,3 %	15 524	-5 991	-38,6 %	16 342
Opetus- ja kulttuuritoimen v.o.	-1 415	-2 094	0	-2 094	67,6 %	-1 221	-194	15,9 %	-2 426
Verotulomenetysten kompens.	5 410	9 410	0	9 410	57,5 %	16 479	-11 070	-67,2 %	9 274
<b>Valtionosuudet</b>	<b>16 457</b>	<b>28 520</b>	<b>0</b>	<b>28 520</b>	<b>57,7 %</b>	<b>75 784</b>	<b>-59 327</b>	<b>-78,3 %</b>	<b>28 212</b>
<b>Korkotuotot</b>	119	546	0	546	21,8 %	183	-64	-34,8 %	546
Muut rahoitusuotot	2 744	1 827	0	1 827	150,2 %	1 566	1 177	75,2 %	2 527
Korkokulut	-983	-1 500	0	-1 500	65,5 %	-387	-595	153,7 %	-1 500
Muut rahoituskulut	0	-1 565	0	-1 565	0,0 %	1	-1	-66,3 %	-1 565
<b>Rahoitusuotot ja -kulut</b>	<b>1 881</b>	<b>-692</b>	<b>0</b>	<b>-692</b>	<b>-271,7 %</b>	<b>1 363</b>	<b>518</b>	<b>38,0 %</b>	<b>8</b>
<b>Vuosikate</b>	<b>26 704</b>	<b>21 752</b>	<b>-145</b>	<b>21 607</b>	<b>123,6 %</b>	<b>13 972</b>	<b>12 732</b>	<b>91,1 %</b>	<b>28 503</b>
<b>Sumu-poistot</b>	-9 354	-16 278	0	-16 278	57,5 %	-9 249	-105	1,1 %	-16 278
<b>Tilikauden tulos</b>	<b>17 350</b>	<b>5 474</b>	<b>-145</b>	<b>5 329</b>	<b>325,6 %</b>	<b>4 723</b>	<b>12 627</b>	<b>267,3 %</b>	<b>12 225</b>
Poistoeron lisäys/vähennys	267	535	0	535	50,0 %	267	0	0,0 %	535
<b>Tilikauden yli-/alijäämä</b>	<b>17 617</b>	<b>6 008</b>	<b>-145</b>	<b>5 863</b>	<b>300,5 %</b>	<b>4 991</b>	<b>12 627</b>	<b>253,0 %</b>	<b>12 760</b>
<b>INVESTOINNIT</b>									
Investointikulut	-4 901	-17 003	-1 185	-18 188	26,9 %	-6 696	1 795	-26,8 %	-18 188
Investointituotot (luovutushinta)	115	560	0	560	20,6 %	467	-352	-75,3 %	560
<b>Investoinnit, netto</b>	<b>-4 786</b>	<b>-16 443</b>	<b>-1 185</b>	<b>-17 628</b>	<b>27,2 %</b>	<b>-6 229</b>	<b>1 443</b>	<b>-23,2 %</b>	<b>-17 628</b>





Konsernihallinto = tarkastusltk + keskusvaaliltk + kvalt + khall

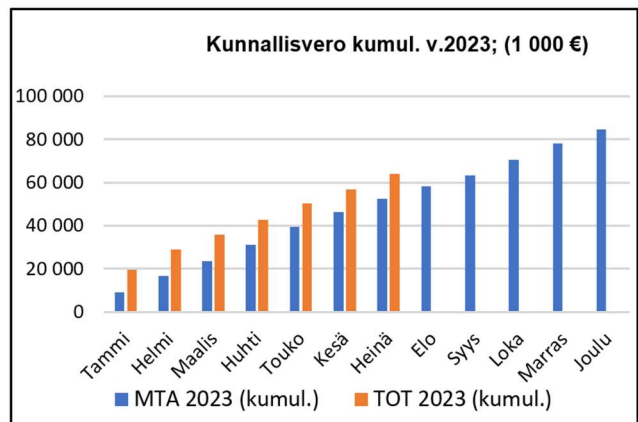
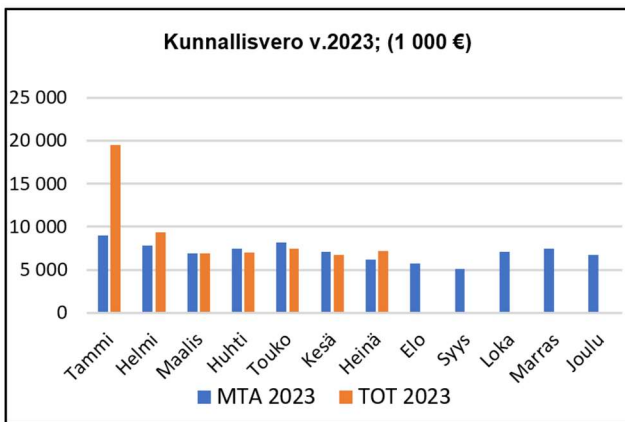
Tuloslaskelma 1000 € (ulkoinen)	TOT 7/2023	TA 2023	TA Muutokset	MTA 2023	TOT % TA 2023	TOT 7/2022	Muutos ed. vuosi	Muutos% ed. vuosi	Ennuste TP 2023
<b>KONSERNIHALLINTO</b>									
Toimintatuotot	512	1 741	6	1 747	29,3 %	402	110	27,2 %	1 757
Toimintakulut	-7 257	-13 100	-116	-13 216	54,9 %	-8 221	-965	-11,7 %	-13 598
Toimintakate	-6 745	-11 360	-110	-11 469	58,8 %	-7 819	1 074	-13,7 %	-11 841
<b>SOSIAALI- JA TERVEYSLTK</b>									
Toimintatuotot	0	0	0	0	0,0 %	10 763	-10 763	-100,0 %	0
Toimintakulut	0	0	0	0	0,0 %	-130 284	-130 284	-100,0 %	0
Toimintakate	0	0	0	0	0,0 %	-119 520	119 520	-100,0 %	0
<b>OPETUSLTK</b>									
Toimintatuotot	2 792	4 612	32	4 644	60,1 %	2 825	-33	-1,2 %	5 300
Toimintakulut	-44 240	-71 598	-48	-71 646	61,7 %	-40 327	3 913	9,7 %	-74 090
Toimintakate	-41 448	-66 987	-15	-67 002	61,9 %	-37 502	-3 946	10,5 %	-68 790
<b>VAPAA-AJAN LTK</b>									
Toimintatuotot	995	1 676	83	1 759	56,6 %	789	207	26,2 %	1 990
Toimintakulut	-5 381	-8 900	-124	-9 023	59,6 %	-5 107	274	5,4 %	-9 140
Toimintakate	-4 385	-7 224	-40	-7 265	60,4 %	-4 318	-67	1,6 %	-7 150
<b>KAUPUNKIKEHITYSLTK</b>									
Toimintatuotot	10 234	18 796	-122	18 673	54,8 %	5 319	4 915	92,4 %	18 640
Toimintakulut	-27 903	-52 226	149	-52 077	53,6 %	-30 898	-2 994	-9,7 %	-51 050
Toimintakate	-17 669	-33 430	27	-33 403	52,9 %	-25 579	7 909	-30,9 %	-32 410
<b>RAKENNUS- JA YMP.LTK</b>									
Toimintatuotot	775	1 426	0	1 426	54,4 %	650	126	19,3 %	1 410
Toimintakulut	-1 581	-2 958	0	-2 958	53,5 %	-1 391	190	13,7 %	-2 720
Toimintakate	-806	-1 531	0	-1 531	52,6 %	-741	-64	8,7 %	-1 310
<b>VESIHUOLTOLAITOS</b>									
Toimintatuotot	4 254	9 287	1	9 288	45,8 %	4 425	-170	-3,9 %	9 030
Toimintakulut	-2 946	-5 180	-8	-5 188	56,8 %	-2 429	517	21,3 %	-5 380
Toimintakate	1 308	4 107	-7	4 100	31,9 %	1 995	-687	-34,4 %	3 650
<b>KÄYTTÖTALOUS YHT.</b>									
Toimintatuotot	19 562	37 537	0	37 537	52,1 %	25 172	-5 610	-22,3 %	38 126
Toimintakulut	-89 307	-153 962	-145	-154 107	58,0 %	-218 656	-129 349	-59,2 %	-155 978
Toimintakate	-69 745	-116 425	-145	-116 570	59,8 %	-193 484	123 739	-64,0 %	-117 852



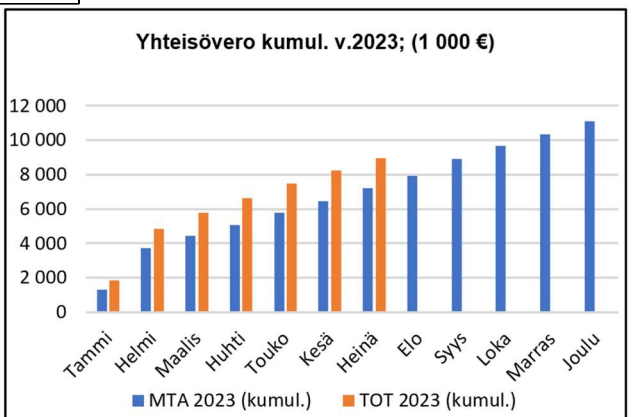
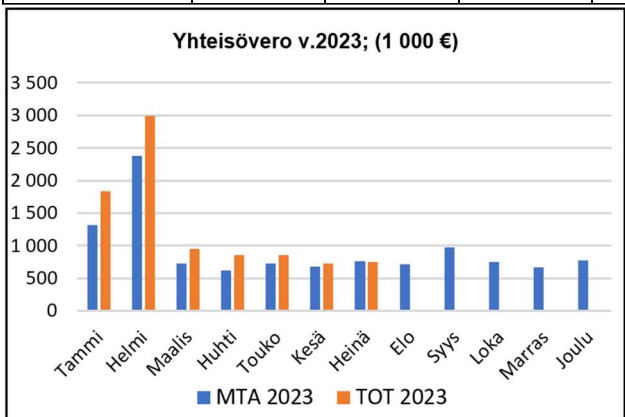


### Verotuotot

Kunnallisvero	MTA 2023	TOT 2023	MTA 2023 (kumul.)	TOT 2023 (kumul.)
Tammi	9 004	19 501	9 004	19 501
Helmi	7 844	9 404	16 847	28 904
Maalis	6 894	6 903	23 742	35 807
Huhti	7 463	7 000	31 205	42 807
Touko	8 138	7 440	39 343	50 247
Kesä	7 109	6 752	46 451	56 999
Heinä	6 208	7 141	52 660	64 139
Elo	5 717		58 377	
Syys	5 055		63 432	
Loka	7 084		70 516	
Marras	7 485		78 001	
Joulu	6 749		84 750	
<b>Yhteensä</b>	<b>84 750</b>	<b>64 139</b>		

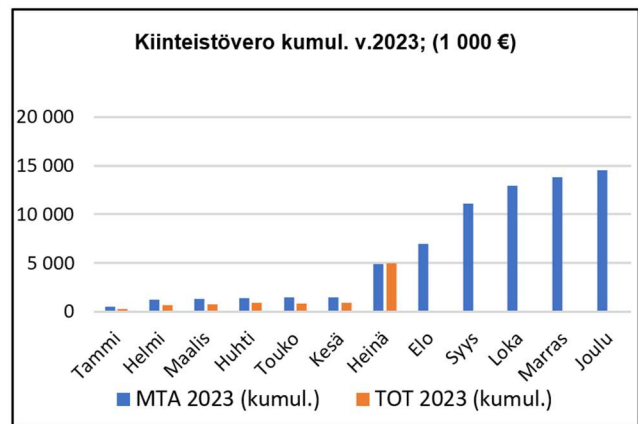
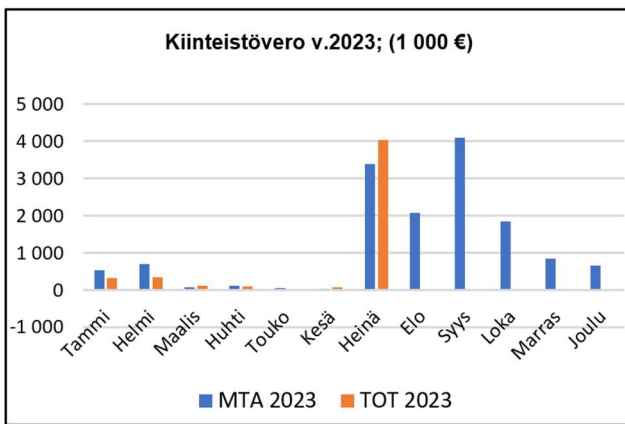


Yhteisövero	MTA 2023	TOT 2023	MTA 2023 (kumul.)	TOT 2023 (kumul.)
Tammi	1 320	1 842	1 320	1 842
Helmi	2 381	2 992	3 701	4 834
Maalis	732	949	4 433	5 783
Huhti	626	857	5 059	6 640
Touko	726	857	5 785	7 497
Kesä	685	723	6 470	8 219
Heinä	759	751	7 228	8 971
Elo	713		7 941	
Syys	979		8 920	
Loka	754		9 674	
Marras	662		10 337	
Joulu	772		11 109	
<b>Yhteensä</b>	<b>11 109</b>	<b>8 971</b>		





Kiinteistövero	MTA 2023	TOT 2023	MTA 2023 (kumul.)	TOT 2023 (kumul.)
Tammi	546	329	546	329
Helmi	711	352	1 257	680
Maalis	69	113	1 325	793
Huhti	115	106	1 440	899
Touko	49	-11	1 490	888
Kesä	35	80	1 525	967
Heinä	3 396	4 034	4 921	5 001
Elo	2 082		7 003	
Syys	4 110		11 113	
Loka	1 857		12 970	
Marras	856		13 826	
Joulu	664		14 490	
<b>Yhteensä</b>	<b>14 490</b>	<b>5 001</b>		



Verotuotot yhteensä	MTA 2023	TOT 2023	MTA 2023 (kumul.)	TOT 2023 (kumul.)
Tammi	10 869	21 672	10 869	21 672
Helmi	10 935	12 747	21 805	34 418
Maalis	7 695	7 965	29 500	42 383
Huhti	8 204	7 963	37 704	50 346
Touko	8 913	8 285	46 617	58 631
Kesä	7 829	7 554	54 446	66 185
Heinä	10 363	11 926	64 809	78 111
Elo	8 512		73 320	
Syys	10 145		83 465	
Loka	9 695		93 160	
Marras	9 004		102 164	
Joulu	8 185		110 349	
<b>Yhteensä</b>	<b>110 349</b>	<b>78 111</b>		

