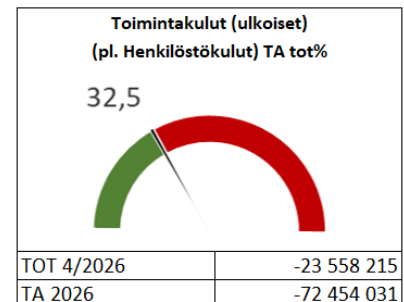
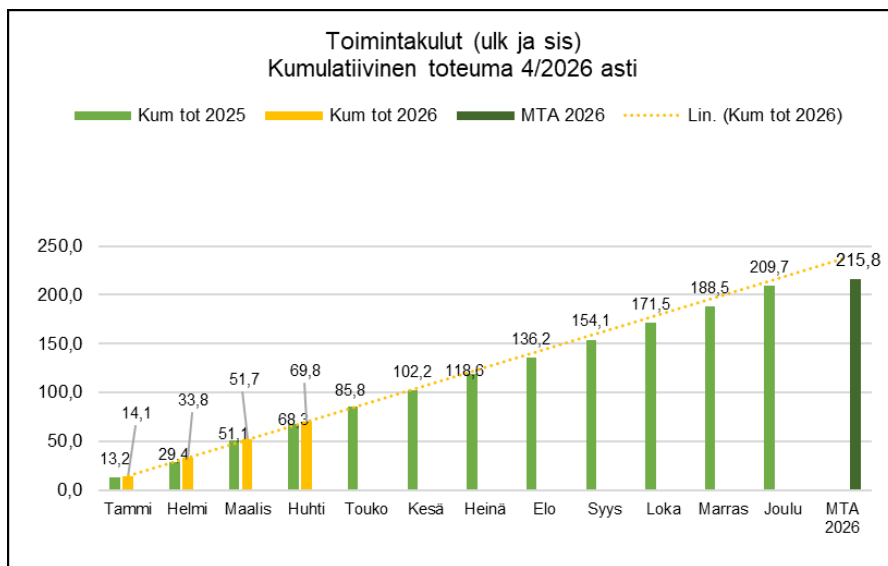
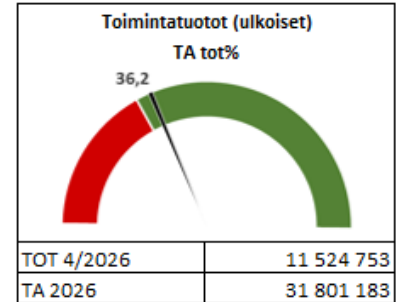
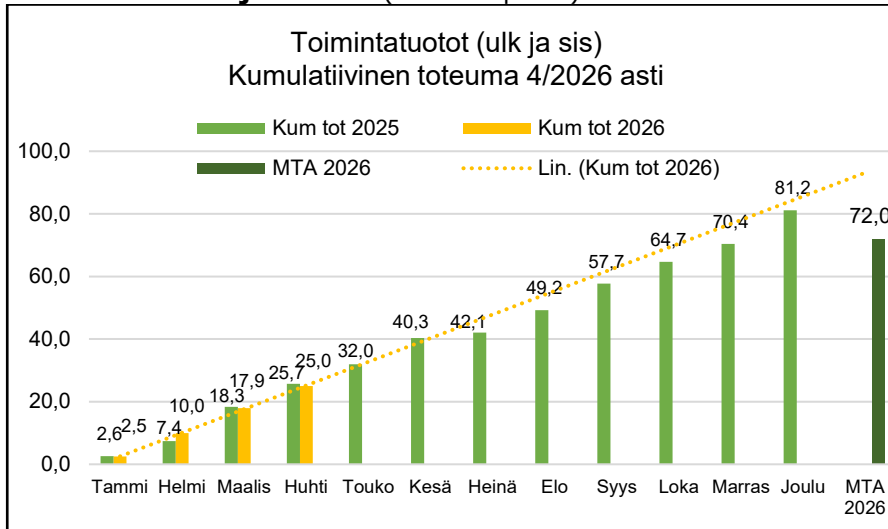


# Kaupunginhallituksen talous- ja toimintaraportti

Huhtikuu 2026 Kaupunki / Konsemi

## Toimintatuotot ja -kulut (koko kaupunki)



### Olellaiset talouteen ja toimintaan liittyvät tapahtumat

Työttömyysaste oli huhtikuussa 11,4 % eli työttömiä oli 2639 henkilöä, kun työttömyysaste huhtikuussa 2025 oli 11,4 %. Salon kaupunki on maksanut kunnan rahoitusosuutta työttömyydestä huhtikuun loppuun mennessä yhteensä 2,4 miljoonaa euroa, mikä on noin 1 miljoonaa euroa enemmän viime vuoden vastaavaan ajankohtaan verrattuna. Talousarviossa maksuihin on varattu yhteensä 6,0 miljoonaa euroa.

Asukasluku on vähentynyt alkuvuoden aikana 139 henkilöllä verrattuna vuodenvaihteeseen. Tilastokeskuksen toukokuussa päivitetyn väestörakenteen ennakkotiedon mukaan huhtikuun lopun asukasluku oli 50.200, kun asukasluku vuodenvaihteessa oli 50.339

# Kaupunginhallituksen talous- ja toimintaraportti

Huhtikuu 2026 Kaupunki / Konsemi

## TYÖMARKKINAT



Salon työttömyysprosentti oli huhtikuun lopussa 11,4. Se on sama kuin Varsinais-Suomessa (11,4 %). Koko maan työttömyysprosentti oli (12,1 %).

Työttömyyden kasvu on pysähtynyt, mutta työvoiman kysyntä on edelleen matalalla tasolla.

Uusia avoimia työpaikkoja ilmoitettiin huhtikuussa 168, mikä on yli sata vähemmän kuin viime vuoden huhtikuussa.

## TILANNE

VERRATTUNA VUODENTAKAISEEN



Työttömyyden kasvu on pysähtynyt. Lomautettujen määrä oli huhtikuussa selvästi viime vuotta pienempi. Työvoiman kysyntä on kuitenkin edelleen erittäin alhaisella tasolla.

## yrittäjien uudistuminen

tammi-huhtikuu 2026



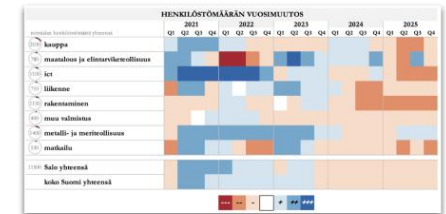
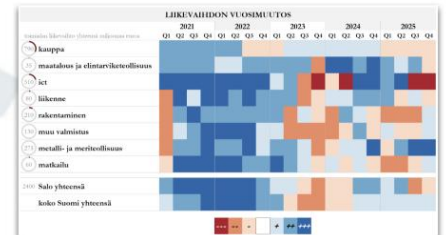
huhtikuu

2026



## SUHDANNETILANNE

TOIMIALOITTAIN



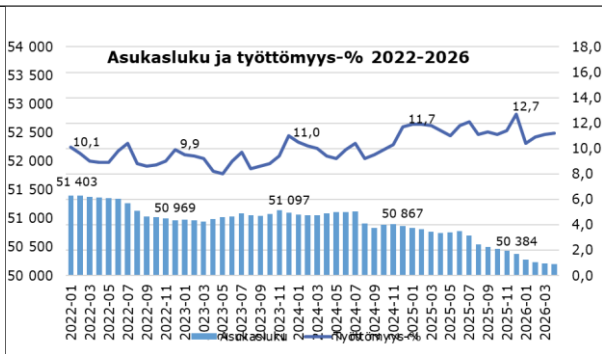
Lähde: Tilastokeskus, Suhdannepalvelu

\* Esityksessä on verrattu tämän vuoden tietoa viime vuoden vastaavaan ajankohtaan | Viimeisten 6 kuukauden kehitys ■ positiivinen kehitys ■ negatiivinen kehitys  
Lähteet: Tilastokeskuksen Suhdannepalvelu/Varsinais-Suomen ELY-keskuksen työllisyyskatsaus/Toimiala Online/Patentti- ja rekisterihallituksen Virre-palvelu



# Kaupunginhallituksen talous- ja toimintaraportti

## Huhtikuu 2026 Kaupunki / Konsemi

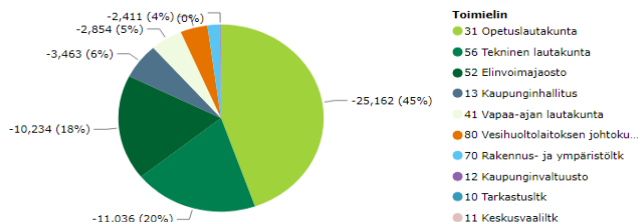


### VAKAVARAINEN TALOUS

Ulk.tuotot (milj.euroa)	MTA 2026	kum 4/2026	Tot-%	kum 4/2025
Toimintatuotot	31,8	11,5	36,2 %	12,1
Kunnallisvero	91,8	33,0	35,9 %	32,3
Kiinteistövero	16,8	0,3	1,6 %	1,0
Yhteisövero	9,7	4,6	46,9 %	4,1
Kaivosmineraalivero	0,0	0,0	0,0	0,0
Valtionosuudet	33,0	10,5	31,7 %	10,5
Rahoitustuotot	2,6	0,4	15,9 %	0,4
<b>Yhteensä</b>	<b>185,8</b>	<b>60,2</b>	<b>32,4 %</b>	<b>60,3</b>

Ulk.kulut (milj.euroa)	MTA 2026	kum 4/2026	Tot-%	kum 4/2025
<b>Toimintakulut</b>	<b>175,5</b>	<b>56,4</b>	<b>32,1 %</b>	<b>54,7</b>
* Henkilöstökulut	103,1	32,8	31,8 %	32,2
* Palvelujen ostot	40,9	12,9	31,5 %	12,4
* Aineet, tarvikkeet ja tav.	15,3	5,7	37,1 %	5,5
* Avustukset	11,4	3,5	30,7 %	3,3
* Muut toimintakulut	4,9	1,5	31,0 %	1,4
Investoinnit (netto)	39,2	4,4	11,2 %	3,0
Rahoituskulut	3,3	1,0	29,9 %	0,5
<b>Yhteensä</b>	<b>218,1</b>	<b>61,7</b>	<b>28,3 %</b>	<b>58,2</b>
Lainojen muutos	31,7	8,7	27,4 %	0,1
<b>Nettokassavirta</b>	<b>-0,6</b>	<b>7,2</b>	<b>-8,4 %</b>	<b>2,2</b>

Toimintakulujen jakautuminen (1000 €)



### Koko kaupunki tuotot ja kulut

Ulkoisten toimintatuottojen toteuma on 11,5 miljoonaa euroa. Laskua viime vuoden vastaavaan ajankohtaan nähden on noin 0,6 euroa eli 4 %. Talousarvion toimintatuotoista on toteutunut tähän mennessä 36 % eli toimintatuotot ovat toteutuneet hieman talousarviota paremmin. Toimintatuottojen laskua selittää muiden toimintatuottojen toteuman pieneneminen -0,5 miljoonaa euroa sekä tukien ja avustusten toteuman pieneneminen -0,3 miljoonaa euroa verrattuna samaan ajankohtaan viime vuonna. Hyvinvointialueelle vuokrattujen kiinteistöjen vuokratuotot ovat toteutuneet vajaa -0,5 miljoonaa euroa pienempinä. Myyntituotot ovat toteutuneet reilu 0,2 miljoonaa euroa paremmin verrattuna vastaavaan ajankohtaan viime vuonna.

Ulkoisten toimintakulujen toteuma on 56,4 miljoonaa euroa. Lisäystä viime vuoden vastaavaan ajankohtaan nähden on noin 1,7 miljoonaa euroa eli 3 %. Vuoden 2026 talousarviosta on toimintakulujen osalta toteutunut tähän mennessä 32 %, joten ulkoiset toimintakulut ovat kokonaisuutena toteutuneet hieman alle talousarvion. Henkilöstökulut ovat kasvaneet yhteensä 0,6 miljoonaa euroa verrattuna viime vuoden vastaavaan ajankohtaan ollen 32,8 miljoonaa euroa. Palvelujen ostot ovat kasvaneet 0,5 miljoonaa euroa ja avustukset ovat kasvaneet hieman reilu 0,2 miljoonaa euroa verrattuna viime vuoden vastaavaan ajankohtaan verrattuna.

Huomionarvosta on, että lyhyestä tarkasteluvälistä johtuen muutoksia vertailuvuosien toteumalukujen välillä selittää osaltaan toimintatuottojen ja -kulujen kirjautuminen eri kuukausille eri vuosina. Eroavaisuuksia talousarvion ja toteuman lukujen välillä aiheuttaa Varsinais-Suomen hyvinvointialueelle vuokrattujen kiinteistöjen vuokratuotot ja kiinteistöistä aiheutuvat kustannukset. Hyvinvointialueelle vuokrattujen kiinteistöjen vuokratuottojen sekä vuokrattuihin kiinteistöihin liittyvien kustannusten poistuminen huomioitiin vuoden 2026 talousarviossa.

### Henkilöstökulut

Kunta-alan virka- ja työehtosopimukset ovat voimassa 29.2.2028 saakka. Vuonna 2026 palkankorotukset tulevat olemaan 2,47 % ja vuonna 2027 yhteensä 2,40 %. Lisäksi kunta- ja hyvinvointialan palkkarakenteita ja palkkausjärjestelmiä koskeva kehittämisohjelma 2026–2028 tuo kunta- ja hyvinvointialalle kolmen vuoden aikana yhteensä 1,8 prosentin korotukset. Kehittämisohjelman erät ovat 0,4 prosenttia vuonna 2026, 0,4 prosenttia vuonna 2027, 1,0 prosenttia vuonna 2028.

### Toimintakate ja tilikauden tulos

Valtuusto hyväksyi vuoden 2026 talousarvion kokouksessaan 1.12.2025 § 72. Talousarvio vuodelle 2026 on 7,8 miljoonaa euroa alijäämäinen.

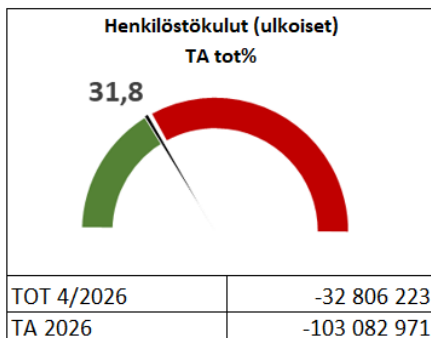
Lisämäärärahoista on päätetty valtuustossa:

- 2.3.2026 § 19 yhteensä 90.000 euroa investointiprojektilla 9695 Urheilupuiston olosuhteiden kehittäminen sekä vastaavasti 90.000 euron lisämääräraha kohtaan pitkäaikaisten lainojen lisäys
- 13.4.2026 § 31 yhteensä 80.000 euroa investointiprojektilla 9096 Salorankatu 10 remonti sekä vastaavasti 80.000 euron lisämääräraha kohtaan pitkäaikaisten lainojen lisäys

Toimintakate huhtikuussa on -44,8 miljoonaa euroa ja se on 31 % talousarvion eli hieman alle talousarvion. Viime vuoden vastaavaan ajankohtaan verrattuna toimintakate on heikentynyt 2,2 miljoonaa euroa eli 5,1 %. Vuosikate on huhtikuun tilanteen mukaan 2,9 miljoonaa euroa. Vuosikate on heikentynyt 2,2 miljoonaa euroa viime vuoden vastaavaan ajankohtaan verrattuna. Tilikauden alijäämä on huhtikuussa -2,4 miljoonaa euroa ja se on heikentynyt 2,4 miljoonaa euroa viime vuoden vastaavaan ajankohtaan verrattuna. Tilikauden tulos saattaa toteutua arvioitua parempana johtuen hyvinvointialueelle vuokrattujen kiinteistöjen vuokratuotoista. Toimintakulujen osalta kunnan rahoitusosuus työttömyydestä saattaa toteutua arvioitua suurempana. Tilikauden tuloksen ennustetta päivitetään kuukausittain, kun saadaan uusia päivitettyjä tietoja verotuloennusteista ja valtionosuuksista sekä kustannusten toteutumisesta

# Kaupunginhallituksen talous- ja toimintaraportti

Huhtikuu 2026 Kaupunki / Konsemi



## Verotuotot

Tammi-huhtikuussa on saatu verotuottoja yhteensä 37,8 miljoonaa euroa, mikä on 0,4 miljoonaa euroa (1,2%) enemmän viime vuoden vastaavaan ajankohtaan verrattuna. Kunnallisverot kasvoivat viime vuoteen verrattuna 0,7 miljoonaa euroa (2%) ja kiinteistöverot vähenivät 0,7 miljoonaa euroa (72 %). Yhteisöverot kasvoivat viime vuoden vastaavaan ajankohtaan verrattuna 0,4 miljoonaa euroa (10%). Salon kaupungille on tilitetty kaivosmineraaliveroa verovuodelta 2025 yhteensä 4.093 euroa.

Talousarviossa on verotulokertymäksi arvioitu 118,4 miljoonaa euroa ja talousarviosta on huhtikuussa toteutunut 32 %. Vuonna 2025 verotuottoja toteutui yhteensä 112,4 miljoonaa euroa.

Kuntaliiton toukokuussa päivitetyn veroennusteen perusteella verotuloja tulisi kertymään vuonna 2026 yhteensä 116,6 miljoonaa euroa. Ennusteen mukaan kunnallisvero tulisi toteutumaan 90,2 miljoonan euron suuruisena, yhteisövero 10,5 miljoonan euron suuruisena ja kiinteistövero 15,9 miljoonan euron suuruisena. Salon kaupungin kunnallisverotuottojen arvioidaan kasvavan 4,6 prosenttia, yhteisöverojen kasvavan 10,1 prosenttia ja kiinteistöverojen laskevan 4,2 prosenttia vuoden 2025 toteumaan verrattuna. Veroennuste on epävarma ja siihen on syytä suhtautua varovaisuuden periaatetta noudattaen. Talouskasvu ei ole lähtenyt elpymään, minkä vuoksi Valtiovarainministeriö on heikentänyt aiempia talouden kehitysarvioitaan.

## Valtionosuudet

Valtionvarainministeriön tekemän vuoden 2026 päätöksen mukaan valtionosuuksien toteuma olisi noin 31,4 miljoonaa euroa (ei sis. kotikuntakorvauksia). Kuukausittainen tilitys on noin 2,6 miljoonaa euroa. Talousarviossa valtionosuuksien määräksi on arvioitu 33,0 miljoonaa euroa. Opetus- ja kulttuuritoimen rahoituksesta annetussa laissa sekä vapaasta sivistystyöstä annetussa laissa tarkoitettu rahoitus on yhteensä -2,7 miljoonaa euroa. Talousarviossa määräksi on arvioitu -1,0 miljoonaa euroa.

## Investoinnit

Bruttoinvestointimenoista on huhtikuuhun mennessä toteutunut 12 % eli 4,8 miljoonaa euroa. Nettoinvestoinnit olivat 4,4 miljoonaa euroa, sisältäen myyntivoitot ja tappiot.

## Velka / asukas

Uutta pitkäaikaista lainaa ei ole nostettu, pitkäaikaisia lainoja on lyhennetty tammi-huhtikuun aikana 0,7 miljoonaa euroa. Lyhytaikaista (kuntatodistuksia) lainaa oli huhtikuun lopussa käytössä 48,0 miljoonaa euroa. Lainamäärä oli kuun lopussa noin 65,9 miljoonaa euroa eli noin 1.312 euroa/asukas, kun lainamäärä vuoden vaihteessa oli 57,2 miljoonaa euroa eli 1.135 euroa/asukas. Maksuvalmius vuoden aikana turvataan tarvittaessa lyhytaikaisella lainalla.

# Kaupunginhallituksen talous- ja toimintaraportti

Huhtikuu 2026 Kaupunki / Konsemi

Tuloslaskelma 1000 € (ulkoinen)	TOT 4/2026	TA 2026	TA Muutokset	MTA 2026	TOT % MTA 2026	TOT 4/2025	Muutos ed. vuosi	Muutos%ed. vuosi
Myyntituotot	5 529	18 438	0	18 438	30,0 %	5 283	246	4,7 %
Maksutuotot	1 063	2 779	0	2 779	38,3 %	1 058	6	0,6 %
Tuet ja avustukset	650	3 044	0	3 044	21,4 %	931	-280	-30,1 %
Muut toimintatuotot	4 282	7 540	0	7 540	56,8 %	4 789	-508	-10,6 %
<b>Toimintatuotot yhteensä</b>	<b>11 525</b>	<b>31 801</b>	<b>0</b>	<b>31 801</b>	<b>36,2 %</b>	<b>12 060</b>	<b>-536</b>	<b>-4,4 %</b>
Henkilöstökulut	-32 806	-103 083	0	-103 083	31,8 %	-32 177	-629	2,0 %
Palvelujen ostot	-12 890	-40 942	0	-40 942	31,5 %	-12 362	-528	4,3 %
Aineet, tarvikkeet ja tavarat	-5 659	-15 254	0	-15 254	37,1 %	-5 473	-186	3,4 %
Avustukset	-3 505	-11 406	0	-11 406	30,7 %	-3 288	-217	6,6 %
Muut toimintakulut	-1 504	-4 852	0	-4 852	31,0 %	-1 414	-90	6,3 %
<b>Toimintakulut yhteensä</b>	<b>-56 364</b>	<b>-175 537</b>	<b>0</b>	<b>-175 537</b>	<b>32,1 %</b>	<b>-54 715</b>	<b>-1 650</b>	<b>3,0 %</b>
<b>Toimintakate</b>	<b>-44 840</b>	<b>-143 736</b>	<b>0</b>	<b>-143 736</b>	<b>31,2 %</b>	<b>-42 654</b>	<b>2 185</b>	<b>-5,1 %</b>
Kunnallisvero	32 985	91 785		91 785	35,9 %	32 294	691	2,1 %
Kiinteistövero	272	16 817		16 817	1,6 %	971	-700	-72,0 %
Yhteisövero	4 566	9 741		9 741	46,9 %	4 121	445	10,8 %
Muut verotuotot	4	7		7	58,5 %	6	-2	-33,7 %
<b>Verotulot</b>	<b>37 826</b>	<b>118 350</b>	<b>0</b>	<b>118 350</b>	<b>32,0 %</b>	<b>37 386</b>	<b>440</b>	<b>1,2 %</b>
Kunnan peruspalvelujen v.o.	4 274	12 631		12 631	33,8 %	3 940	334	8,5 %
Verotuloihin perustuva v.o.	5 090	15 321		15 321	33,2 %	4 616	474	10,3 %
Opetus- ja kulttuuritoimen v.o.	-924	-1 000		-1 000	92,4 %	-90	-834	924,7 %
Verotulomenetysten kompens.	2 024	6 048		6 048	33,5 %	2 028	-4	-0,2 %
<b>Valtionosuudet</b>	<b>10 464</b>	<b>33 001</b>	<b>0</b>	<b>33 001</b>	<b>31,7 %</b>	<b>10 493</b>	<b>-30</b>	<b>-0,3 %</b>
Korkotuotot	4	600	0	600	0,6 %	1	3	452,8 %
Muut rahoitustuotot	409	2 000	0	2 000	20,4 %	368	41	11,2 %
Korkokulut	-980	-1 700	0	-1 700	57,6 %	-526	-454	86,4 %
Muut rahoituskulut	-2	-1 580	0	-1 580	0,1 %	-16	14	-85,8 %
<b>Rahoitustuotot ja -kulut</b>	<b>-570</b>	<b>-680</b>	<b>0</b>	<b>-680</b>	<b>83,8 %</b>	<b>-173</b>	<b>-397</b>	<b>228,8 %</b>
<b>Vuosikate</b>	<b>2 881</b>	<b>6 935</b>	<b>0</b>	<b>6 935</b>	<b>41,5 %</b>	<b>5 052</b>	<b>-2 171</b>	<b>-43,0 %</b>
Sumu-poistot	-5 416	-15 300	0	-15 300	35,4 %	-5 235	-181	3,5 %
Arvonalentumiset	0	0	0	0	0,0 %	0	0	0,0 %
<b>Tilikauden tulos</b>	<b>-2 535</b>	<b>-8 365</b>	<b>0</b>	<b>-8 365</b>	<b>30,3 %</b>	<b>-183</b>	<b>-2 352</b>	<b>1285,8 %</b>
Poistoeron lisäys/vähennys	134	535	0	535	25,0 %	134	0	0,0 %
<b>Tilikauden yli-/alijäämä</b>	<b>-2 401</b>	<b>-7 830</b>	<b>0</b>	<b>-7 830</b>	<b>30,7 %</b>	<b>-49</b>	<b>-2 352</b>	<b>4771,0 %</b>
<b>INVESTOINNIT</b>								
Investointikulut	-4 792	-39 689	-170	-39 859	12,0 %	-3 031	-1 761	58,1 %
Investointituotot (luovutushinta)	414	620	0	620	66,8 %	39	375	961,5 %
<b>Investoinnit, netto</b>	<b>-4 378</b>	<b>-39 069</b>	<b>-170</b>	<b>-39 239</b>	<b>11,2 %</b>	<b>-2 992</b>	<b>-1 386</b>	<b>46,3 %</b>

# Kaupunginhallituksen talous- ja toimintaraportti

## Huhtikuu 2026 Kaupunki / Konserni

Konsernihallinto = tarkastusltk + keskusvaaliltk + kvait + khall

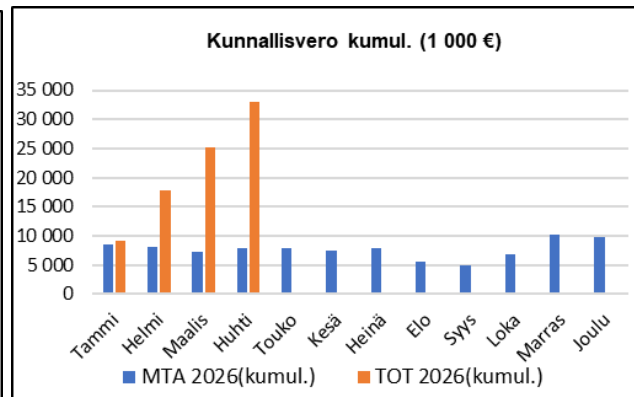
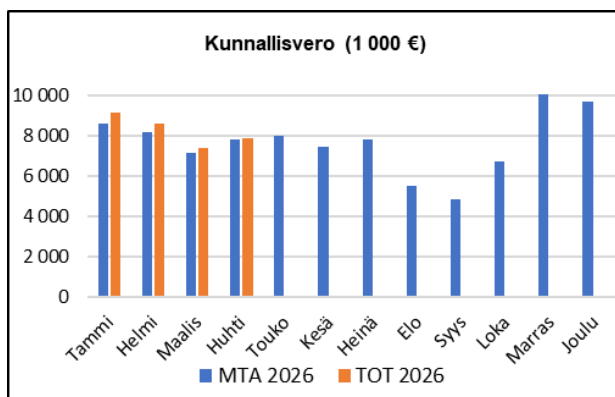
Tuloslaskelma 1000 € (ulkoinen)	TOT 4/2026	TA 2026	TA Muutokset	MTA 2026	TOT % MTA 2026	TOT 3/2025	Muutos ed. vuosi	Muutos%ed. vuosi
<b>KONSERNIHALLINTO</b>								
Toimintatuotot	187	1 446	-162	1 284	14,6 %	208	-21	-10,3 %
Toimintakulut	-3 572	-13 199	395	-12 804	27,9 %	-3 864	-292	-7,6 %
Toimintakate	-3 385	-11 753	233	-11 520	29,4 %	-3 656	271	-7,4 %
<b>ELINVOIMAJAOSTO</b>								
Toimintatuotot	3 535	10 311	13	10 324	34,2 %	3 351	184	5,5 %
Toimintakulut	-10 234	-33 217	-32	-33 249	30,8 %	-8 998	1 236	13,7 %
Toimintakate	-6 699	-22 907	-19	-22 925	29,2 %	-5 647	-1 052	18,6 %
<b>OPETUSLTK</b>								
Toimintatuotot	1 355	4 686	97	4 783	28,3 %	1 631	-277	-17,0 %
Toimintakulut	-25 162	-78 772	-238	-79 009	31,8 %	-24 848	314	1,3 %
Toimintakate	-23 807	-74 086	-140	-74 226	32,1 %	-23 217	-591	2,5 %
<b>VAPAA-AJAN LTK</b>								
Toimintatuotot	561	1 451	11	1 462	38,4 %	608	-47	-7,7 %
Toimintakulut	-2 854	-8 537	-26	-8 564	33,3 %	-2 803	51	1,8 %
Toimintakate	-2 292	-7 087	-16	-7 102	32,3 %	-2 194	-98	4,5 %
<b>TEKNINEN LTK</b>								
Toimintatuotot	2 865	2 300	33	2 333	122,8 %	3 404	-539	-15,8 %
Toimintakulut	-11 036	-31 590	-81	-31 671	34,8 %	-11 281	-245	-2,2 %
Toimintakate	-8 171	-29 290	-48	-29 338	27,8 %	-7 877	-294	3,7 %
<b>RAKENNUS- JA YMP.LTK</b>								
Toimintatuotot	546	1 589	5	1 593	34,3 %	453	93	20,5 %
Toimintakulut	-1 095	-3 662	-11	-3 673	29,8 %	-1 027	68	6,6 %
Toimintakate	-549	-2 074	-7	-2 080	26,4 %	-574	25	-4,4 %
<b>VESIHUOLTOLAITOS</b>								
Toimintatuotot	2 475	10 020	3	10 023	24,7 %	2 403	72	3,0 %
Toimintakulut	-2 411	-6 559	-7	-6 566	36,7 %	-1 894	518	27,3 %
Toimintakate	64	3 461	-4	3 457	1,8 %	510	-446	-87,5 %
<b>KÄYTTÖTALOUS YHT.</b>								
Toimintatuotot	11 525	31 801	0	31 801	36,2 %	12 060	-535	-4,4 %
Toimintakulut	-56 364	-175 537	0	-175 537	32,1 %	-54 715	1 650	3,0 %
Toimintakate	-44 840	-143 736	0	-143 736	31,2 %	-42 655	-2 185	5,1 %

# Kaupunginhallituksen talous- ja toimintaraportti

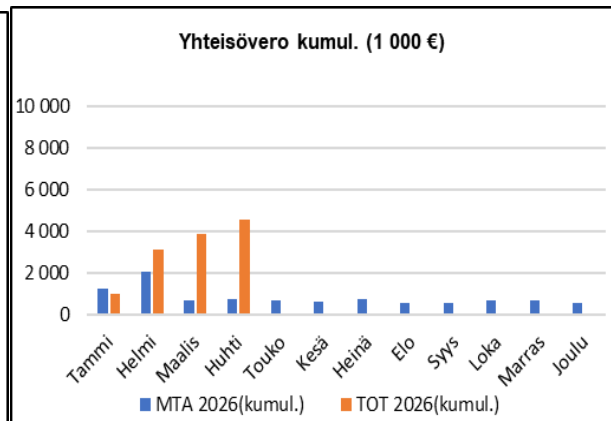
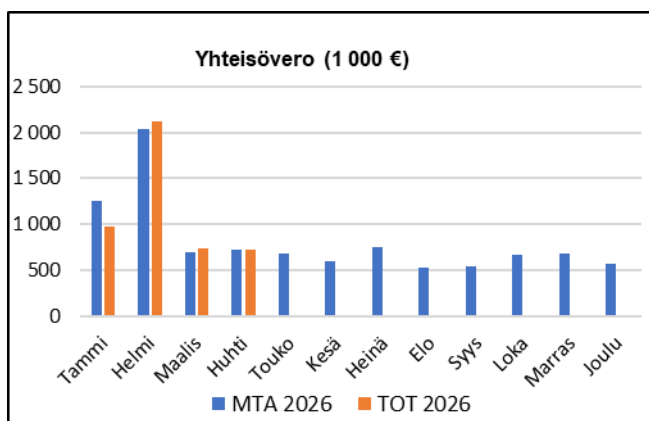
## Huhtikuu 2026 Kaupunki / Konsemi

### Verotuotot

Kunnallisvero	MTA 2026	TOT 2026	MTA 2026(kumul.)	TOT 2026(kumul.)
Tammi	8 616	9 127	8 616	9 127
Helmi	8 157	8 584	8 157	17 711
Maalis	7 145	7 403	7 145	25 114
Huhti	7 790	7 869	7 790	32 983
Touko	7 963	0	7 963	
Kesä	7 427	0	7 427	
Heinä	7 810	0	7 810	
Elo	5 495	0	5 495	
Syys	4 848	0	4 848	
Loka	6 735	0	6 735	
Marras	10 115	0	10 115	
Joulu	9 682	0	9 682	
<b>Yhteensä</b>	<b>91 785</b>	<b>32 983</b>		



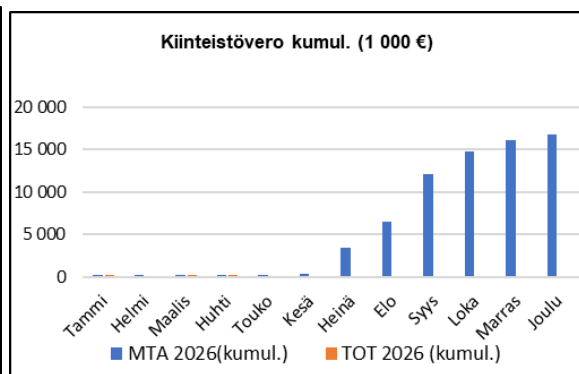
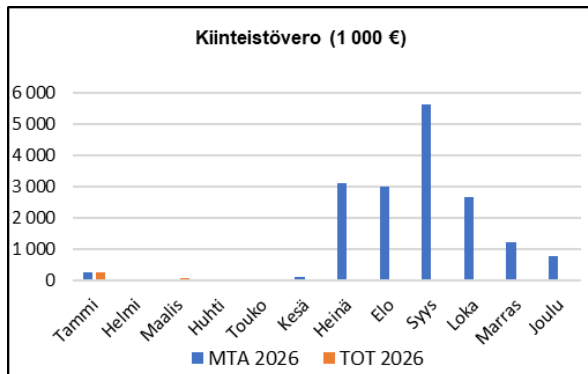
Yhteisövero	MTA 2026	TOT 2026	MTA 2026(kumul.)	TOT 2026(kumul.)
Tammi	1 254	976	1 254	976
Helmi	2 033	2 121	2 033	3 097
Maalis	693	742	693	3 839
Huhti	722	727	722	4 566
Touko	679	0	679	
Kesä	602	0	602	
Heinä	753	0	753	
Elo	532	0	532	
Syys	546	0	546	
Loka	676	0	676	
Marras	679	0	679	
Joulu	571	0	571	
<b>Yhteensä</b>	<b>9 741</b>	<b>4 566</b>		



# Kaupunginhallituksen talous- ja toimintaraportti

## Huhtikuu 2026 Kaupunki / Konsemi

Kiinteistövero	MTA 2026	TOT 2026	MTA 2026(kumul.)	TOT 2026 (kumul.)
Tammi	277	252	277	252
Helmi	-11	-85	265	167
Maalis	22	81	287	248
Huhti	-46	23	241	271
Touko	12	0	254	
Kesä	123	0	376	
Heinä	3 108	0	3 484	
Elo	3 017	0	6 501	
Syys	5 637	0	12 138	
Loka	2 689	0	14 827	
Marras	1 223	0	16 050	
Joulu	767	0	16 817	
<b>Yhteensä</b>	<b>16 817</b>	<b>271</b>		



Verotuotot yhteensä	MTA 2026	TOT 2026	MTA 2026(kumul.)	TOT 2026 (kumul.)
Tammi	10 147	10 355	10 147	10 355
Helmi	10 179	10 620	20 326	20 975
Maalis	7 860	8 226	28 186	29 201
Huhti	8 466	8 619	36 652	37 820
Touko	8 654	0	45 306	
Kesä	8 152	0	53 458	
Heinä	11 672	0	65 129	
Elo	9 045	0	74 174	
Syys	11 031	0	85 205	
Loka	10 100	0	95 305	
Marras	12 018	0	107 322	
Joulu	11 021	0	118 343	
<b>Yhteensä</b>	<b>118 343</b>	<b>37 820</b>		

